







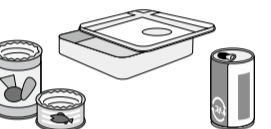










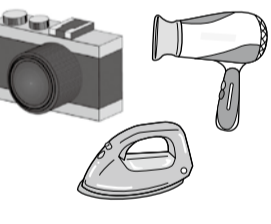








資源とごみの分け方・出し方

収集する日の朝8時までに集積所(決められた場所)に出してください。 搬入先の変更・道路工事・収集ルートの見直しなどにより、回収・収集時間は常に一定とは限りません。

	主なもの	出し方	気をつけること
資源 週1回 〇 曜日	プラスチック [プラスチック素材だけでできている製品を回収] 2024年4月から 容器包装プラスチック 菓子袋・レトルト食品の包装、カップめん・弁当・たまごなどの容器、ペットボトルのキャップ、シャンプー・洗剤のボトル・チューブなど  マークのついているもの 製品プラスチック プラスチック製ハンガー、CD・DVD、プラスチック容器、発泡スチロール製品、ポリバケツなど  次のものは資源では回収しません 汚れの落ちない容器(可燃ごみへ)、ビニール傘・カミソリ・ライター(不燃ごみへ)、モバイル電池(販売店などの回収ボックスへ)、在宅療養で使用した注射針(医療機関に相談してください)	「中身の見える袋」に入れて出してください。  ※袋は二重にしないでください。	<ul style="list-style-type: none"> ●布などで拭き取る、水ですすぐなどして汚れを落としてください。食べ物の色が残っている程度なら出すことができます。 ●金属や刃物がついたプラスチックは不燃ごみに出してください。 ●集合住宅等に設置のごみ保管ボックスの中には入れず、外に置いてください。  事業系は、すべて有料です。有料シールを貼って、出してください。
	古紙 新聞、雑誌、ダンボール、紙パック、紙箱・紙袋・OA用紙  次のものは資源では回収しません 窓付き封筒、感熱紙、ノーカーボン紙、写真、紙コップ、ビニールコート紙	同じ種類で複数の場合は種類ごとにひもでしばって出してください。 	<ul style="list-style-type: none"> ●新聞にはさんであるちらしは新聞と一緒に出すことができます。 ●雨の日も回収します。 事業系(ごみ)は、すべて有料です。有料シールを貼って、出してください。
	びん 飲食用ガラスびん ※梅酒用のびんも出せます  次のものは資源では回収しません 化粧びん、油のびん、グラス、コップ類、陶器、耐熱ガラス製品、割れたびん	袋から出して回収容器に入れてください。 	<ul style="list-style-type: none"> ●中を軽くすすいでください。 ●ビールびん・一升びん等の何度でも使える「リターナブルびん」は買ったお店に返してください。 事業系(ごみ)は、すべて有料です。袋に入れ、有料シールを貼って、出してください。
	缶 飲食用アルミ缶 スチール缶  次のものは資源では回収しません 油の缶、塗料の缶、スプレー缶、カセットボンベ		事業系(ごみ)は、すべて有料です。袋に入れ、有料シールを貼って、出してください。
	ペットボトル PET マークのついているもの 出し方 ①キャップ、外装ラベルをはずす ※キャップ、ラベルはプラスチックへ ②軽く水ですすぐ ③つぶす ④袋から出して直接回収ネット等に入れる 	<ul style="list-style-type: none"> ●食用油のペットボトルは回収しません。可燃ごみに出してください。 事業系(ごみ)は、すべて有料です。袋に入れ、有料シールを貼って、出してください。	
可燃ごみ 週3回 〇〇 曜日	生ごみ  衣類・革製品類  資源に出せない紙ごみ  汚れが落ちないプラスチック 汚れが落ちないプラスチックは、可燃ごみです。  ゴム製品  衛生用品 おむつ・生理用品など 汚物は取り除く 	「ふたつき容器」か「中身の見える袋」に入れて出してください。 	<ul style="list-style-type: none"> ●生ごみは、よく水を切って出してください。 ●食用油などは紙や布にしみ込ませるなどして、飛びちらないように出してください。 ●竹串は、紙に包んで「ケケン」と書いて出してください。 植木の木を切った時の枝は、多くある場合は有料です。清掃事務所に相談してください。 事業系(ごみ)は、すべて有料です。有料シールを貼って、出してください。
	金属製品、ガラス類、陶磁器、乾電池、蛍光灯など  30cm未満の小型家電製品など  アルカリ電池・マンガン電池 	「ふたつき容器」か「中身の見える袋」に入れて出してください。 	<ul style="list-style-type: none"> ●ガラスや針・刃物などの鋭利なものは、紙などに包んで「ケケン」と書いて出してください。 ●充電式電池やボタン電池は、電気店などの回収ボックスに入れてください。 ●「蛍光灯」は買った時のケースに入れるか、紙などに包んで出してください。 事業系(ごみ)は、すべて有料です。有料シールを貼って、出してください。
カセットボンベ、スプレー缶、ライター 		<ul style="list-style-type: none"> ●カセットボンベ・スプレー缶は、必ず中身を使い切り、穴を開けずに出してください。 ●必ず分けて、わかるように表示してください。 事業系(ごみ)は、すべて有料です。有料シールを貼って、出してください。	
粗大ごみ 〇 曜日 申込が必要 有料	家具・寝具・その他 ふとん・ストーブ・自転車・ソファなど(最大辺がおおむね30cm以上のもの)  解体・分解した場合も、取り扱いは粗大ごみです。	粗大ごみの申込み先 粗大ごみ受付センター インターネット(24時間) ☎03-6747-9353 (月曜日～土曜日・8時～19時) ①申込みする時に収集する日・金額を確認し、板橋区の粗大ごみ処理券(シール)を買ってください。 ②処理券の記入欄に収集する日と受付番号(または申込者名)を書いて、収集する日の朝8時までに決められた場所に出してください。	<ul style="list-style-type: none"> ●家庭から出る粗大ごみが対象です。 事業系から出る粗大ごみは、区では収集しません。民間の処理業者を紹介します。
	家電リサイクル対象機器 ●家電リサイクルには、リサイクル料金+収集運搬料金(集めて運ぶための料金)がかかります。 エアコン・テレビ・冷蔵庫(冷凍庫)・洗濯機(衣類乾燥機)  買った小売店などに引取りを相談してください。	引取る小売店がない場合などは 家電リサイクル受付センター インターネット(24時間) ☎0570-087200 (月曜日～土曜日・9時～17時) または取扱業者へご連絡ください。 申込みする時に収集する日・収集運搬料金・リサイクル料金(家電リサイクル券)を確認してください。	<ul style="list-style-type: none"> ●家庭用の機器として売られているものが対象です。 ●区では収集できません。集積所には出さないでください。

次のものは、回収できません

- * 消火器、自動車・オートバイは、メーカーが回収・リサイクルします。
- * バッテリー、タイヤ、石油類、ペンキ、土、石、ブロック、薬品類、鋭利な医療器材などは、買ったお店に引き取ってもらうか、処理業者に処理を相談してください。(清掃事務所でも業者を紹介します)

パソコンはメーカーが回収・リサイクルします

- 宅配便による無料回収
 連携事業者: リネットジャパンリサイクル(株)
 ☎0570-085-800(10時～17時)
 ホームページURL: <https://www.renet.jp>
- 回収の申込みは、廃棄するパソコンメーカーに相談してください。
 各メーカーの連絡先や、廃棄するパソコンメーカーがわからない場合は、パソコン3R推進協会に確認してください。
 パソコン3R推進協会 ☎03(5282)7685
 ホームページURL: <https://www.pc3r.jp/>

事業系ごみは有料です。「事業系ごみの出し方」(チラシ)をご覧ください。 ※「事業系ごみ」とは、家庭ごみ以外の事業活動に伴って(仕事で)発生するごみです。








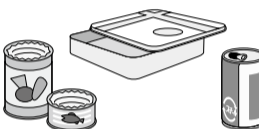











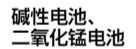


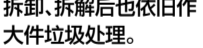

【問合せ先】板橋東清掃事務所 東坂下2-20-9 ☎03(3969)3721 板橋西清掃事務所 徳丸1-16-1 ☎03(3936)7441 資源循環推進課 板橋2-66-1 ☎03(3579)2218

区ホームページURL: <https://www.city.itabashi.tokyo.jp>

资源与垃圾的区分方法、投放方法

请于回收日的早上8点前投放至回收点。

根据搬入地点的更改、道路工程、收集路线的重新调整等情况，回收和收集时间将有所变动。

	主要物品	投放方法	注意		
资源 每周1次 周○	塑料包装容器 [仅回收由塑料材料制成的产品] 2024年4月~ 点心袋/调理包的包装、杯面/便当/鸡蛋等的容器、塑料瓶的瓶盖、洗发水/洗涤剂的瓶子/软管等 	请装入“可见内容物的袋子”后投放。 	<ul style="list-style-type: none"> ● 请用布等擦拭，或用水清洗等方式去除污垢。可投放有食物颜色残留的垃圾。 ● 请将包含金属或刀具的塑料投放至不可燃垃圾。 ● 请放置在外面，切勿投放至公寓住宅等设置的垃圾收纳箱内。 		
	塑料制品 塑料衣架、CD/DVD、塑料容器、泡沫制品、塑料桶等 	以下物品不作资源回收 无法去除污垢的容器（投放至可燃垃圾）、塑料伞/剃须刀/打火机（投放至不可燃垃圾）、移动电源（投放至销售店等的回收箱）、居家医疗时使用的注射针（请咨询医疗机构）	※ 请勿使用双层垃圾袋。	商业垃圾均收费。 请贴上收费贴纸后再投放。	
	废纸 报纸、杂志、瓦楞纸、纸盒、纸箱/纸袋/OA用纸 	以下物品不作资源回收 开窗封、热敏纸、无碳复写纸、照片、纸杯、塑料铜版纸	若有多个相同种类的垃圾，请按种类用绳子捆扎后再投放。 	<ul style="list-style-type: none"> ● 可将夹在报纸内的广告纸和报纸一起投放。 ● 下雨天也回收。 	
	瓶 饮料食品用玻璃瓶 ※梅酒用亦可 	以下物品不作资源回收 化妆品瓶、油瓶、玻璃杯、杯类、陶瓷、耐热玻璃制品、碎瓶	请从袋中取出投放至回收容器内 	<ul style="list-style-type: none"> ● 请将罐内略加冲洗 ● 对于啤酒瓶、一升瓶等能反复使用的“可回收瓶”，请归还至购买店。 	
	罐 饮料食品用铝罐、铁罐 	以下物品不作资源回收 油瓶、涂料罐、喷雾罐、卡式炉气罐	商业垃圾均收费。请装入袋内，并贴上收费贴纸后再投放。	商业垃圾均收费。请装入袋内，并贴上收费贴纸后再投放。	
塑料瓶 带有该标志的物品 PET 	投放方法 ① 拿掉瓶盖，撕掉包装纸 ※ 将瓶盖、标签作塑料投放 ② 用清水略冲洗 ③ 压扁 ④ 从袋中取出直接投放至回收网内等 	<ul style="list-style-type: none"> ● 食用油的塑料瓶不可回收。请作为可燃垃圾投放。 	商业垃圾均收费。请装入袋内，并贴上收费贴纸后再投放。		
可燃垃圾 每周3次 周○○○	厨余垃圾 	请装入“有盖容器”或“可见内容物的袋子”内再投放。 	<ul style="list-style-type: none"> ● 请将厨余垃圾充分去除水分后再投放。 ● 请用纸巾或布吸干食用油等再投放，以避免其飞溅。 ● 请将竹签用纸包裹，并标注“ケケン(危险)”字样后再投放。 		
	无法去除污垢的塑料 即使是塑料，有无法去除污垢的物品也属于可燃垃圾。 			衣物、皮革制品类 	无法作资源投放的纸类垃圾 
不可燃垃圾 每月2次 第○○○次/周○○	金属制品、玻璃类、陶瓷器、干电池、荧光灯等 	请装入“有盖容器”或“可见内容物的袋子”内再投放。 	<ul style="list-style-type: none"> ● 请用纸等包裹玻璃、针、刀具等锐利物品，并标注“ケケン(危险)”字样后再投放。 ● 请将充电电池、纽扣电池投放至电器店等的回收箱内。 ● 请将“荧光灯”装入购买时的盒内，或用纸等包裹后再投放。 		
	橡胶制品 			卫生用品 纸尿裤、生理用品等 去除污物 	商业垃圾均收费。请贴上收费贴纸后再投放。
	碱性电池、二氧化锰电池 			卡式炉气罐、喷雾罐、打火机 	<ul style="list-style-type: none"> ● 投放卡式炉气罐、喷雾罐时，请务必用完内容物，切勿在罐身开孔。 ● 请务必进行区分，并明确标识。
大件垃圾 申报制 收费	家具、寝具、其他 被褥、暖炉、自行车、门窗拉门等(最大边长约为30cm以上的物品) 	大件垃圾的申报处 大件垃圾受理中心 互联网(24小时) ☎03-6747-9353 (周一~周六, 8:00~19:00) ① 申报时请确认回收日、金额，并购买板桥区的大件垃圾处理券(贴纸)。 ② 请在处理券的填写栏内写上回收日和受理编号(或申报人姓名)，并于回收日的早上8:00前投放至指定地点。	<ul style="list-style-type: none"> ● 对象为家庭产生的大件垃圾。 		
	拆卸、拆解后也依旧作大件垃圾处理。 	对于企业单位的大件垃圾，区内不予回收。 会为您介绍民营处理从业者。			
家电循环利用对象设备 收费	● 家电循环利用需要支付循环利用费+收集搬运费。 空调、电视、冰箱(冰柜)、洗衣机(衣物烘干机) 	■ 无收取的零售店等时 家电循环利用受理中心 互联网(24小时) ☎0570-087200 (周一~周五, 9:00~17:00) 也可与相关从业者联系。申报时，请确认回收日、收集搬运费、循环利用费(家电循环利用券)。	<ul style="list-style-type: none"> ● 作为家用设备进行销售的物品属于对象内。 ● 区内不予回收。请勿投放至回收点。 		
	请委托所购买的零售店收取。	商业垃圾均收费。请贴上收费贴纸后再投放。			

以下物品不可回收

- * 灭火器、汽车、摩托车由厂商回收、循环利用。
 - * 电池、轮胎、石油类、油漆、泥土、石块、块料、药品类、锐利的医疗器材等
- 处理时请委托购买店收取，或委托专业从业者进行处理。
(清扫事务所也可以为您介绍从业者)

电脑由厂商回收、循环利用

- 通过快递免费回收
 合作企业: RENET.jp recycle (株)
 ☎0570-085-800 (10:00~17:00)
 主页URL: <https://www.renet.jp>
- 如申报回收，请联系废弃电脑厂商的受理点
 如各厂商的联系方式、废弃电脑厂商不明，请与电脑3R推进协会确认。
 电脑3R推进协会 ☎03(5282)7685
 主页URL: <https://www.pc3r.jp/>









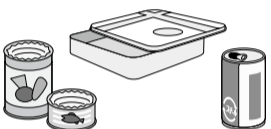






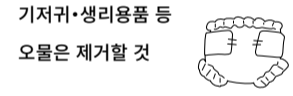



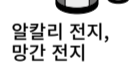




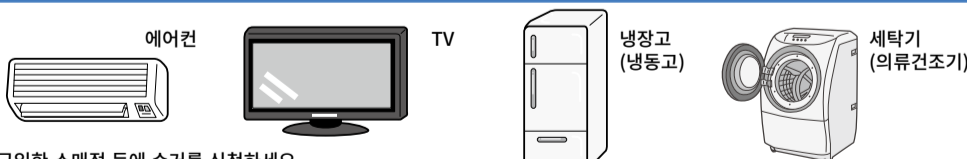
商业垃圾需收费。请浏览“商业垃圾的投放方法”(传单)。 * “商业垃圾”指伴随营业活动而产生的垃圾。(家庭垃圾除外)

[联系方式] 板桥东清扫事务所 东坂下2-20-9 ☎03(3969)3721 板桥西清扫事务所 德丸1-16-1 ☎03(3936)7441 资源循环推进科 板桥2-66-1 ☎03(3579)2218
区主页URL: <https://www.city.itabashi.tokyo.jp>

자원과 쓰레기의 분별·배출 방법

수거일 당일 아침 8시까지 수거 장소에 내놓으시기 바랍니다.

반입지의 변경·도로 공사·수거 경로 변경 등으로 인해 회수·수거 시간이 항상 일정하지는 않습니다.

	주요 내용물	배출 방법	주의
자원 주 1회 요일	플라스틱 [전체가 플라스틱으로 된 제품을 수거] 2024년 4월~ 용기 포장 플라스틱 과자 봉지, 레토르트 식품 포장, 컵라면, 도시락, 계란 등의 용기, 페트병 뚜껑, 삼푸·세제 병 및 튜브 등  마크가 있는 것 플라스틱 제품 플라스틱제 옷걸이, CD·DVD, 플라스틱 용기, 스티로폼 제품, 플라스틱 양동이 등  다음은 자원으로 수거할 수 없습니다 오염이 제거되지 않는 용기(타는 쓰레기로 배출), 비닐우산·면도기·라이터(타지 않는 쓰레기로 배출), 보조배터리(판매점 등의 수거 박스에 배출), 재택 의료 시 사용한 주사바늘(의료 기관으로 문의하세요)	‘내용물이 보이는 봉투’에 넣어서 배출하세요.  ※봉투는 한 장만 사용하세요.	<ul style="list-style-type: none"> ●천 등으로 닦거나 물로 행구는 등 오염을 제거해 주세요. 음식의 색이 남아 있는 정도라면 배출할 수 없습니다. ●금속, 칼날을 포함한 플라스틱은 타지 않는 쓰레기로 배출하세요. ●공동주택 등에 설치된 쓰레기 수거함 안에 넣지 말고 밖에 놓아주세요.  사업계는 모두 유료입니다. 유료 스티커를 부착한 후 배출하세요.
	종이 신문, 잡지, 골판지, 종이팩, 종이상자·종이봉투·OA용지  다음은 자원으로 수거할 수 없습니다 비닐이 붙은 편지봉투, 감열지, 감압지, 사진, 종이컵, 비닐코팅지	같은 종류가 많이 있을 때는 종류별로 끈으로 묶어서 배출하세요. 	<ul style="list-style-type: none"> ●신문 속의 전단지도 신문과 함께 배출할 수 있습니다. ●비 오는 날에도 수거합니다. 사업계는 모두 유료입니다. 유료 스티커를 부착한 후 배출하세요.
	병 음식용 유리병 ※매실주용 병도 가능  다음은 자원으로 수거할 수 없습니다 화장품병, 기름병, 유리컵, 컵류, 도기, 내열 유리 제품, 깨진 병	봉투에서 꺼내서 수거 용기에 넣으세요 	<ul style="list-style-type: none"> ●안쪽을 가볍게 헹굽니다. ●맥주병, 정중병 등 재사용이 가능한 ‘재활용 병’은 구입한 매장으로 반환하세요. 사업계는 모두 유료입니다. 봉투에 넣어서 유료 스티커를 부착한 후 배출하세요.
	캔 음식용 알루미늄캔 스틸캔  다음은 자원으로 수거할 수 없습니다 기름캔, 도료캔, 스프레이캔, 부탄가스캔	다음은 자원으로 수거할 수 없습니다 기름캔, 도료캔, 스프레이캔, 부탄가스캔	사업계는 모두 유료입니다. 봉투에 넣어서 유료 스티커를 부착한 후 배출하세요.
	페트병 마크가 있는 것 PET  배출 방법 ①뚜껑, 외부 라벨을 제거하기 ※뚜껑, 라벨은 플라스틱으로 배출 ②물로 가볍게 행구기 ③찌그러트리기 ④봉투에서 꺼내서 직접 수거 그물 등에 넣기	<ul style="list-style-type: none"> ●식용유 페트병은 수거할 수 없습니다. 타는 쓰레기로 배출하세요. 사업계는 모두 유료입니다. 봉투에 넣어서 유료 스티커를 부착한 후 배출하세요.	
타는 쓰레기 주 3회 요일	음식물 쓰레기  의류·가족 제품류  자원으로 수거할 수 없는 종이류  오염이 제거되지 않는 플라스틱 플라스틱이라도 오염이 제거되지 않는 것은 타는 쓰레기입니다.  고무 제품  위생용품 기저귀·생리용품 등 오물은 제거할 것 	‘뚜껑이 있는 용기’ 또는 ‘내용물이 보이는 봉투’에 넣어서 배출하세요. 	<ul style="list-style-type: none"> ●음식물 쓰레기는 물기를 잘 빼서 배출하세요. ●식용유 등은 종이나 천에 흡수시켜 다른 곳에 튀지 않도록 한 후 배출하세요. ●대나무 꼬치는 종이로 싸서 ‘케켄’이라 표시한 후 배출하세요. 가지치기한 나뭇가지는 다량일 경우에 유료입니다. 청소사무소에 연락해 주세요. 사업계는 모두 유료입니다. 유료 스티커를 부착한 후 배출하세요.
	타지 않는 쓰레기 월 2회 매달 번째 요일	금속 제품, 유리류, 도자기, 건전지, 형광등 등  30cm 미만의 소형 가전제품 등  알칼리 전지, 망간 전지  부탄가스캔, 스프레이캔, 라이터 	‘뚜껑이 있는 용기’ 또는 ‘내용물이 보이는 봉투’에 넣어서 배출하세요.  
대형 쓰레기 신청제 유료	가구·침구·기타 이불, 난로, 자전거, 창문 및 문짝 등(한 변의 길이가 최대 약 30cm 이상인 것)  해체·분해해도 대형 쓰레기로 취급합니다.	■ 대형 쓰레기의 수거 신청 대형 쓰레기 접수 센터 인터넷(24시간) ☎03-6747-9353 (월~토, 8:00~19:00) ①신청 시에 수거일, 금액을 확인하고, 이타바시구의 대형 쓰레기 처리권(스티커)을 구입하세요. ②처리권의 기입란에 수거일과 접수번호(또는 신청자 이름)를 적은 후, 수거일 당일 아침 8시까지 지정된 곳에 배출하세요.	<ul style="list-style-type: none"> ●가정에서 발생하는 대형 쓰레기가 대상입니다. 사업소에서 발생하는 대형 쓰레기는 구에서 수거할 수 없습니다. 민간 처리업체를 소개해 드립니다.
	가전 리사이클 대상 기기 유료	●가전 리사이클에는 리사이클 요금+수거·운반 요금이 발생합니다. 에어컨, TV, 냉장고(냉동고), 세탁기(의류건조기)  구입한 소매점 등에 수거를 신청하세요.	■ 수거 가능한 소매점이 없는 경우 등은 가전 리사이클 접수 센터 인터넷(24시간) ☎0570-087200 (월~금, 9:00~17:00) 또는 취급 업체에 문의하세요. 신청 시에 수거일, 수거·운반 요금, 리사이클 요금(가전 리사이클권)을 확인하세요.

다음은 수거 불가 품목입니다

컴퓨터는 업체에서 수거·재활용합니다

*소화기, 자동차·오토바이는 업체에서 수거·재활용합니다.

*배터리, 타이어, 석유류, 페인트, 흙, 돌, 벽돌, 약품류, 예리한 의료 기구 등
처리할 때는 구입한 곳에 수거를 신청하거나 전문 업체에 처리를 의뢰하시기 바랍니다.
(청소사무소에서도 업체를 소개해 드립니다)

●택배를 통한 무료 수거
제휴 사업자: 리넷재팬리사이클(주)
☎0570-085-800(10시~17시)
홈페이지 URL: <https://www.renet.jp>






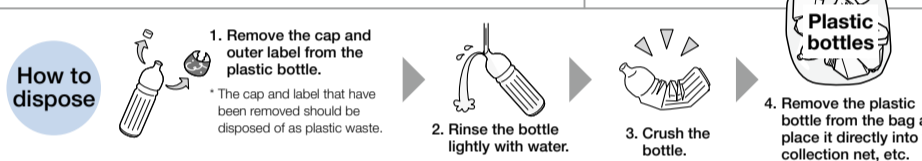







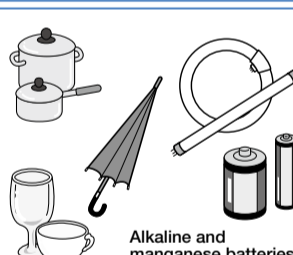

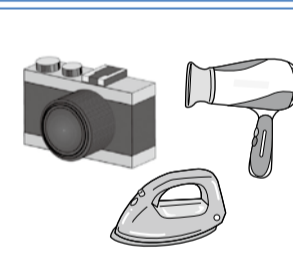




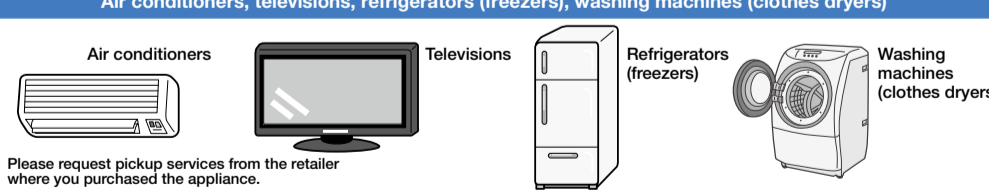

●수거 신청은 폐기하고자 하는 해당 컴퓨터 업체로 문의하세요.
각 업체의 연락처 또는 폐기하고자 하는 컴퓨터의 업체가 불분명한 경우 등은 컴퓨터 3R 추진협회에 확인해 주세요.
컴퓨터 3R 추진협회 ☎03(5282) 7685
홈페이지 URL: <https://www.pc3r.jp/>

사업계 쓰레기는 유료입니다. ‘사업계 쓰레기의 배출 방법’(전단)을 참조하세요. ※‘사업계 쓰레기’란 사업 활동 과정에서 발생하는 쓰레기를 말합니다. (가정 쓰레기 이외)

[문의] 이타바시청청소사무소 히가시사카시타 2-20-9 ☎03(3969) 3721 이타바시청청소사무소 토크마루 1-16-1 ☎03(3936) 7441 자원순환추진과 이타바시 2-66-1 ☎03(3579) 2218
이타바시구 홈페이지 URL: <https://www.city.itabashi.tokyo.jp>

Proper Waste Disposal Guidelines: Separating Resources for Recycling

Place your trash at the designated collection point by 8:00 a.m. on the specified collection day. Note that collection times may vary due to changes in drop-off locations, road construction, or revised routes.

	Examples	How to dispose	Notes
Recyclable resources Once a week Day: ○	<p>[Products made entirely of plastic materials are collected.] Effective since April 2024. Any type of plastic packaging Confectionery bags; instant curry packaging; containers for cup noodles; lunch boxes; egg capsules; plastic bottle caps; shampoo and detergent bottles; tubes, etc.</p> <p>Items with ♻️ mark</p> <p>Plastic</p> <p>Plastic hangers, CDs, DVDs, plastic containers, polystyrene foam products, plastic buckets, etc.</p> <p>The following items are not collected for recycling</p> <p>Containers that cannot be cleaned (to burnable waste); plastic umbrellas, razors, lighters (to non-burnable waste); mobile batteries (to collection boxes at retailers, etc.); injection needles used for home administration of medication (please contact your medical institution.)</p>	<p>Please place these items in a bag with the contents visible.</p>  <p>* Avoid double-bagging.</p>	<ul style="list-style-type: none"> Wipe with a cloth or rinse with water to remove dirt. However, if only a trace of food discoloration remains on plastics, they can be included. Dispose of metals and plastics, including knives, as non-burnable waste. Place them outside and avoid putting them in the waste storage boxes installed in housing complexes, etc.  <p>For all commercial waste, a disposal fee is applicable. Ensure to attach a collection sticker to the waste before disposal.</p>
	<p>Used paper</p> <p>Newspaper, magazines, cardboard boxes, paper cartons, paper boxes and bags, office paper</p> <p>The following items are not collected for recycling</p> <p>Windowed envelopes, thermal paper, carbonless copy paper, photos, paper cups, vinyl coated paper</p>	<p>If you have multiple papers of the same type, please organize and tie them together by type.</p> 	<ul style="list-style-type: none"> Newspaper inserts can be placed together with the newspaper. We collect on rainy days. <p>For all commercial waste, a disposal fee is applicable. Ensure to attach a collection sticker to the waste before disposal.</p>
	<p>Bottles</p> <p>Glass bottles that contain food and drinks</p> <p>* Umeshu bottles are also considered as bottles.</p> <p>The following items are not collected for recycling</p> <p>Cosmetic bottles, oil bottles, glasses, cups, earthenware, heat-resistant glass products, broken bottles</p>	<p>Please remove bottles and cans from trash bags and place them in the designated collection container.</p> 	<ul style="list-style-type: none"> Rinse the inside of each bottle lightly. Return returnable bottles, such as beer bottles and sake bottles, to the store where you bought them. <p>For all commercial waste, a disposal fee is applicable. Be sure to put them in a bag and attach a collection sticker to the waste before disposal.</p>
	<p>Cans</p> <p>Cans that contain food and drinks Aluminum cans Steel cans</p> <p>The following items are not collected for recycling</p> <p>Oil cans, paint cans, spray cans, butane canisters</p>		<p>For all commercial waste, a disposal fee is applicable. Be sure to put them in a bag and attach a collection sticker to the waste before disposal.</p>
	<p>Plastic bottles</p> <p>Items with ♻️ mark</p> <p>How to dispose</p> <ol style="list-style-type: none"> Remove the cap and outer label from the plastic bottle. * The cap and label that have been removed should be disposed of as plastic waste. Rinse the bottle lightly with water. Crush the bottle. Remove the plastic bottle from the bag and place it directly into the collection net, etc. 		<ul style="list-style-type: none"> Please note that plastic bottles containing cooking oil cannot be collected. Dispose of them as burnable waste. <p>For all commercial waste, a disposal fee is applicable. Be sure to put them in a bag and attach a collection sticker to the waste before disposal.</p>
Burnable waste Three times a week Day: ○○○	<p>Food waste</p>  <p>Clothing and leather goods</p>  <p>Non-recyclable paper waste</p> 	<p>Please place them in a container with a lid or a bag with the contents visible.</p> 	<ul style="list-style-type: none"> Ensure food scraps are well-drained before disposal. Soak cooking oil, etc., in paper or cloth to prevent splashing. Bamboo skewers should be wrapped in paper and labeled "キケン (KIKEN/DANGEROUS)" before disposal. <p>If there is a significant quantity of pruned branches, a fee will be charged. Please contact the Cleaning Office (Seiso Jimusho) for more details.</p> <p>For all commercial waste, a disposal fee is applicable. Ensure to attach a collection sticker to the waste before disposal.</p>
	<p>Un-cleanable plastics</p> <p>Plastics that cannot be cleaned are considered burnable waste.</p>  <p>Rubber products</p>  <p>Hygiene products</p> <p>Diapers, sanitary products, etc. Remove soiled or contaminated parts.</p> 		
	<p>Metal products, glass, ceramics, dry cell batteries, fluorescent lamps, etc.</p>  <p>Alkaline and manganese batteries</p>  <p>Small household appliances less than 30 cm in length, etc.</p> 		
Non-burnable waste Twice a month Day: ○○○○	<p>Butane canisters, spray cans, lighters</p> 	<p>Please place them in a container with a lid or a bag with the contents visible.</p> 	<ul style="list-style-type: none"> Sharp objects such as glass, needles, and knives should be wrapped in paper and labeled "キケン (KIKEN/DANGEROUS)" before disposal. Rechargeable batteries and button cell batteries should be deposited in collection boxes at electronics stores. Fluorescent lamps should be placed in their original cases or wrapped in paper, etc. <p>For all commercial waste, a disposal fee is applicable. Ensure to attach a collection sticker to the waste before disposal.</p>
	<p>Furniture, bedding, etc.</p> <p>Futons, stoves, bicycles, fixtures, etc. (with maximum dimensions of 30 cm or more)</p>  <p>Note: Even if dismantled or disassembled, these items are still considered as bulky waste.</p>	<p>Contact</p> <p>Bulky Waste Reception Center Internet (24 hours) ☎ 03-6747-9353 (8:00 a.m. - 7:00 p.m., Monday-Saturday)</p>  <ol style="list-style-type: none"> Upon request, confirm the collection date and price. Purchase disposal stickers for bulky waste for Itabashi Ward. Write the collection date and reception number (or applicant's name) on the disposal stickers. Place the item out at the designated location by 8:00 a.m. on the collection day. 	<ul style="list-style-type: none"> This service is eligible for bulky waste from households only. <p>Bulky waste from business establishments cannot be collected by the ward. Referral to a private disposal company will be provided.</p>
<p>Appliances eligible for recycling</p> <p>Fee-based</p> <p>To recycle home appliances, a recycling fee along with a collection and transportation fee is required.</p> <p>Air conditioners, televisions, refrigerators (freezers), washing machines (clothes dryers)</p>  <p>Please request pickup services from the retailer where you purchased the appliance.</p>	<p>If no retail store accepts them, please contact...</p> <p>Home Appliance Recycling Reception Center (Kaden Recycle Uketsuke Center) Internet (24 hours) ☎ 0570-087200 (9:00 a.m. - 5:00 p.m., Monday-Friday)</p>  <p>Alternatively, contact a company that handles appliance recycling. When applying for recycling services, please confirm the collection date, collection/transportation fee, and recycling fee (home appliance recycling sticker).</p>	<ul style="list-style-type: none"> Only items sold as household appliances are eligible for collection. The ward cannot collect these items, so please refrain from disposing of them at regular collection points. 	

<p>The following items are not eligible for collection</p> <ul style="list-style-type: none"> Fire extinguishers, cars, and motorcycles are collected and recycled by the manufacturer. Items such as batteries, tires, petroleum, paint, soil, rocks, blocks, chemicals, sharp medical equipment, etc., should be disposed of by requesting pickup from the store of purchase or contacting a specialized disposal company. (The Cleaning Office (Seiso Jimusho) can also provide referrals to contractors.) 	<p>PCs are collected and recycled by the manufacturer</p> <ul style="list-style-type: none"> Free collection by courier service Cooperating company: Renet Japan Recycle ☎ 0570-085-800 (10:00 a.m. - 5:00 p.m.) Website: https://www.renet.jp To apply for collection, contact the reception desk of the PC manufacturer for disposal. If the contact information for the manufacturer or the PC to be disposed of is unknown, please check with the PC3R Promotion Association. PC3R Promotion Association: ☎ 03-5282-7685 Website: https://www.pc3r.jp/
--	---