

板橋区子ども・子育て支援に関する

ニーズ調査

(調査結果の分析)

目次

調査結果の分析について	3
1. 教育・保育事業	4
(1) 居住地区別・年齢別の利用状況と希望の対比	4
(2) 年齢別の利用希望事業の複数回答の分布	12
(3) 事業別の利用日数、利用時間の現在と希望の対比	14
(4) 居住地区別・利用希望事業別の実施場所	22
2. 地域の親子の交流スペースの事業	24
(1) 居住地区別・年齢別の利用状況と希望の対比	24
(2) 年齢別の利用希望事業の複数回答の分布	32
(3) 年齢別・事業別の利用日数の現在と希望の対比	36
(4) 年齢別の事業を利用する上での希望移動手段の複数回答の分布	40
(5) 居住地区別・年齢別の事業を利用する上での希望移動手段	42
(6) 居住地区別・年齢別の許容できる移動時間	44
(7) 年齢別・利用希望事業別の許容できる移動時間	48
3. 子育て支援サービス	50
(1) 利用の有無と今後の利用希望の対比	50
4. 教育・保育事業への負担感	51
(1) 利用事業別の負担感	51
(2) 利用事業別の世帯収入	52
5. 前回調査との比較	53
(1) 母親の就業状況	53
(2) 家庭類型	54
(3) 子育てを楽しんでいると感じている保護者の割合	55
(4) 虐待しているのではないかと感じる保護者の割合	56
(5) 子どもに対して無意識に行っているのではないかと感じる行動	57
(6) 子育てについて気軽に相談できる人や相談できる場所	58
(7) 希望した時期に子育て支援サービスを利用できたと感じる割合	59
(8) 重点的に取り組むべき事業	60
(9) 仕事、家庭、プライベートの優先度	61
6. 調査票	63

平成30年8月
板橋区

第3章



調査結果の分析

調査結果の分析について

今回の調査結果を基に以下のような分析を行った。

1. 教育・保育事業

- (1) 居住地区別・年齢別の利用状況と希望の対比
- (2) 年齢別の利用希望事業の複数回答の分布
- (3) 事業別の利用日数、利用時間の現在と希望の対比
- (4) 居住地区別・利用希望事業別の実施場所

2. 地域の親子の交流スペースの事業

- (1) 居住地区別・年齢別の利用状況と希望の対比
- (2) 年齢別の利用希望事業の複数回答の分布
- (3) 年齢別・事業別の利用日数の現在と希望の対比
- (4) 年齢別の事業を利用する上での希望移動手段の複数回答の分布
- (5) 居住地区別・年齢別の事業を利用する上での希望移動手段
- (6) 居住地区別・年齢別の許容できる移動時間
- (7) 年齢別・利用希望事業別の許容できる移動時間

3. 子育て支援サービス

- (1) 利用の有無と今後の利用希望の対比

4. 教育・保育事業への負担感

- (1) 利用事業別の負担感
- (2) 利用事業別の世帯収入

5. 前回調査との比較

- (1) 母親の就業状況
- (2) 家庭類型
- (3) 子育てを楽しんでいると感じている保護者の割合
- (4) 虐待しているのではないかと思う保護者の割合
- (5) 子どもに対して無意識に行っているのではないかと思われる行動
- (6) 子育てについて気軽に相談できる人や相談できる場所
- (7) 希望した時期に子育て支援サービスを利用できたと感じる割合
- (8) 重点的に取り組むべき事業（小学生児童保護者）
- (9) 仕事、家庭、プライベートの優先度


1. 教育・保育事業

(1) 居住地区別・年齢別の利用状況と希望の対比

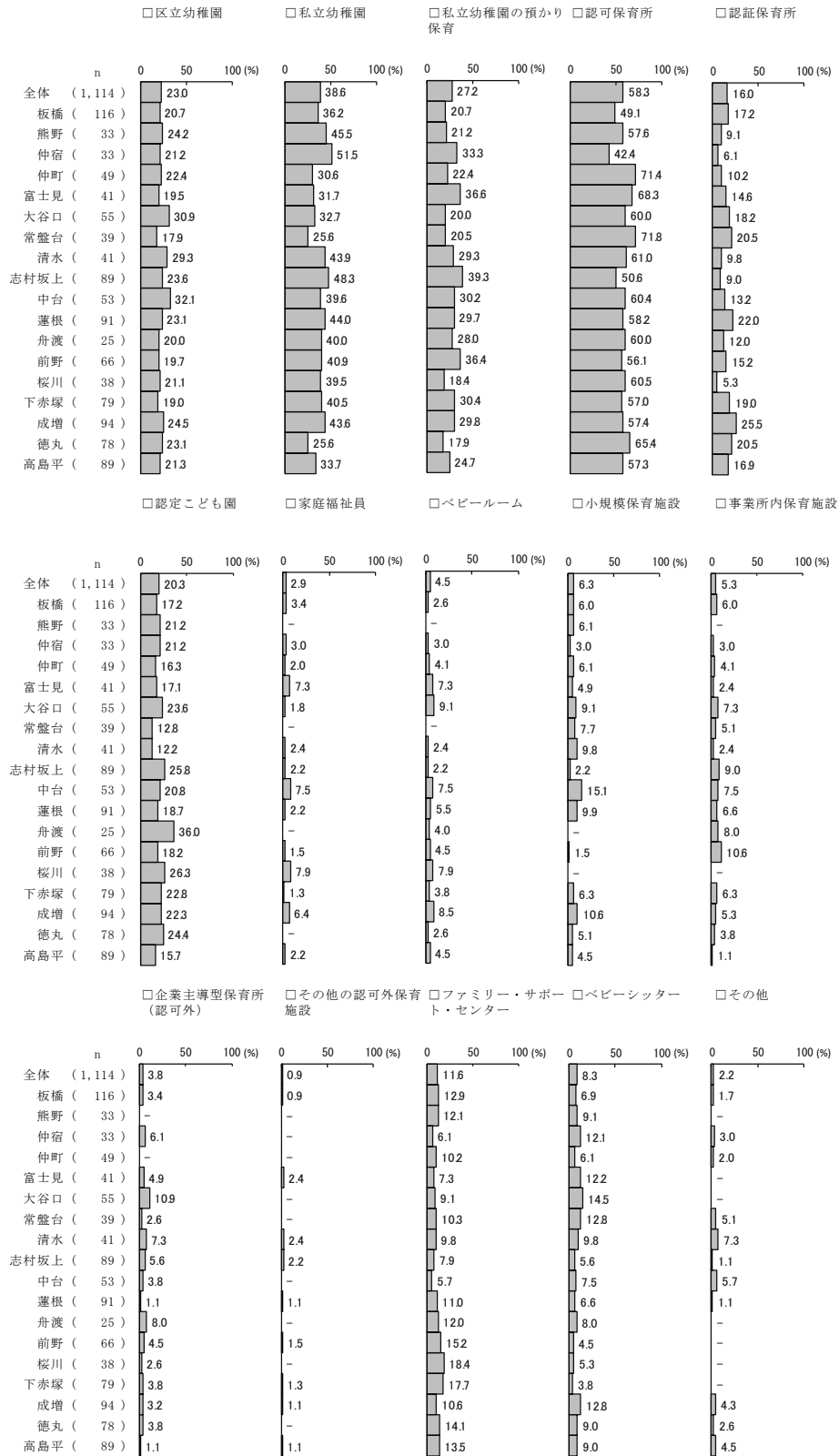
【全体】

教育・保育の事業の利用状況と利用希望を居住地区別にみても、全体では、「私立幼稚園の預かり保育」の利用状況と利用希望の差が21.5ポイントと大きく、なかでも富士見では32.6ポイント差となっている。

(利用状況)



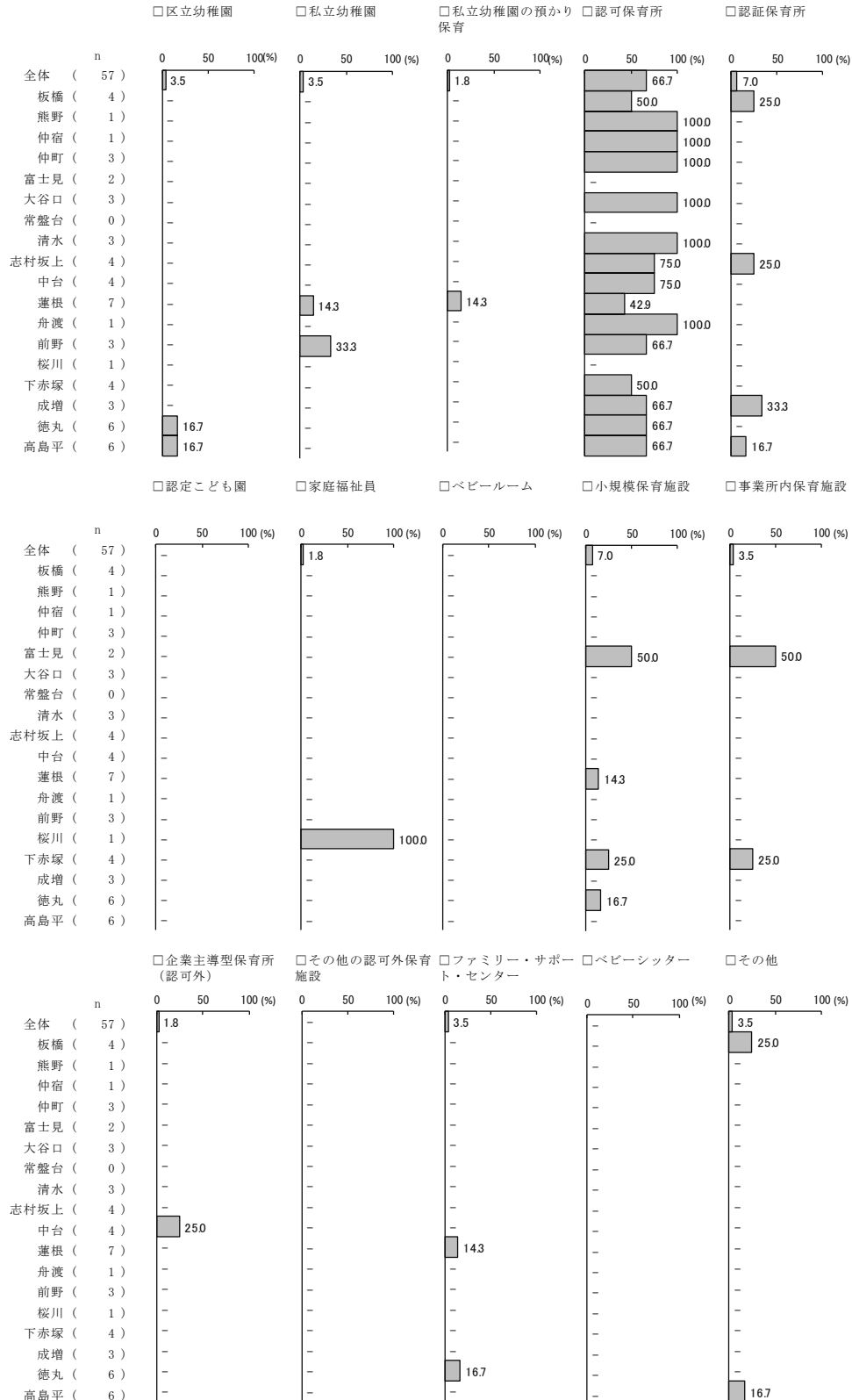
(利用希望)



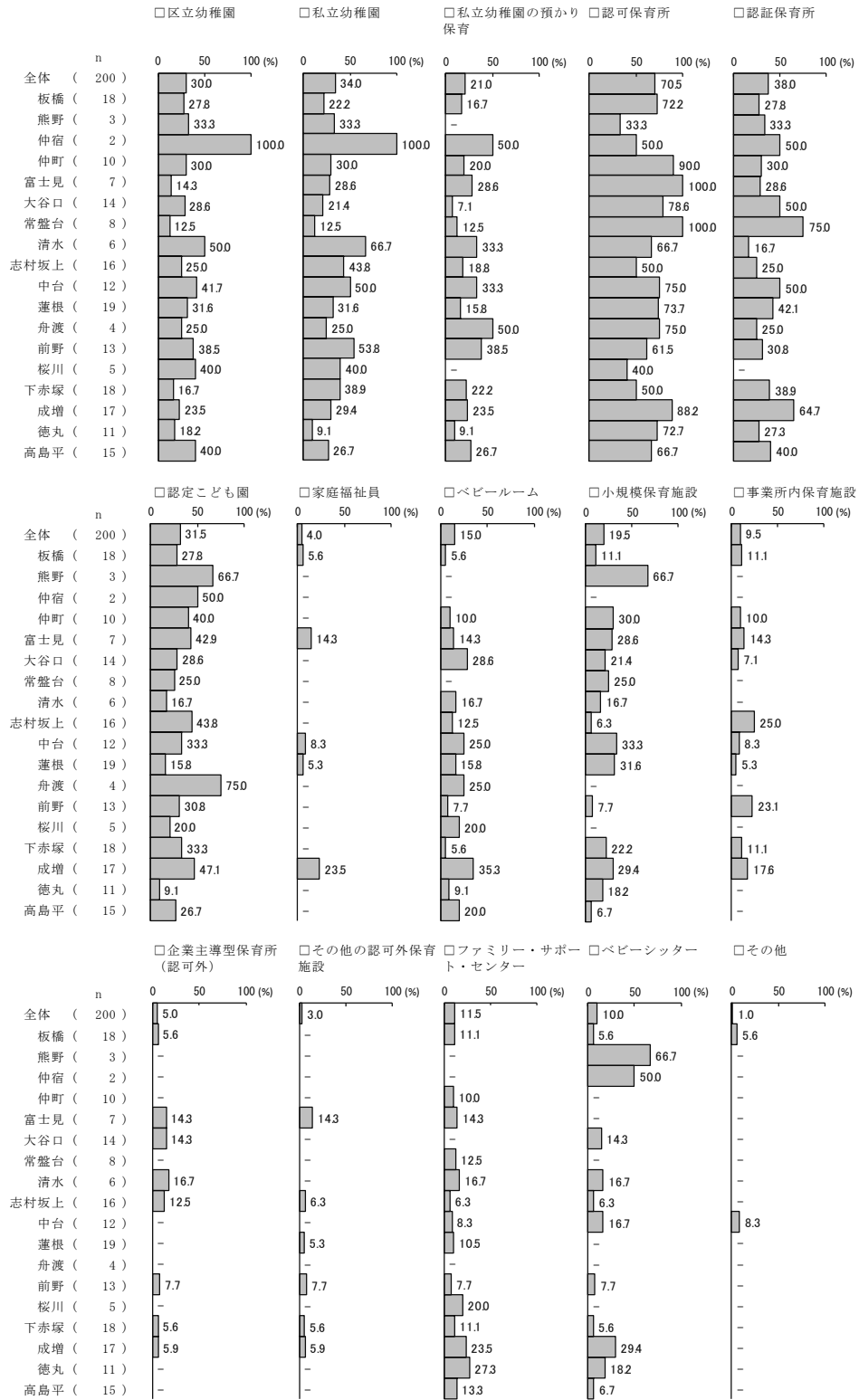
【0歳】

0歳について、教育・保育の事業の利用状況と利用希望を居住地区別にみると、利用状況と利用希望の差は「認定こども園」の全体で31.5ポイント、「認証保育所」の全体で31.0ポイント、「私立幼稚園」の全体で30.5ポイントと大きくなっている。その中でも特に、「認定こども園」の舟渡で75.0ポイント差、「認証保育所」の常盤台で75.0ポイント差、「私立幼稚園」の仲宿で100.0ポイント差と大きくなっている。

(利用状況)




(利用希望)



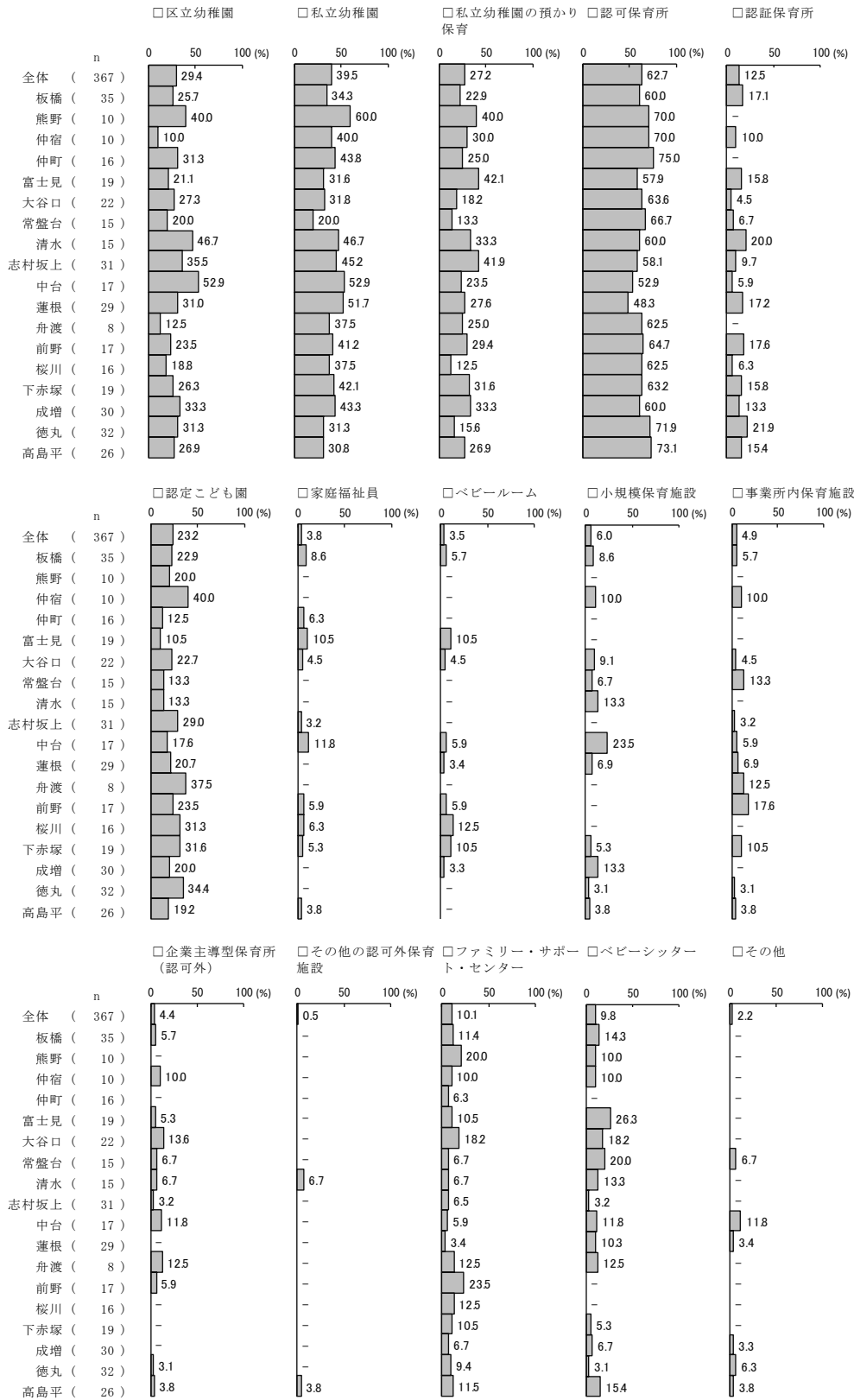
【1・2歳】

1・2歳について、教育・保育の事業の利用状況と利用希望を居住地区別にみても、利用状況と利用希望の差は「私立幼稚園」の全体で33.5ポイント、「私立幼稚園の預かり保育」の全体で26.8ポイントと大きくなっている。その中でも特に、「私立幼稚園」の熊野で48.9ポイント差、「区立幼稚園」の清水で46.7ポイント差と大きくなっている。

(利用状況)




(利用希望)



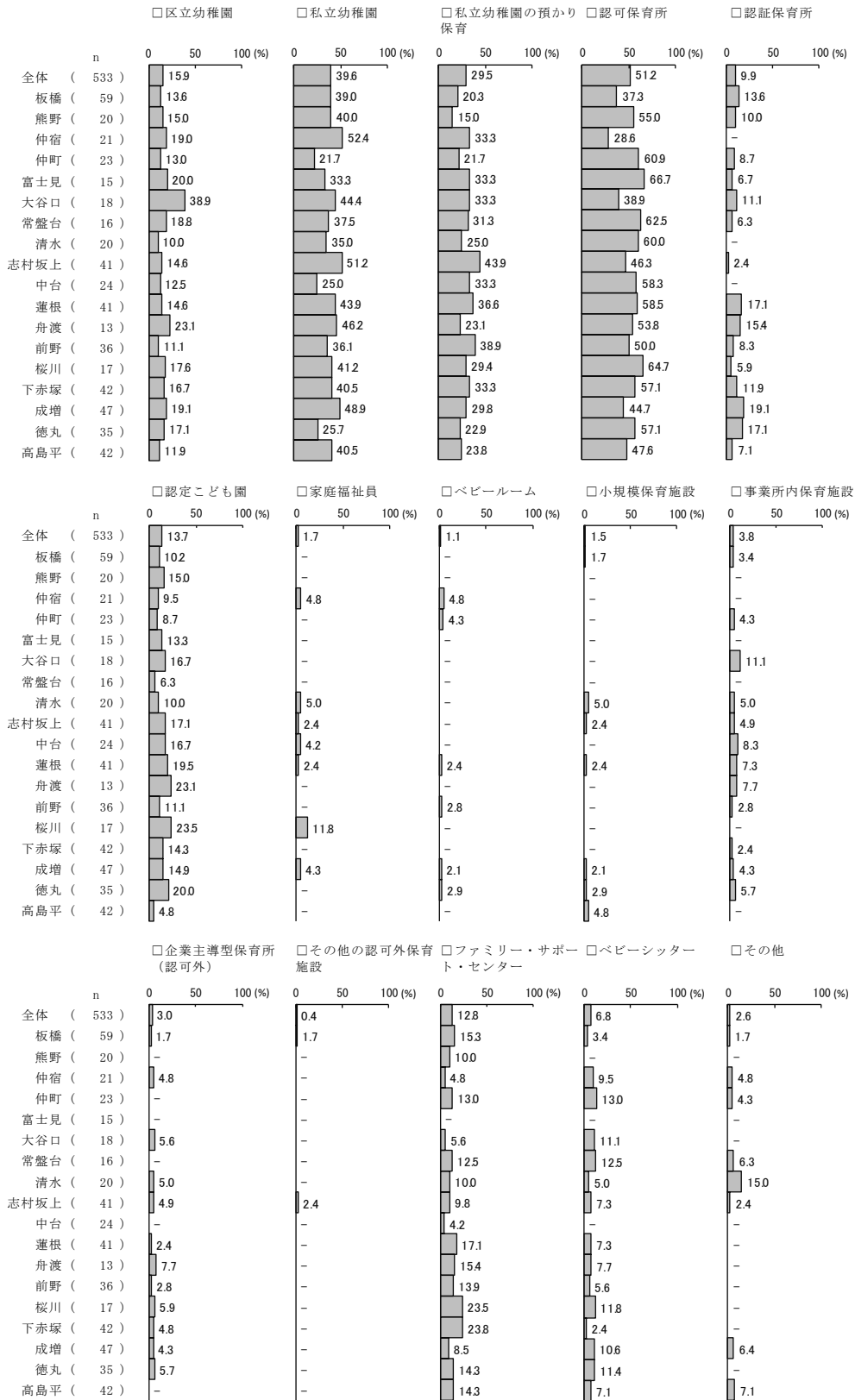
【3-5歳】

3-5歳について、教育・保育の事業の利用状況と利用希望を居住地区別にみていると、利用状況と利用希望の差は「私立幼稚園の預かり保育」の全体で20.8ポイントと大きくなっている。その中でも特に、常盤台で31.3ポイント差と大きくなっている。

(利用状況)



(利用希望)



(2) 年齢別の利用希望事業の複数回答の分布

【全体】

利用希望事業の他の回答をみると、「区立幼稚園」を選んだ方は、「私立幼稚園」が72.7%、「認可保育所」が49.6%と高くなっている。「私立幼稚園」を選んだ方は、「私立幼稚園の預かり保育」が52.1%と高くなっている。「認可保育所」を選んだ方は、「認定こども園」が26.0%となっている。「認証保育所」を選んだ方は、「認可保育所」が88.8%と特に高く、「認定こども園」も55.6%と高くなっている。「認定こども園」を選んだ方は、「認可保育所」が74.8%と特に高く、「認証保育所」(43.8%)、「私立幼稚園」(43.4%)も高くなっている。

	全 体	区 立 幼 稚 園	私 立 幼 稚 園	私 立 幼 稚 園 の 預 か り 保 育	認 可 保 育 所	認 証 保 育 所	認 定 こ ど も 園	家 庭 福 祉 員	ベ ビ ー ル ーム	小 規 模 保 育 施 設	事 業 所 内 保 育 施 設	企 業 主 導 型 保 育 所 (認 可 外)	そ の 他 の 認 可 外 保 育 施 設	フ ァ ミ リ ー ・ サ ポ ー ト ・	セ ン タ ー ・ サ ポ ー ト ・	ベ ビ ー シ ッ タ ー	そ の 他	無 回 答
全 体		256 23.0	430 38.6	303 27.2	649 58.3	178 16.0	226 20.3	32 2.9	50 4.5	70 6.3	59 5.3	42 3.8	10 0.9	129 11.6	92 8.3	24 2.2	59 5.3	
区立幼稚園	256 100.0		186 72.7	106 41.4	127 49.6	58 22.7	88 34.4	12 4.7	18 7.0	22 8.6	20 7.8	10 3.9	1 0.4	33 12.9	25 9.8	3 1.2	0 0.0	
私立幼稚園	430 100.0	186 43.3		224 52.1	143 33.3	55 12.8	98 22.8	11 2.6	20 4.7	30 7.0	23 5.3	19 4.4	2 0.5	43 10.0	31 7.2	6 1.4	0 0.0	
認可保育所	649 100.0	127 19.6	143 22.0	144 22.2		158 24.3	169 26.0	24 3.7	34 5.2	59 9.1	45 6.9	26 4.0	7 1.1	84 12.9	57 8.8	7 1.1	0 0.0	
認証保育所	178 100.0	58 32.6	55 30.9	54 30.3	158 88.8		99 55.6	13 7.3	26 14.6	42 23.6	20 11.2	14 7.9	7 3.9	28 15.7	19 10.7	0 0.0	0 0.0	
認定こども園	226 100.0	88 38.9	98 43.4	97 42.9	169 74.8	99 43.8		16 7.1	26 11.5	32 14.2	28 12.4	20 8.8	6 2.7	33 14.6	16 7.1	2 0.9	0 0.0	

【0歳】

0歳について、利用希望事業の他の回答をみると、「区立幼稚園」を選んだ方は、「私立幼稚園」が73.3%、「認可保育所」が56.7%と高くなっている。「私立幼稚園」を選んだ方は、「区立幼稚園」が64.7%、「認可保育所」が51.5%、「私立幼稚園の預かり保育」が45.6%と高くなっている。「認可保育所」を選んだ方は、「認証保育所」が48.9%と高くなっている。「認証保育所」を選んだ方は、「認可保育所」が90.8%と特に高く、「認定こども園」も51.3%と高くなっている。「認定こども園」を選んだ方は、「認可保育所」が76.2%と特に高く、「認証保育所」も61.9%と高くなっている。

	全 体	区 立 幼 稚 園	私 立 幼 稚 園	私 立 幼 稚 園 の 預 か り 保 育	認 可 保 育 所	認 証 保 育 所	認 定 こ ど も 園	家 庭 福 祉 員	ベ ビ ー ル ーム	小 規 模 保 育 施 設	事 業 所 内 保 育 施 設	企 業 主 導 型 保 育 所 (認 可 外)	そ の 他 の 認 可 外 保 育 施 設	フ ァ ミ リ ー ・ サ ポ ー ト ・	セ ン タ ー ・ サ ポ ー ト ・	ベ ビ ー シ ッ タ ー	そ の 他	無 回 答
全 体		60 30.0	68 34.0	42 21.0	141 70.5	76 38.0	63 31.5	8 4.0	30 15.0	39 19.5	19 9.5	10 5.0	6 3.0	23 11.5	20 10.0	2 1.0	6 3.0	
区立幼稚園	60 100.0		44 73.3	20 33.3	34 56.7	23 38.3	24 40.0	4 6.7	9 15.0	9 15.0	5 8.3	2 3.3	0 0.0	4 6.7	7 11.7	1 1.7	0 0.0	
私立幼稚園	68 100.0	44 64.7		31 45.6	35 51.5	22 32.4	29 42.6	3 4.4	9 13.2	10 14.7	6 8.8	4 5.9	0 0.0	9 13.2	8 11.8	1 1.5	0 0.0	
認可保育所	141 100.0	34 24.1	35 24.8	25 17.7		69 48.9	48 34.0	6 4.3	24 17.0	35 24.8	14 9.9	7 5.0	5 3.5	16 11.3	13 9.2	1 0.7	0 0.0	
認証保育所	76 100.0	23 30.3	22 28.9	20 26.3	69 90.8		39 51.3	5 6.6	19 25.0	29 38.2	8 10.5	7 9.2	5 6.6	8 10.5	6 7.9	0 0.0	0 0.0	
認定こども園	63 100.0	24 38.1	29 46.0	24 38.1	48 76.2	39 61.9		4 6.3	15 23.8	19 30.2	9 14.3	6 9.5	4 6.3	7 11.1	6 9.5	0 0.0	0 0.0	

【1・2歳】

1・2歳について、利用希望事業の他の回答をみると、「区立幼稚園」を選んだ方は、「私立幼稚園」が79.6%と特に高く、「認可保育所」(49.1%)、「私立幼稚園の預かり保育」(48.1%)も高くなっている。「私立幼稚園」を選んだ方は、「区立幼稚園」が59.3%と高くなっている。「認可保育所」を選んだ方は、「認定こども園」が27.4%となっている。「認証保育所」を選んだ方は、「認可保育所」が93.5%と特に高く、「認定こども園」も56.5%と高くなっている。「認定こども園」を選んだ方は、「認可保育所」が74.1%と特に高く、「区立幼稚園」(47.1%)、「私立幼稚園」(43.5%)も高くなっている。

	全 体	区 立 幼 稚 園	私 立 幼 稚 園	私 立 幼 稚 園 の 預 か り 保 育	認 可 保 育 所	認 証 保 育 所	認 定 こ ど も 園	家 庭 福 祉 員	ベ ビ ー ル ーム	小 規 模 保 育 施 設	事 業 所 内 保 育 施 設	企 業 主 導 型 保 育 所 (認 可 外)	そ の 他 の 認 可 外 保 育 施 設	フ ァ ミ リ ー ・ サ ポ ー ト ・ セ ン タ ー	ベ ビ ー シ ッ タ ー	そ の 他	無 回 答
全 体		108 29.4	145 39.5	100 27.2	230 62.7	46 12.5	85 23.2	14 3.8	13 3.5	22 6.0	18 4.9	16 4.4	2 0.5	37 10.1	36 9.8	8 2.2	17 4.6
区立幼稚園	108 100.0		86 79.6	52 48.1	53 49.1	17 15.7	40 37.0	5 4.6	6 5.6	9 8.3	9 8.3	5 4.6	1 0.9	15 13.9	11 10.2	1 0.9	0 0.0
私立幼稚園	145 100.0	86 59.3		78 53.8	51 35.2	15 10.3	37 25.5	4 2.8	8 5.5	14 9.7	9 6.2	8 5.5	2 1.4	14 9.7	11 7.6	3 2.1	0 0.0
認可保育所	230 100.0	53 23.0	51 22.2	53 23.0		43 18.7	63 27.4	11 4.8	6 2.6	16 7.0	15 6.5	12 5.2	1 0.4	24 10.4	25 10.9	1 0.4	0 0.0
認証保育所	46 100.0	17 37.0	15 32.6	16 34.8	43 93.5		26 56.5	5 10.9	4 8.7	9 19.6	6 13.0	4 8.7	1 2.2	8 17.4	8 17.4	0 0.0	0 0.0
認定こども園	85 100.0	40 47.1	37 43.5	35 41.2	63 74.1	26 30.6		9 10.6	8 9.4	10 11.8	11 12.9	9 10.6	1 1.2	11 12.9	7 8.2	0 0.0	0 0.0

【3-5歳】

3-5歳について、利用希望事業の他の回答をみると、「区立幼稚園」を選んだ方は、「私立幼稚園」が63.5%、「認可保育所」が45.9%と高くなっている。「私立幼稚園」を選んだ方は、「私立幼稚園の預かり保育」が53.1%と高くなっている。「認可保育所」を選んだ方は、「私立幼稚園の預かり保育」で23.4%となっている。「認証保育所」を選んだ方は、「認可保育所」が81.1%と特に高く、「認定こども園」も58.5%と高くなっている。「認定こども園」を選んだ方は、「認可保育所」が74.0%と特に高く、「私立幼稚園の預かり保育」が50.7%と高くなっている。

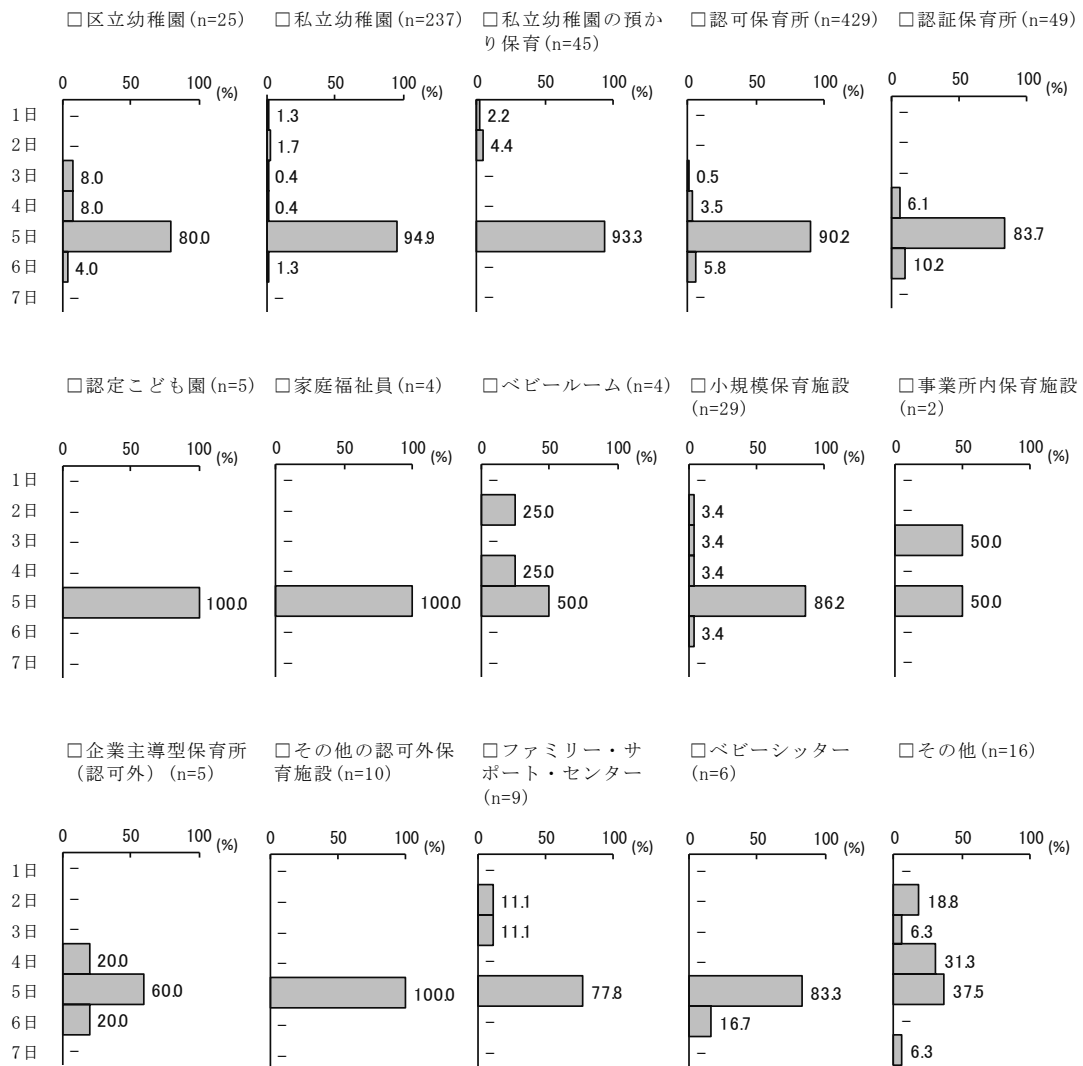
	全 体	区 立 幼 稚 園	私 立 幼 稚 園	私 立 幼 稚 園 の 預 か り 保 育	認 可 保 育 所	認 証 保 育 所	認 定 こ ど も 園	家 庭 福 祉 員	ベ ビ ー ル ーム	小 規 模 保 育 施 設	事 業 所 内 保 育 施 設	企 業 主 導 型 保 育 所 (認 可 外)	そ の 他 の 認 可 外 保 育 施 設	フ ァ ミ リ ー ・ サ ポ ー ト ・ セ ン タ ー	ベ ビ ー シ ッ タ ー	そ の 他	無 回 答
全 体		85 15.9	211 39.6	157 29.5	273 51.2	53 9.9	73 13.7	9 1.7	6 1.1	8 1.5	20 3.8	16 3.0	2 0.4	68 12.8	36 6.8	14 2.6	34 6.4
区立幼稚園	85 100.0		54 63.5	32 37.6	39 45.9	17 20.0	23 27.1	3 3.5	2 2.4	3 3.5	5 5.9	3 3.5	0 0.0	14 16.5	7 8.2	1 1.2	0 0.0
私立幼稚園	211 100.0	54 25.6		112 53.1	55 26.1	17 8.1	31 14.7	4 1.9	3 1.4	5 2.4	6 2.8	7 3.3	0 0.0	20 9.5	12 5.7	2 0.9	0 0.0
認可保育所	273 100.0	39 14.3	55 20.1	64 23.4		43 15.8	54 19.8	6 2.2	4 1.5	7 2.6	15 5.5	7 2.6	1 0.4	44 16.1	19 7.0	5 1.8	0 0.0
認証保育所	53 100.0	17 32.1	17 32.1	17 32.1	43 81.1		31 58.5	2 3.8	3 5.7	3 5.7	5 9.4	3 5.7	1 1.9	12 22.6	5 9.4	0 0.0	0 0.0
認定こども園	73 100.0	23 31.5	31 42.5	37 50.7	54 74.0	31 42.5		2 2.7	3 4.1	2 2.7	7 9.6	5 6.8	1 1.4	15 20.5	3 4.1	2 2.7	0 0.0

(3) 事業別の利用日数、利用時間の現在と希望の対比

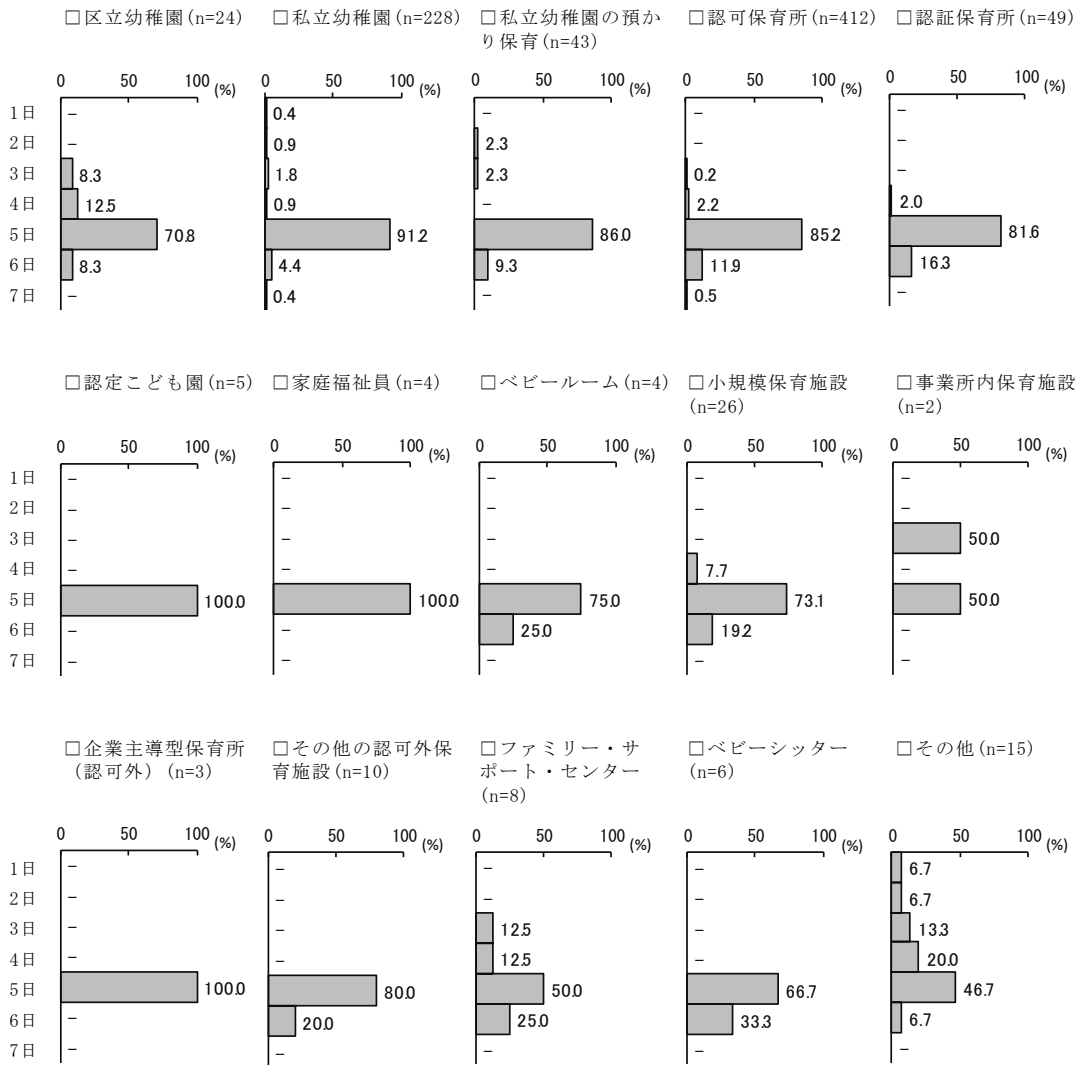
【利用日数の対比】

現在の利用日数と希望する利用日数を事業別にみても、利用日数と希望する日数にはあまり大きな違いはみられない。

(現在の利用日数)




(希望する利用日数)



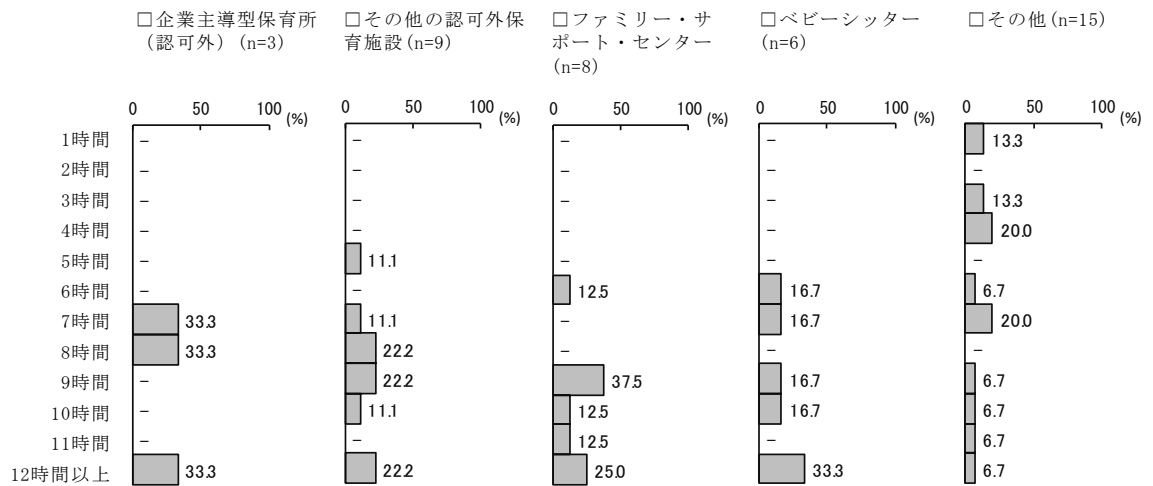
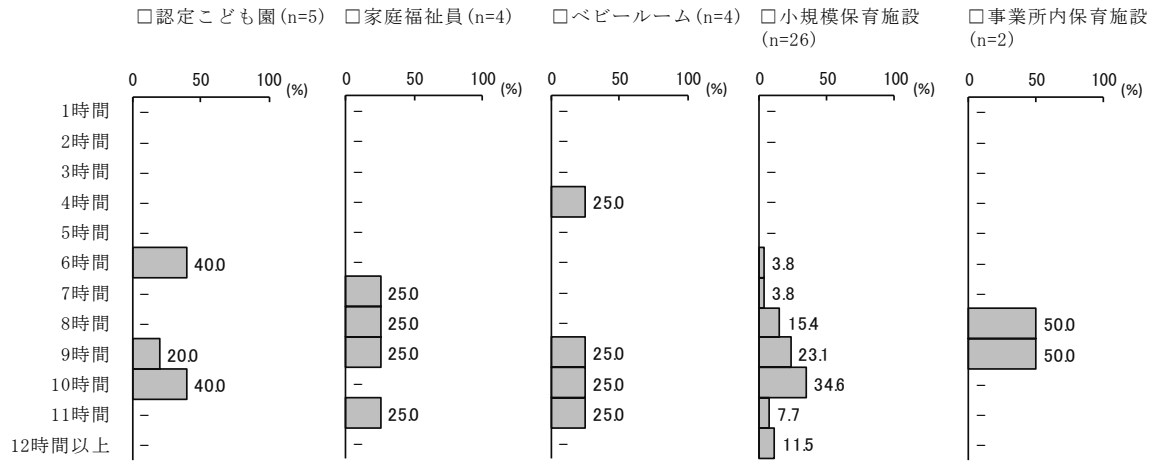
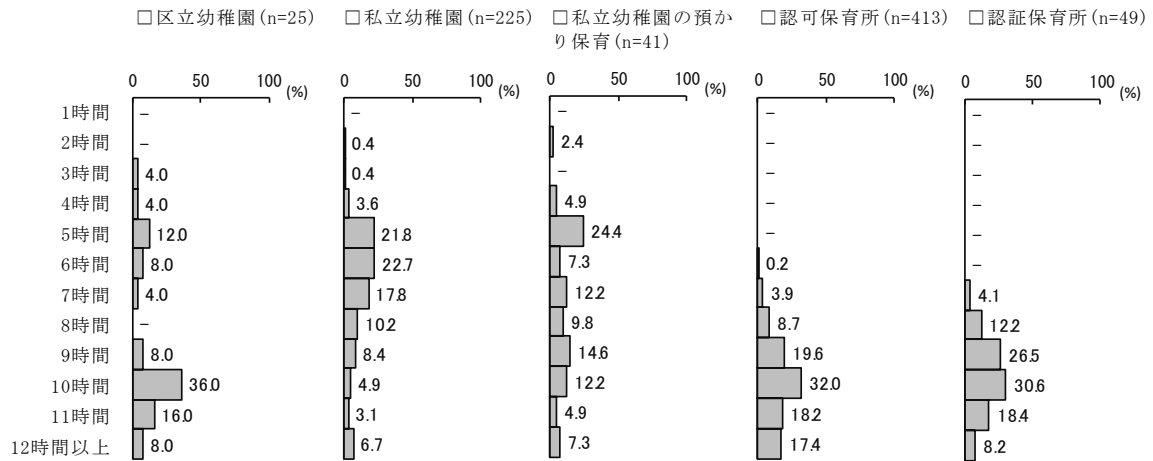
【利用時間の対比】

現在の利用時間と希望する利用時間を事業別にみても、現在の利用時間より希望する利用時間の方が、全体的に長時間の割合が大きくなる傾向がある。現在の利用時間では、私立幼稚園で「5時間」が94.2%と最も高くなっている。

(現在の利用時間)



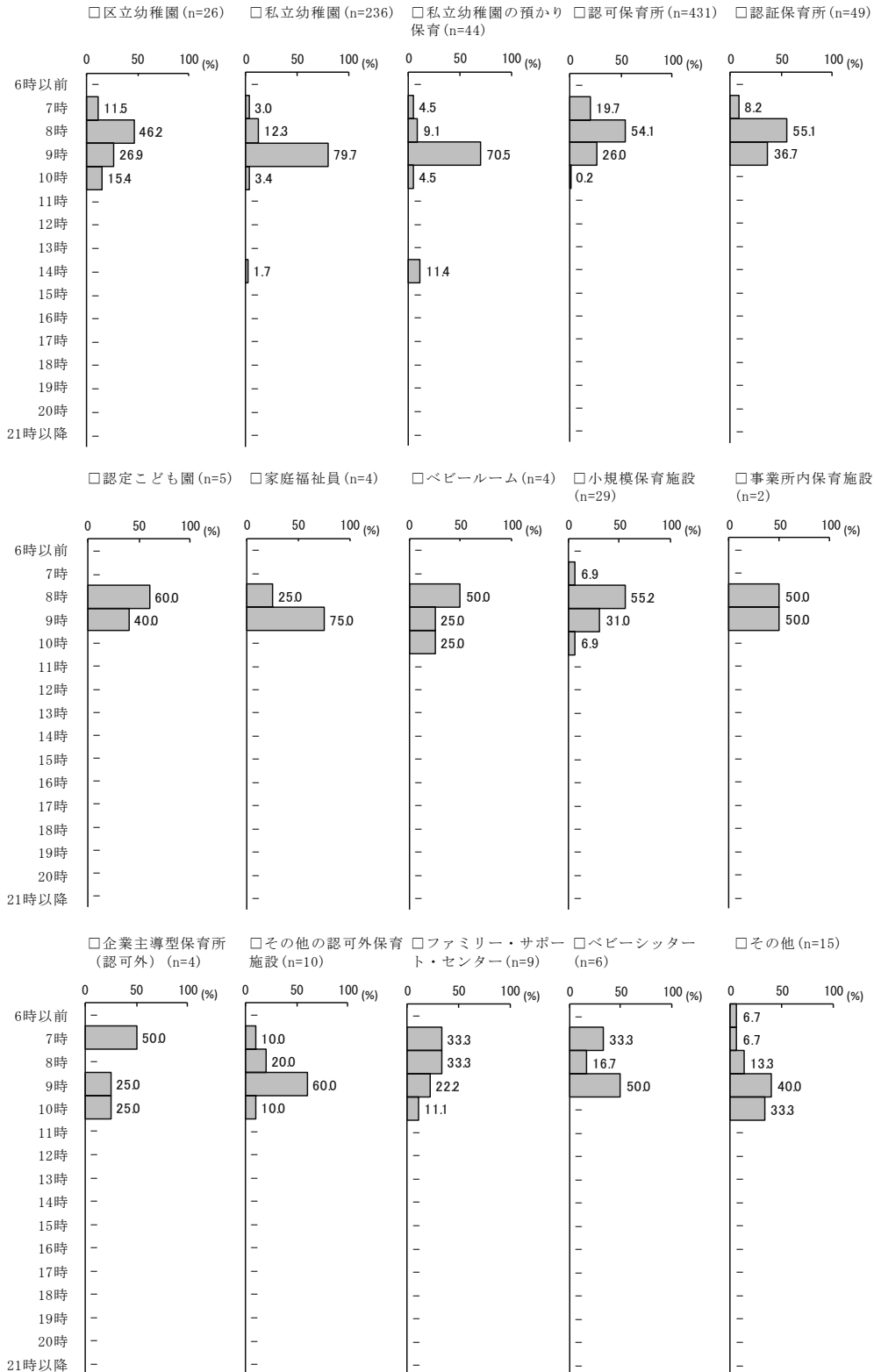
(希望する利用時間)



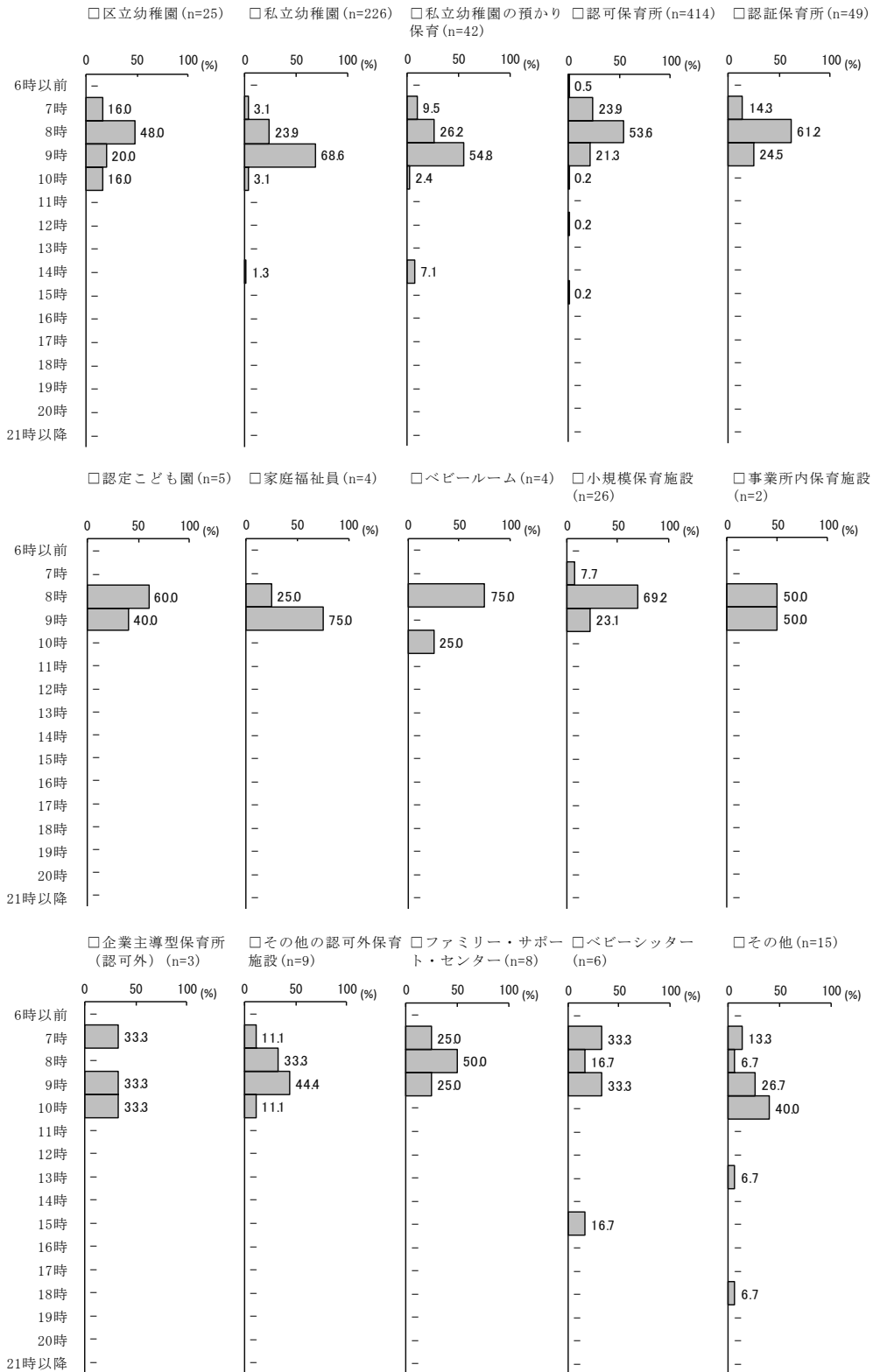
【利用開始時間の対比】

現在の利用開始時間と希望する利用開始時間を事業別にみても、認可保育所の「6時以前」、「12時」、「15時」の割合が大きくなっており、現在の利用開始時間より希望する利用開始時間が幅広がっているといえる。

(現在の利用開始時間)



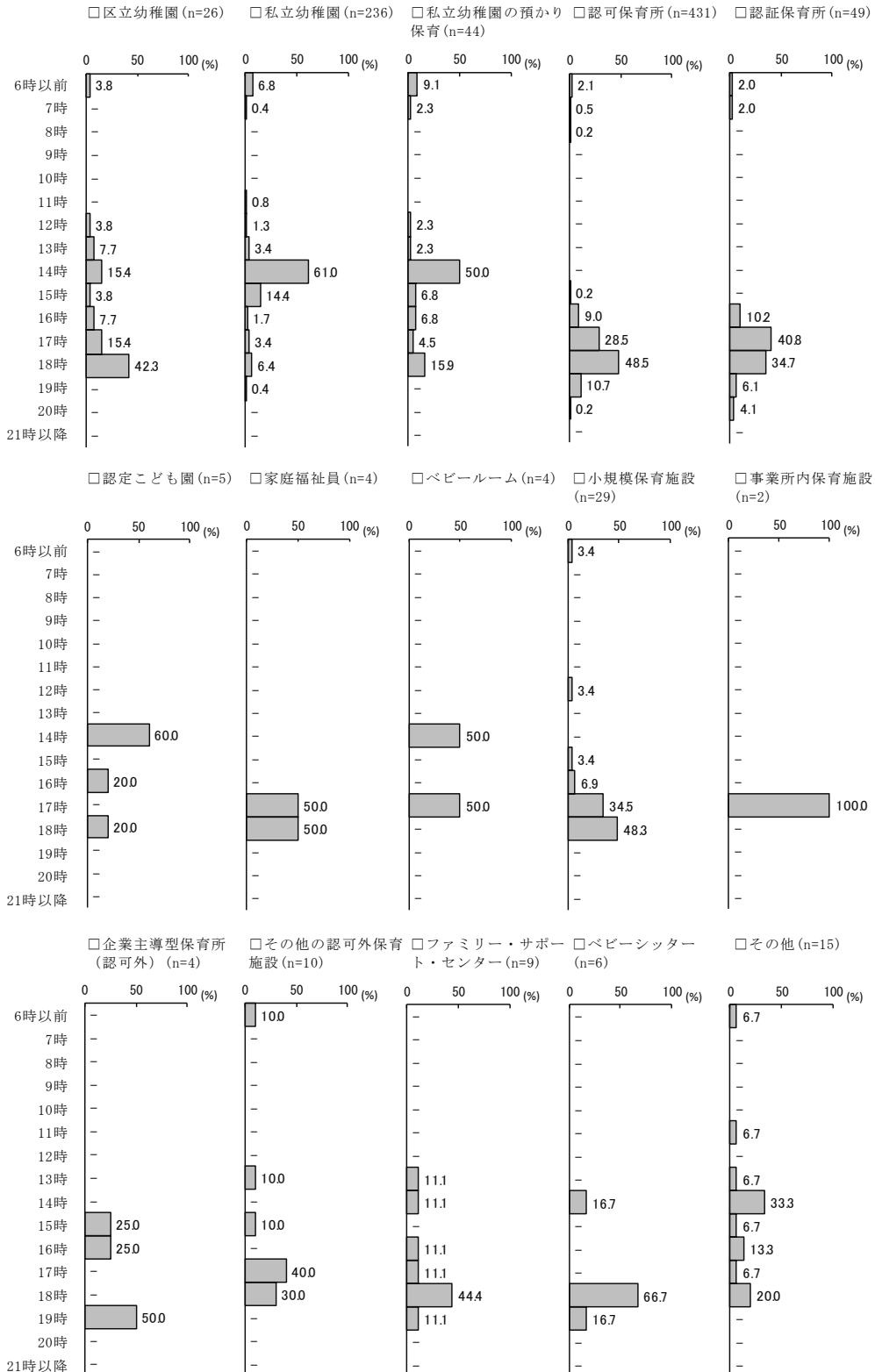
(希望する利用開始時間)



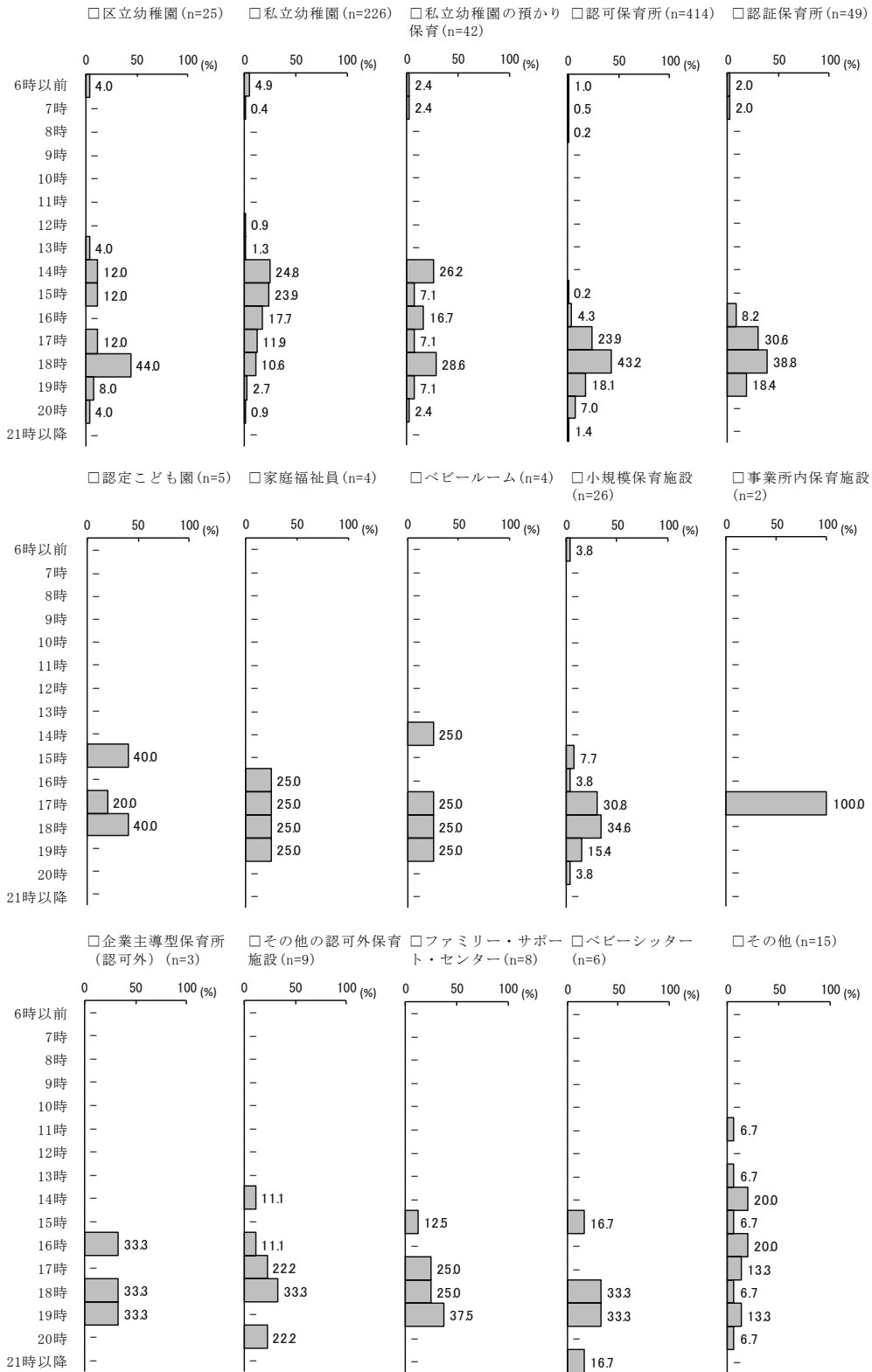
【利用終了時間の対比】

現在の利用終了時間に比べて、希望する利用終了時間は遅い時間の割合が高い傾向にある。特に認可保育所では希望する利用終了時間で、20時以降の割合が高くなっており、遅い時間の保育のニーズがうかがえる。

(現在の利用終了時間)




(希望する利用終了時間)



(4) 居住地区別・利用希望事業別の実施場所

【居住地区別実施場所】

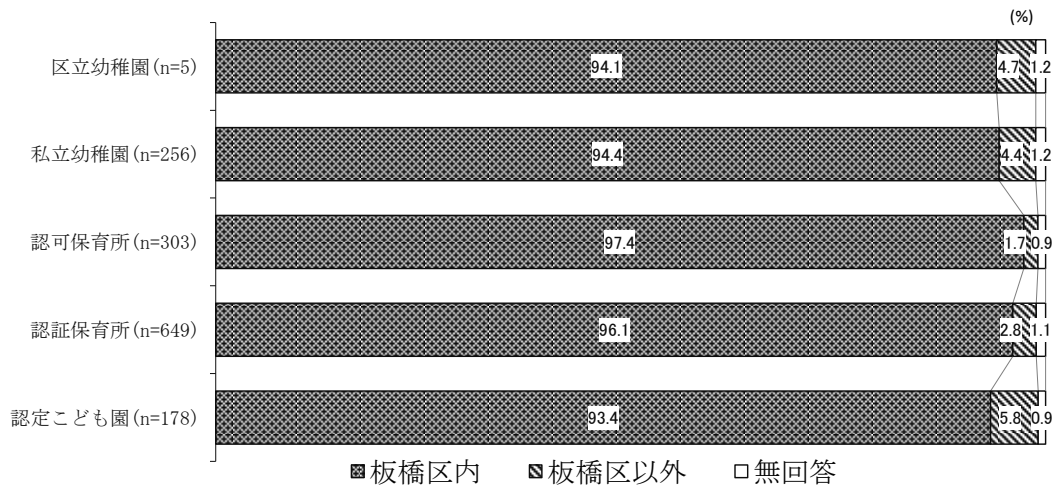
事業の利用希望場所を居住地区別にみると、「板橋区以外」は熊野で12.1%、大谷口で10.9%と他に比べると高くなっている。



■ 板橋区内 ■ 板橋区以外 □ 無回答

【利用希望事業別実施場所】

事業の利用希望場所を利用希望事業別にみても、「板橋区以外」は認定こども園で5.8%と他に比べると少し高くなっている。



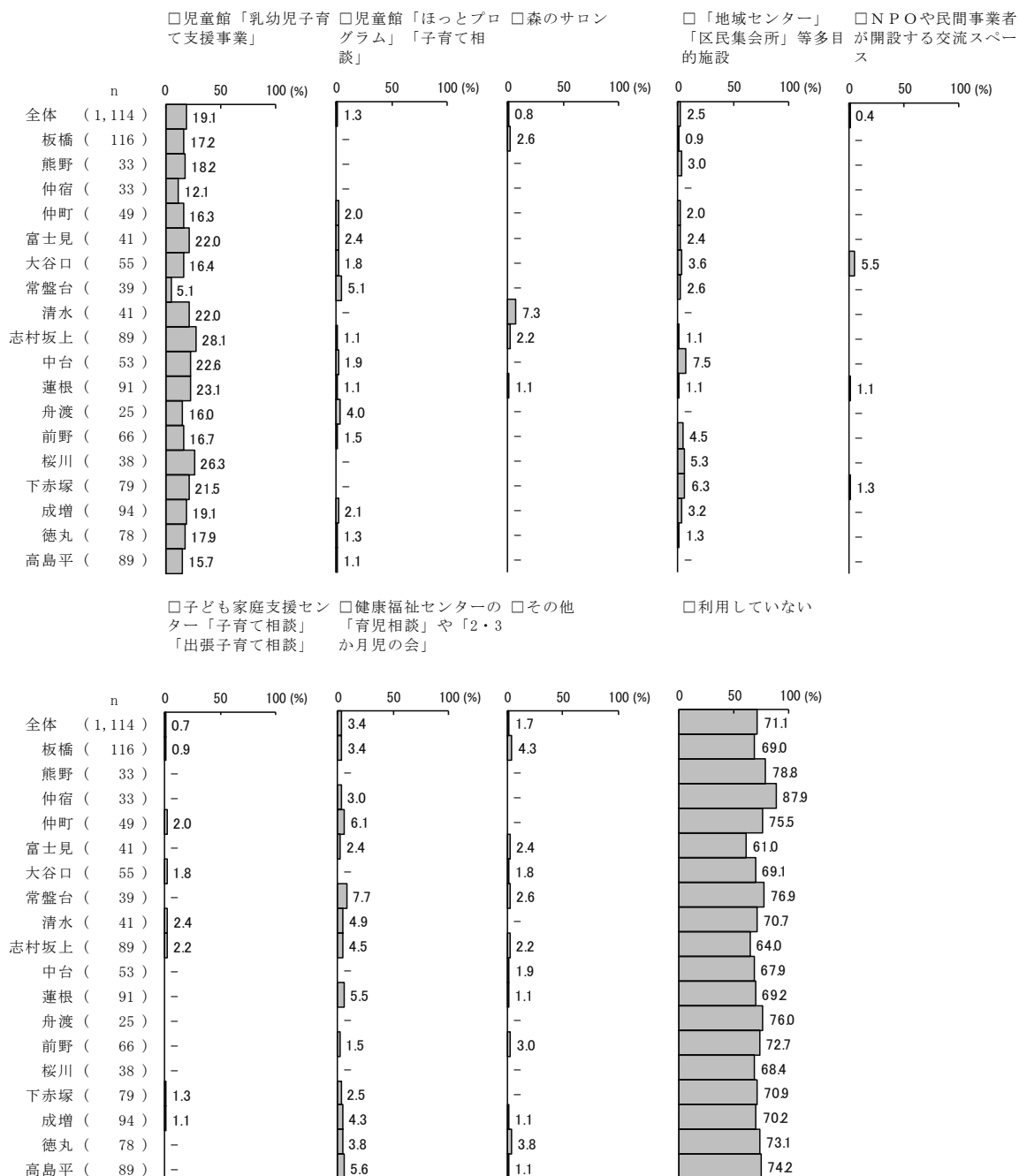
2. 地域の親子の交流スペースの事業

(1) 居住地区別・年齢別の利用状況と希望の対比



【全体】

地域の親子の交流スペースの利用状況と利用希望を居住地区別にみると、利用状況と利用希望の差は「森のサロン」の全体で15.7ポイントと大きくなっている。その中でも特に、熊野で27.3ポイント差、大谷口で21.8ポイント差と大きくなっている。

(利用状況)




(利用希望)




【0歳】

0歳について、地域の親子の交流スペースの利用状況と利用希望を居住地区別にみると、利用状況と利用希望の差は「森のサロン」の全体で23.0ポイント、「児童館『乳幼児子育て支援事業』」の全体で15.0ポイント、「児童館『ほっとプログラム』『子育て相談』」の全体で11.0ポイントと大きくなっている。その中でも特に、仲宿で50.0ポイント差と大きくなっている。

(利用状況)



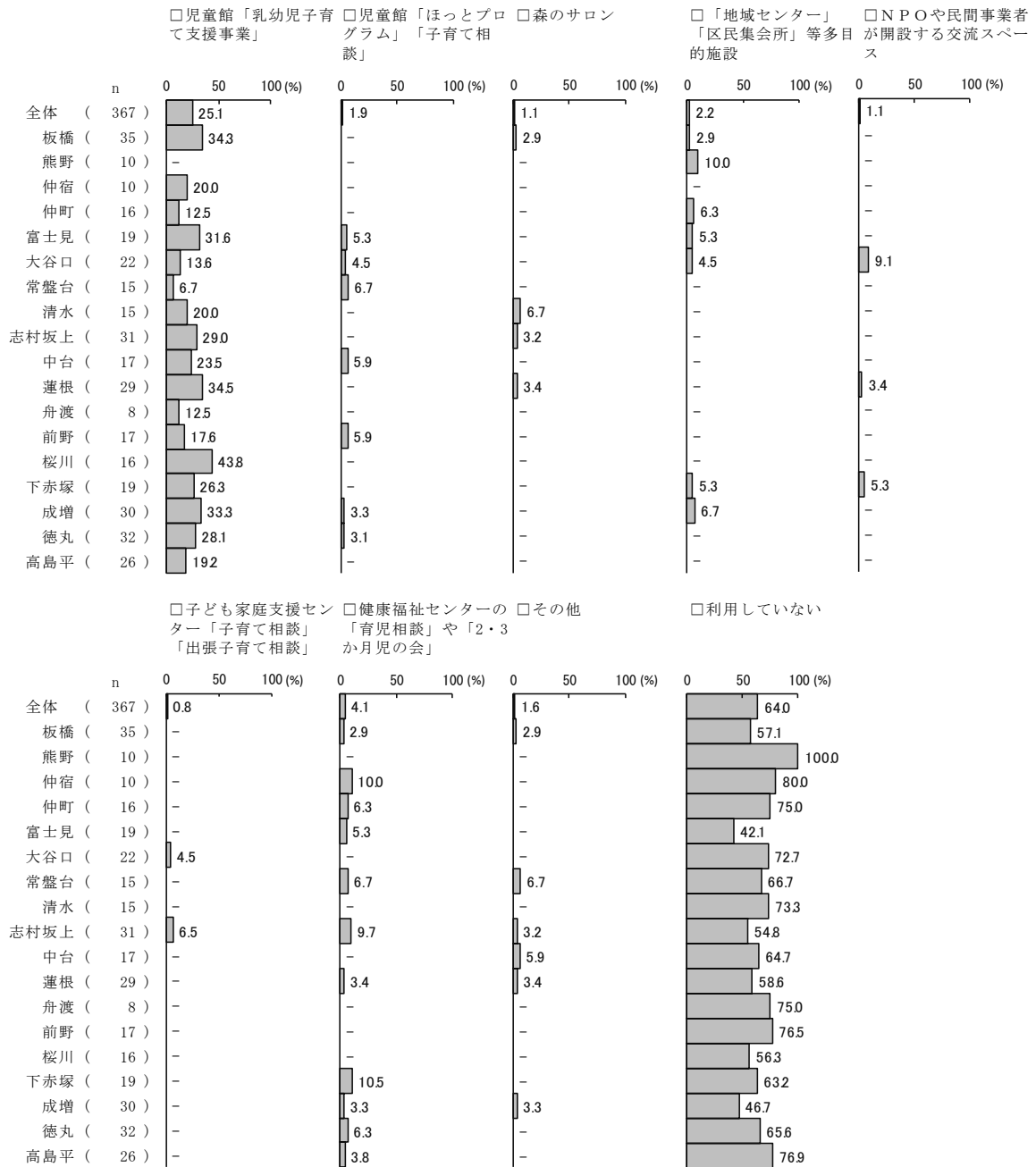
(利用希望)





【1・2歳】

1・2歳について、地域の親子の交流スペースの利用状況と利用希望を居住地区別にみると、利用状況と利用希望の差は「森のサロン」の全体で22.1ポイントとなっている。その中でも特に、熊野で40.0ポイント差と大きくなっている。

(利用状況)




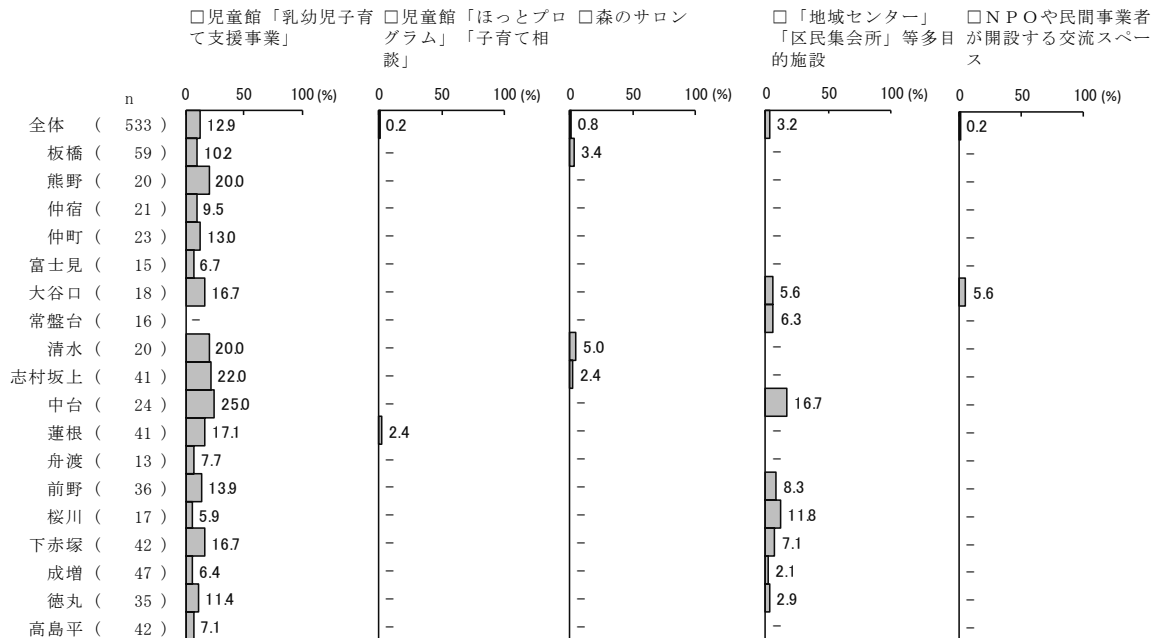
(利用希望)




【3-5歳】

3-5歳について、地域の親子の交流スペースの利用状況と利用希望を居住地区別にみると、利用状況と利用希望の差は「森のサロン」の全体で8.8ポイントとなっている。その中でも特に、熊野で20.0ポイント差と大きくなっている。

(利用状況)



(利用希望)



(2) 年齢別の利用希望事業の複数回答の分布

【全体】

地域の親子の交流スペースの今後の利用希望の他の回答をみても、「児童館『乳幼児子育て支援事業』」を選んだ方の他の回答は、「森のサロン」が29.9%、「児童館『ほっとプログラム』『子育て相談』」が22.6%と高くなっている。

「児童館『ほっとプログラム』『子育て相談』」を選んだ方の他の回答は、「児童館『乳幼児子育て支援事業』」が59.1%と高くなっている。

「森のサロン」を選んだ方の他の回答は、「児童館『乳幼児子育て支援事業』」が46.7%、「児童館『ほっとプログラム』『子育て相談』」が25.5%と高くなっている。

「『地域センター』『区民集会所』等多目的施設」を選んだ方の他の回答は、「児童館『乳幼児子育て支援事業』」が39.3%、「森のサロン」が38.1%と高くなっている。

「NPOや民間事業者が開設する交流スペース」を選んだ方の他の回答は、「『地域センター』『区民集会所』等多目的施設」が54.7%と高くなっている。

「子ども家庭支援センター『子育て相談』『出張子育て相談』」を選んだ方の他の回答は、「健康福祉センターの『育児相談』や『2・3か月児の会』」が48.1%と高くなっている。

「健康福祉センターの『育児相談』や『2・3か月児の会』」を選んだ方の他の回答は、「児童館『乳幼児子育て支援事業』」が54.4%と高くなっている。

	全 体	児童館「乳幼児子育て支援事業」	児童館「ほっとプログラム」 「子育て相談」	森の サロン	多 目的 施設 「地域 センタ ー」 「区民 集会所 」等	N P O や 民 間 事 業 者 が 開 設 す る 交 流 ス ペ ー ス	子 ど も 家 庭 支 援 セ ン タ ー 「 子 育 て 相 談 」 「 出 張 子 育 て 相 談 」	健 康 福 祉 セ ン タ ー の 「 2 ・ 3 か 月 児 の 会 」 「 育 児 相 談 」 や
全 体		288 25.9	110 9.9	184 16.5	84 7.5	53 4.8	81 7.3	90 8.1
児童館「乳幼児子育て支援事業」	288 100.0		65 22.6	86 29.9	33 11.5	23 8.0	38 13.2	49 17.0
児童館「ほっとプログラム」「子育て相談」	110 100.0	65 59.1		47 42.7	23 20.9	18 16.4	27 24.5	29 26.4
森のサロン	184 100.0	86 46.7	47 25.5		32 17.4	27 14.7	28 15.2	35 19.0
「地域センター」「区民集会所」等多目的施設	84 100.0	33 39.3	23 27.4	32 38.1		29 34.5	20 23.8	21 25.0
NPOや民間事業者が開設する交流スペース	53 100.0	23 43.4	18 34.0	27 50.9	29 54.7		16 30.2	14 26.4
子ども家庭支援センター「子育て相談」「出張子育て相談」	81 100.0	38 46.9	27 33.3	28 34.6	20 24.7	16 19.8		39 48.1
健康福祉センターの「育児相談」や「2・3か月児の会」	90 100.0	49 54.4	29 32.2	35 38.9	21 23.3	14 15.6	39 43.3	

【0歳】

0歳について、地域の親子の交流スペースの今後の利用希望の他の回答をみると、「児童館『乳幼児子育て支援事業』」を選んだ方の他の回答は、「森のサロン」が34.1%、「児童館『ほっとプログラム』『子育て相談』」と「健康福祉センターの『育児相談』『2・3か月児の会』」が25.6%と高くなっている。

「児童館『ほっとプログラム』『子育て相談』」を選んだ方の他の回答は、「児童館『乳幼児子育て支援事業』」が75.0%、「森のサロン」が35.7%と高くなっている。

「森のサロン」を選んだ方の他の回答は、「児童館『乳幼児子育て支援事業』」が59.6%、「健康福祉センターの『育児相談』や『2・3か月児の会』」が27.7%と高くなっている。

「『地域センター』『区民集会所』等多目的施設」を選んだ方の他の回答は、「児童館『乳幼児子育て支援事業』」が50.0%と高くなっている。

「NPOや民間事業者が開設する交流スペース」を選んだ方の他の回答は、「森のサロン」が75.0%、「『地域センター』『区民集会所』等多目的施設」が58.3%と高くなっている。

「子ども家庭支援センター『子育て相談』『出張子育て相談』」を選んだ方の他の回答は、「健康福祉センターの『育児相談』や『2・3か月児の会』」が61.1%と高くなっている。

「健康福祉センターの『育児相談』や『2・3か月児の会』」を選んだ方の他の回答は、「児童館『乳幼児子育て支援事業』」が61.8%と高くなっている。

	全 体	児童館「乳幼児子育て支援事業」	児童館「ほっとプログラム」「子育て相談」	森のサロン	多目的施設「地域センター」「区民集会所」等	NPOや民間事業者が開設する交流スペース	子ども家庭支援センター「子育て相談」「出張子育て相談」	健康福祉センターの「育児相談」や「2・3か月児の会」
全 体		82 41.0	28 14.0	47 23.5	16 8.0	12 6.0	18 9.0	34 17.0
児童館「乳幼児子育て支援事業」	82 100.0		21 25.6	28 34.1	8 9.8	6 7.3	8 9.8	21 25.6
児童館「ほっとプログラム」「子育て相談」	28 100.0	21 75.0		10 35.7	3 10.7	3 10.7	4 14.3	7 25.0
森のサロン	47 100.0	28 59.6	10 21.3		7 14.9	9 19.1	6 12.8	13 27.7
「地域センター」「区民集会所」等多目的施設	16 100.0	8 50.0	3 18.8	7 43.8		7 43.8	4 25.0	3 18.8
NPOや民間事業者が開設する交流スペース	12 100.0	6 50.0	3 25.0	9 75.0	7 58.3		2 16.7	2 16.7
子ども家庭支援センター「子育て相談」「出張子育て相談」	18 100.0	8 44.4	4 22.2	6 33.3	4 22.2	2 11.1		11 61.1
健康福祉センターの「育児相談」や「2・3か月児の会」	34 100.0	21 61.8	7 20.6	13 38.2	3 8.8	2 5.9	11 32.4	

【1・2歳】

1・2歳について、地域の親子の交流スペースの今後の利用希望の他の回答をみると、「児童館『乳幼児子育て支援事業』」を選んだ方の他の回答は、「森のサロン」が35.1%、「児童館『ほっとプログラム』『子育て相談』」が25.4%と高くなっている。

「児童館『ほっとプログラム』『子育て相談』」を選んだ方の他の回答は、「児童館『乳幼児子育て支援事業』」が70.7%、「森のサロン」が61.0%と高くなっている。

「森のサロン」を選んだ方の他の回答は、「児童館『乳幼児子育て支援事業』」が47.1%、「児童館『ほっとプログラム』『子育て相談』」が29.4%と高くなっている。

『「地域センター』『区民集会所』等多目的施設』を選んだ方の他の回答は、「森のサロン」が61.9%、「NPOや民間事業者が開設する交流スペース」が47.6%と高くなっている。

「NPOや民間事業者が開設する交流スペース」を選んだ方の他の回答は、「森のサロン」が61.1%、『「地域センター』『区民集会所』等多目的施設』が55.6%と高くなっている。

「子ども家庭支援センター『子育て相談』『出張子育て相談』」を選んだ方の他の回答は、「児童館『乳幼児子育て支援事業』」が62.1%、「健康福祉センターの『育児相談』や『2・3か月児の会』」が48.3%と高くなっている。

「健康福祉センターの『育児相談』や『2・3か月児の会』」を選んだ方の他の回答は、「児童館『乳幼児子育て支援事業』」と「森のサロン」がそれぞれ48.5%と高くなっている。

	全 体	児童館 「乳幼児子育て支援事業」	児童館 「ほっとプログラム」 「子育て相談」	森の サロ ン	多 目 的 施 設 「 地 域 セ ン タ ー 」 「 区 民 集 会 所 」 等	N P O や 民 間 事 業 者 が 開 設 す る 交 流 ス ペ ー ス	子 ど も 家 庭 支 援 セ ン タ ー 「 子 育 て 相 談 」 「 出 張 子 育 て 相 談 」	健 康 福 祉 セ ン タ ー の 「 育 児 相 談 」 や 「 2 ・ 3 か 月 児 の 会 」
全 体		114 31.1	41 11.2	85 23.2	21 5.7	18 4.9	29 7.9	33 9.0
児童館「乳幼児子育て支援事業」	114 100.0		29 25.4	40 35.1	9 7.9	9 7.9	18 15.8	16 14.0
児童館「ほっとプログラム」「子育て相談」	41 100.0	29 70.7		25 61.0	8 19.5	8 19.5	12 29.3	13 31.7
森のサロン	85 100.0	40 47.1	25 29.4		13 15.3	11 12.9	13 15.3	16 18.8
「地域センター」「区民集会所」等多目的施設	21 100.0	9 42.9	8 38.1	13 61.9		10 47.6	6 28.6	8 38.1
NPOや民間事業者が開設する交流スペース	18 100.0	9 50.0	8 44.4	11 61.1	10 55.6		7 38.9	7 38.9
子ども家庭支援センター「子育て相談」「出張子育て相談」	29 100.0	18 62.1	12 41.4	13 44.8	6 20.7	7 24.1		14 48.3
健康福祉センターの「育児相談」や「2・3か月児の会」	33 100.0	16 48.5	13 39.4	16 48.5	8 24.2	7 21.2	14 42.4	

【3-5歳】

3-5歳について、地域の親子の交流スペースの今後の利用希望の他の回答をみると、「児童館『乳幼児子育て支援事業』」を選んだ方の他の回答は、「森のサロン」が20.0%、「『地域センター』『区民集会所』等多目的施設」が16.7%と高くなっている。

「児童館『ほっとプログラム』『子育て相談』」を選んだ方の他の回答は、「児童館『乳幼児子育て支援事業』」が34.2%、「森のサロン」が31.6%と高くなっている。

「森のサロン」を選んだ方の他の回答は、「児童館『乳幼児子育て支援事業』」が35.3%、「児童館『ほっとプログラム』『子育て相談』」が23.5%と高くなっている。

「『地域センター』『区民集会所』等多目的施設」を選んだ方の他の回答は、「児童館『乳幼児子育て支援事業』」が33.3%と高くなっている。

「NPOや民間事業者が開設する交流スペース」を選んだ方の他の回答は、「『地域センター』『区民集会所』等多目的施設」が50.0%と高くなっている。

「子ども家庭支援センター『子育て相談』『出張子育て相談』」を選んだ方の他の回答は、「健康福祉センターの『育児相談』や『2・3か月児の会』」が38.7%、「児童館『乳幼児子育て支援事業』」が35.5%と高くなっている。

「健康福祉センターの『育児相談』や『2・3か月児の会』」を選んだ方の他の回答は、「子ども家庭支援センター『子育て相談』『出張子育て相談』」が60.0%と高くなっている。

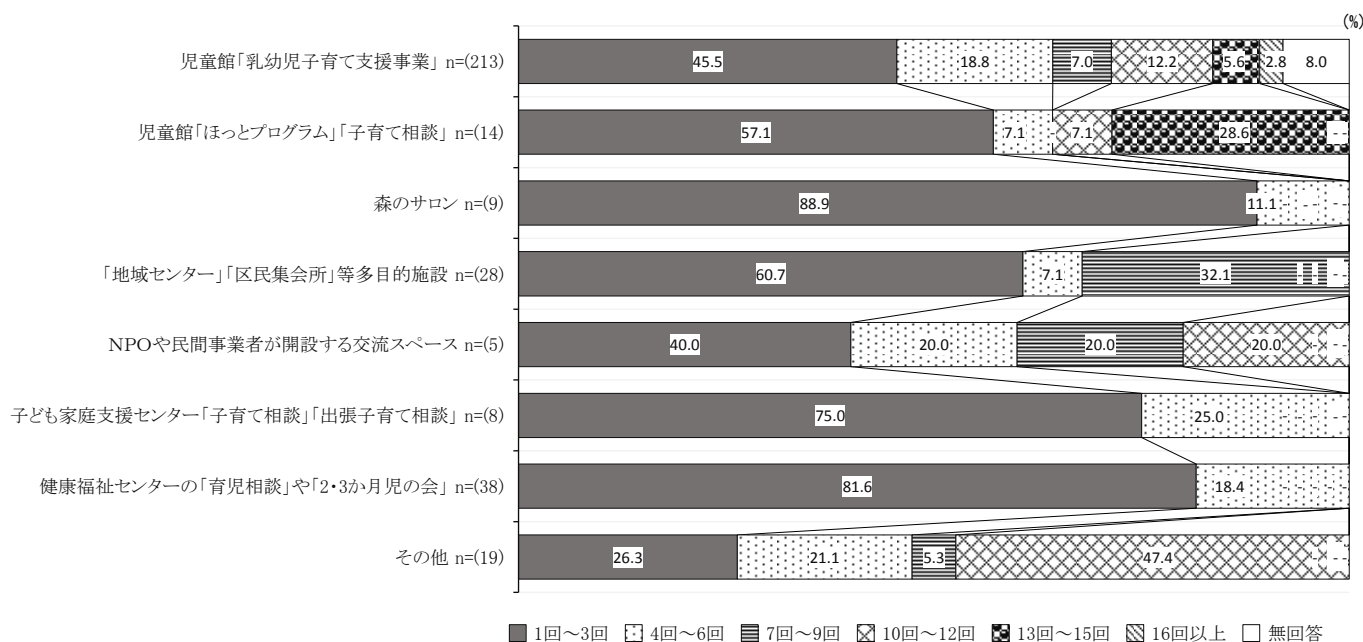
	全 体	児童館 「乳幼児子育て支援事業」	児童館 「ほっとプログラム」 「子育て相談」	森の サロン	多 目的 施設 「地域センター」 「区民集会所」等	N P O や 民 間 事 業 者 が 開 設 す る 交 流 ス ペ ー ス	子 ど も 家 庭 支 援 セ ン タ ー 「子 育 て 相 談」 「出 張 子 育 て 相 談」	健 康 福 祉 セ ン タ ー の 「育 児 相 談」 や 「2・3 か 月 児 の 会」 「育 児 相 談」
全 体		90 16.9	38 7.1	51 9.6	45 8.4	22 4.1	31 5.8	20 3.8
児童館「乳幼児子育て支援事業」	90 100.0		13 14.4	18 20.0	15 16.7	8 8.9	11 12.2	10 11.1
児童館「ほっとプログラム」「子育て相談」	38 100.0	13 34.2		12 31.6	11 28.9	7 18.4	9 23.7	7 18.4
森のサロン	51 100.0	18 35.3	12 23.5		11 21.6	6 11.8	8 15.7	5 9.8
「地域センター」「区民集会所」等多目的施設	45 100.0	15 33.3	11 24.4	11 24.4		11 24.4	8 17.8	8 17.8
NPOや民間事業者が開設する交流スペース	22 100.0	8 36.4	7 31.8	6 27.3	11 50.0		6 27.3	4 18.2
子ども家庭支援センター「子育て相談」「出張子育て相談」	31 100.0	11 35.5	9 29.0	8 25.8	8 25.8	6 19.4		12 38.7
健康福祉センターの「育児相談」や「2・3か月児の会」	20 100.0	10 50.0	7 35.0	5 25.0	8 40.0	4 20.0	12 60.0	

(3) 年齢別・事業別の利用日数の現在と希望の対比

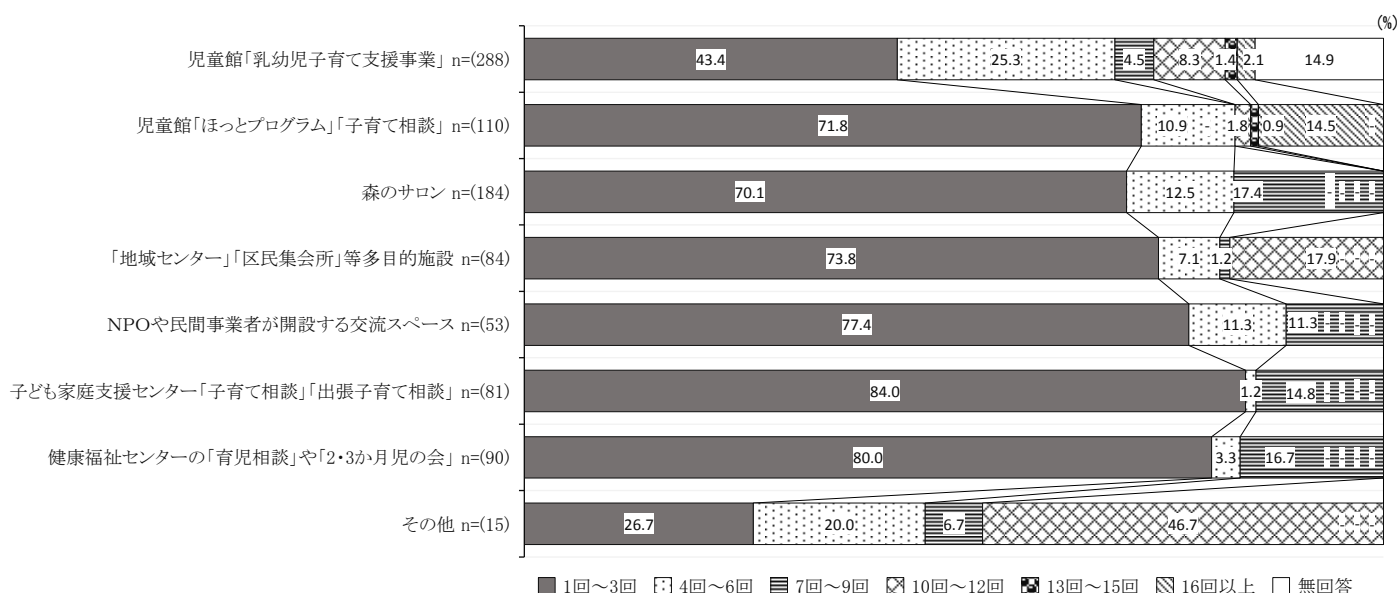
【全体】

地域の親子の交流スペースの事業の利用回数と利用希望回数を事業ごとにみても、全体的に「1月当たり1～3回」の割合が利用状況に比べ、利用希望で高くなる傾向にあり、特にNPOや民間事業者が開設する交流スペースで37.4ポイント差がある。

(利用状況)



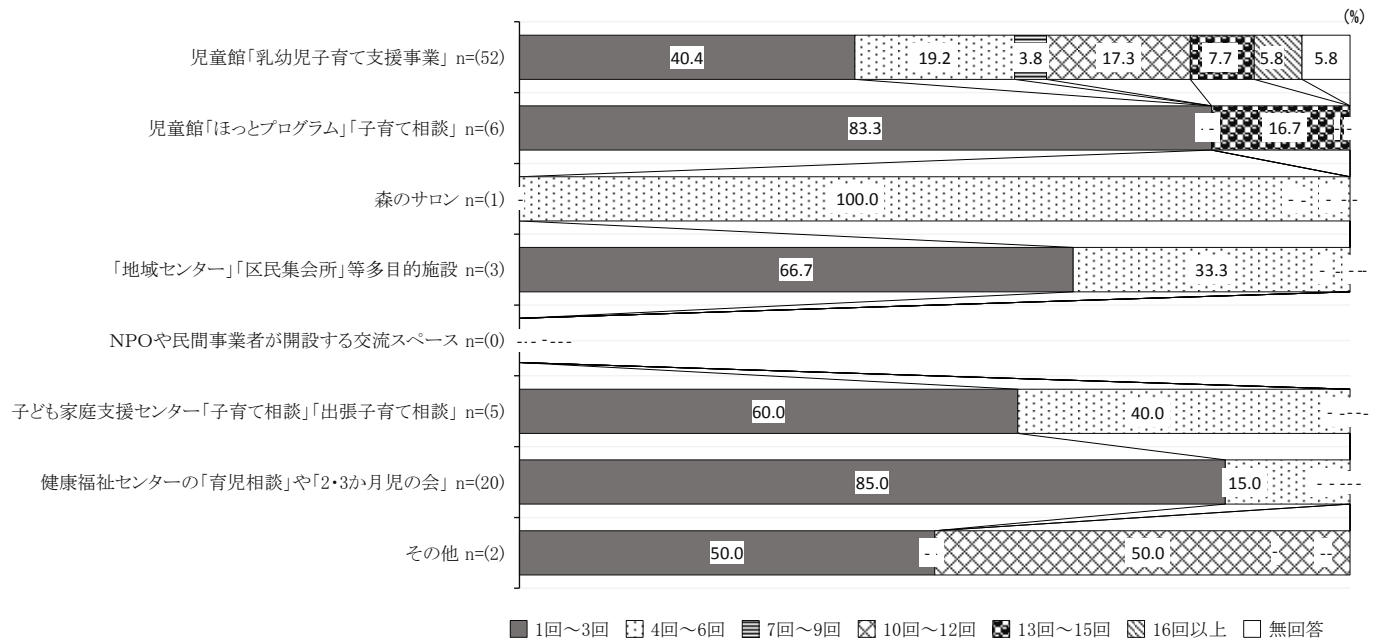
(利用希望)



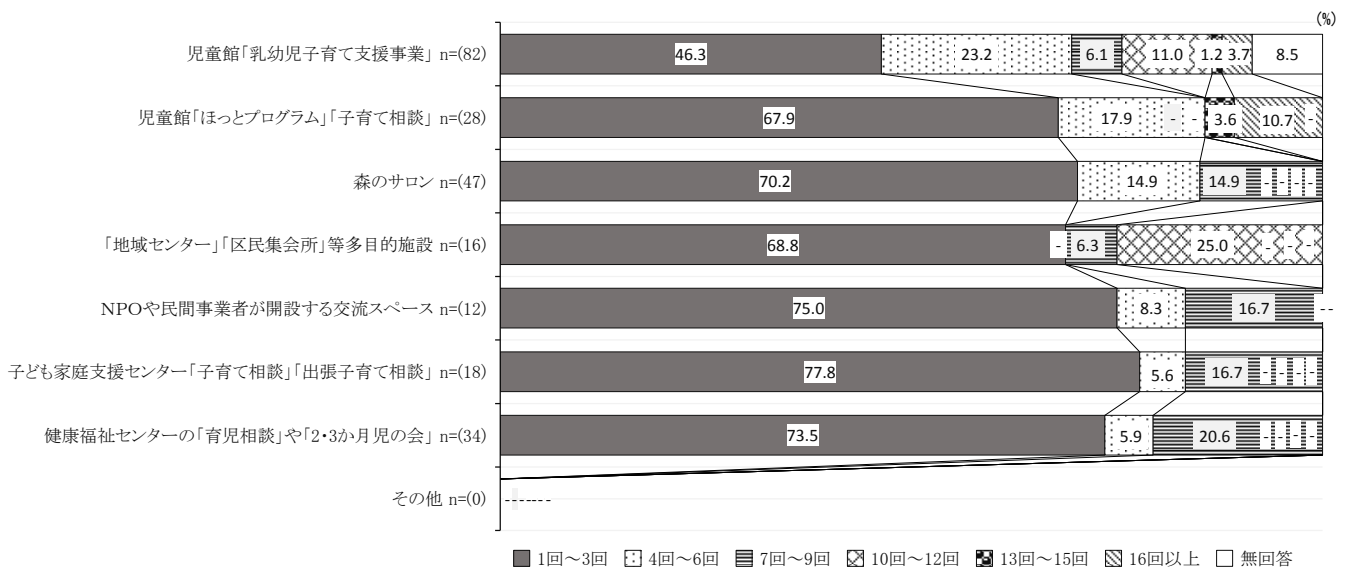
【0歳】

0歳について、地域の親子の交流スペースの事業の利用回数と利用希望回数を事業ごとにみても、「1月当たり1～3回」の割合が利用状況に比べ、利用希望で高くなる傾向にあり、特にNPOや民間事業者が開設する交流スペースで75.0ポイント差がある。

(利用状況)



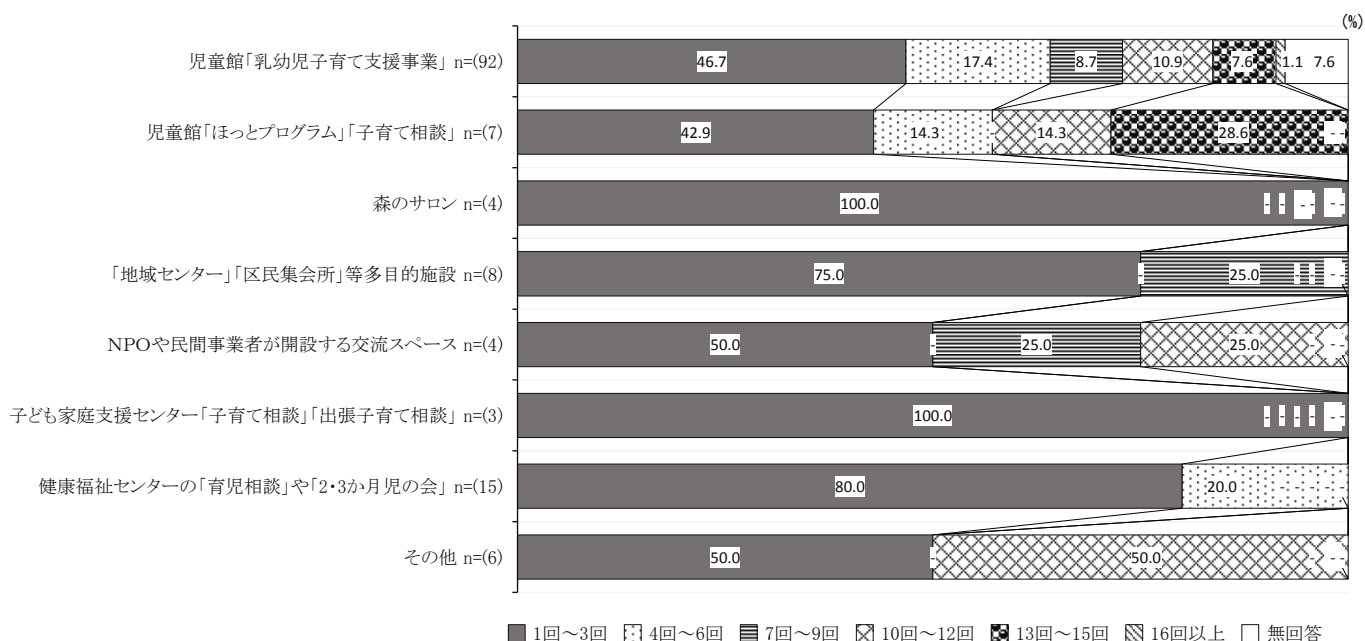
(利用希望)



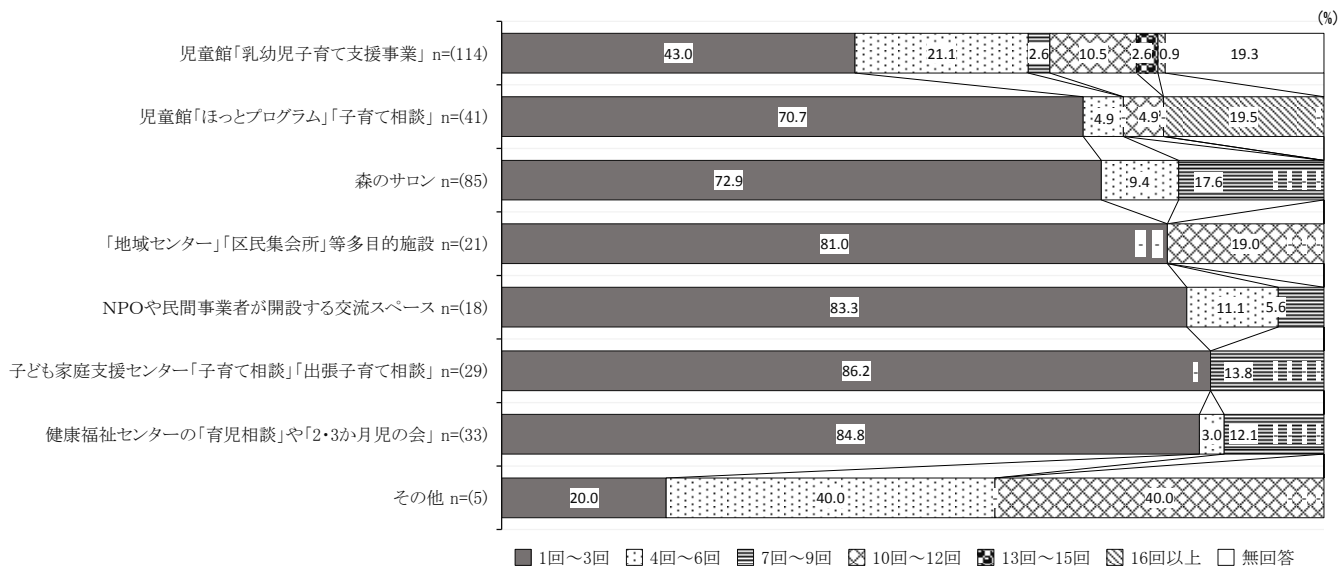
【1・2歳】

1・2歳について、地域の親子の交流スペースの事業の利用回数と利用希望回数を事業ごとにみても、1月当たり1～3回」の割合が利用状況に比べ、利用希望で高くなる傾向にあり、特にNPOや民間事業者が開設する交流スペースで33.3ポイント差がある。

(利用状況)



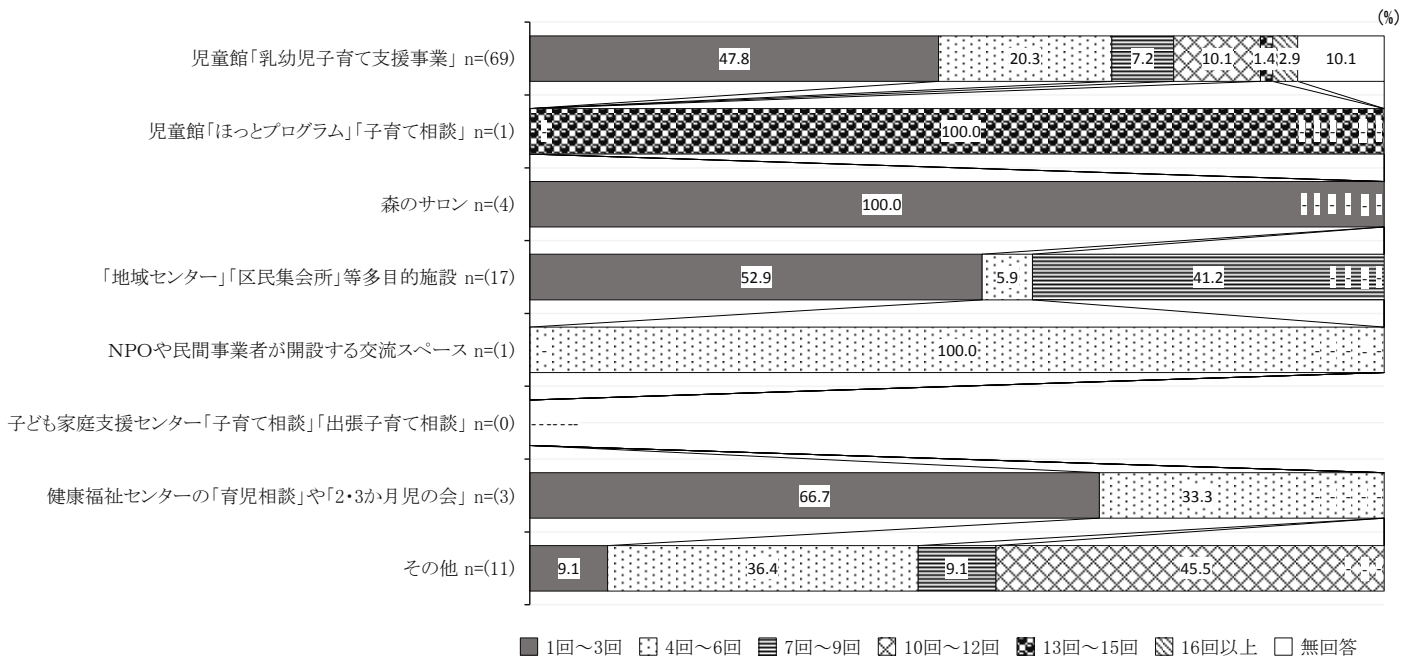
(利用希望)



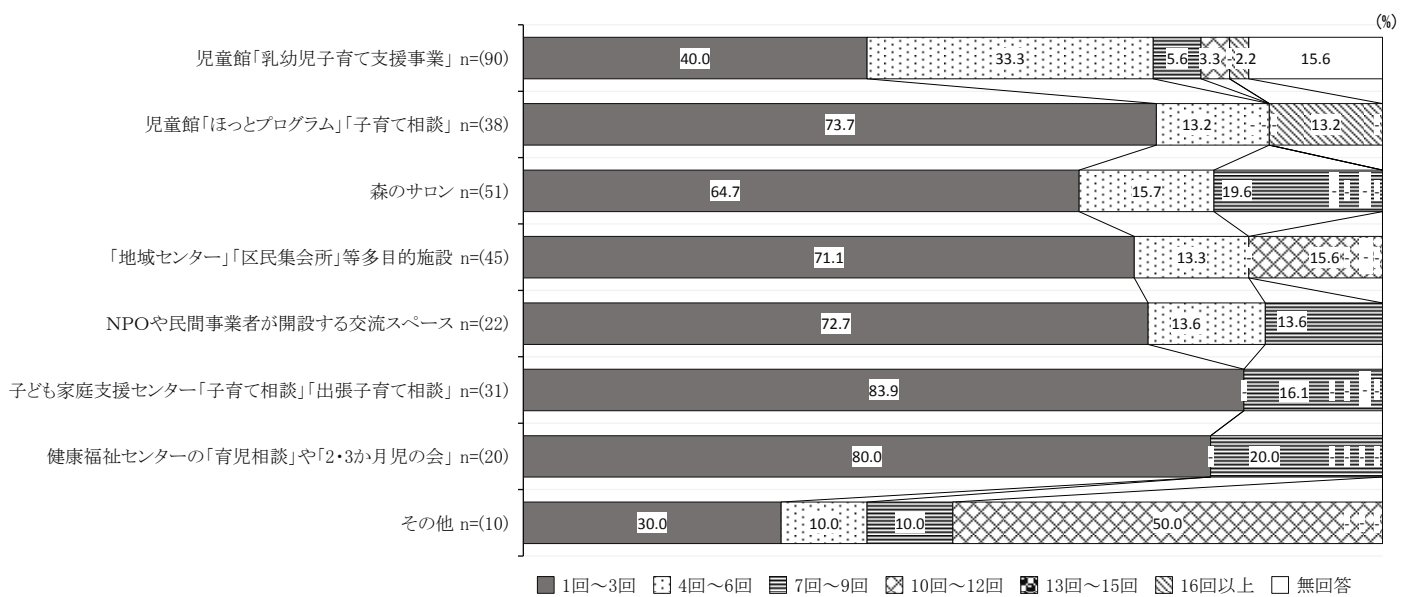
【3-5歳】

3-5歳について、地域の親子の交流スペースの事業の利用回数と利用希望回数を事業ごとにみても、「1月当たり1~3回」の割合が利用状況に比べ、利用希望で高くなる傾向にあり、特に児童館「ほっとプログラム」「子育て相談」で73.7ポイント差がある。

(利用状況)



(利用希望)



(4) 年齢別の事業を利用する上での希望移動手段の複数回答の分布

【全体】

希望移動手段の他の回答をみると、「徒歩」を選んだ方の他の回答は、「自転車」が63.2%と高くなっている。

「自転車」を選んだ方の他の回答は、「徒歩」が70.4%と高くなっている。

「バス」を選んだ方の他の回答は、「徒歩」が88.8%、「自転車」が60.4%と高くなっている。

「車」を選んだ方の他の回答は、「徒歩」と「自転車」がそれぞれ72.4%と高くなっている。

「電車」を選んだ方の他の回答は、「徒歩」が94.0%と高くなっている。

	全 体	徒 歩	自 転 車	バ ス	車	電 車
全 体		829 74.4	744 66.8	169 15.2	76 6.8	150 13.5
徒歩	829 100.0		524 63.2	150 18.1	55 6.6	141 17.0
自転車	744 100.0	524 70.4		102 13.7	55 7.4	80 10.8
バス	169 100.0	150 88.8	102 60.4		23 13.6	95 56.2
車	76 100.0	55 72.4	55 72.4	23 30.3		16 21.1
電車	150 100.0	141 94.0	80 53.3	95 63.3	16 10.7	

【0歳】

0歳について、希望移動手段の他の回答をみると、「徒歩」を選んだ方の他の回答は、「自転車」が37.5%と高くなっている。

「自転車」を選んだ方の他の回答は、「徒歩」が73.3%と高くなっている。

「バス」を選んだ方の他の回答は、「徒歩」が95.5%と高くなっている。

「車」を選んだ方の他の回答は、「徒歩」が80.0%と高くなっている。

「電車」を選んだ方の他の回答は、「徒歩」が100.0%と高くなっている。

	全 体	徒 歩	自 転 車	バ ス	車	電 車
全 体		168 84.0	86 43.0	44 22.0	10 5.0	36 18.0
徒歩	168 100.0		63 37.5	42 25.0	8 4.8	36 21.4
自転車	86 100.0	63 73.3		17 19.8	4 4.7	7 8.1
バス	44 100.0	42 95.5	17 38.6		5 11.4	22 50.0
車	10 100.0	8 80.0	4 40.0	5 50.0		2 20.0
電車	36 100.0	36 100.0	7 19.4	22 61.1	2 5.6	

【1・2歳】

1・2歳について、希望移動手段の他の回答をみると、「徒歩」を選んだ方の他の回答は、「自転車」が58.7%と高くなっている。

「自転車」を選んだ方の他の回答は、「徒歩」が73.1%と高くなっている。

「バス」を選んだ方の他の回答は、「徒歩」が82.0%、「電車」が58.0%と高くなっている。

「車」を選んだ方の他の回答は、「徒歩」が68.0%、「自転車」が56.0%と高くなっている。

「電車」を選んだ方の他の回答は、「徒歩」が91.5%、「バス」が61.7%、「自転車」が51.1%と高くなっている。

	全 体	徒 歩	自 転 車	バ ス	車	電 車
全 体		283 77.1	227 61.9	50 13.6	25 6.8	47 12.8
徒歩	283 100.0		166 58.7	41 14.5	17 6.0	43 15.2
自転車	227 100.0	166 73.1		28 12.3	14 6.2	24 10.6
バス	50 100.0	41 82.0	28 56.0		4 8.0	29 58.0
車	25 100.0	17 68.0	14 56.0	4 16.0		3 12.0
電車	47 100.0	43 91.5	24 51.1	29 61.7	3 6.4	

【3－5歳】

3－5歳について、希望移動手段の他の回答をみると、「徒歩」を選んだ方の他の回答は、「自転車」が78.9%と高くなっている。

「自転車」を選んだ方の他の回答は、「徒歩」が69.0%と高くなっている。

「バス」を選んだ方の他の回答は、「徒歩」が90.0%と高くなっている。

「車」を選んだ方の他の回答は、「自転車」が92.5%、「徒歩」が72.5%と高くなっている。

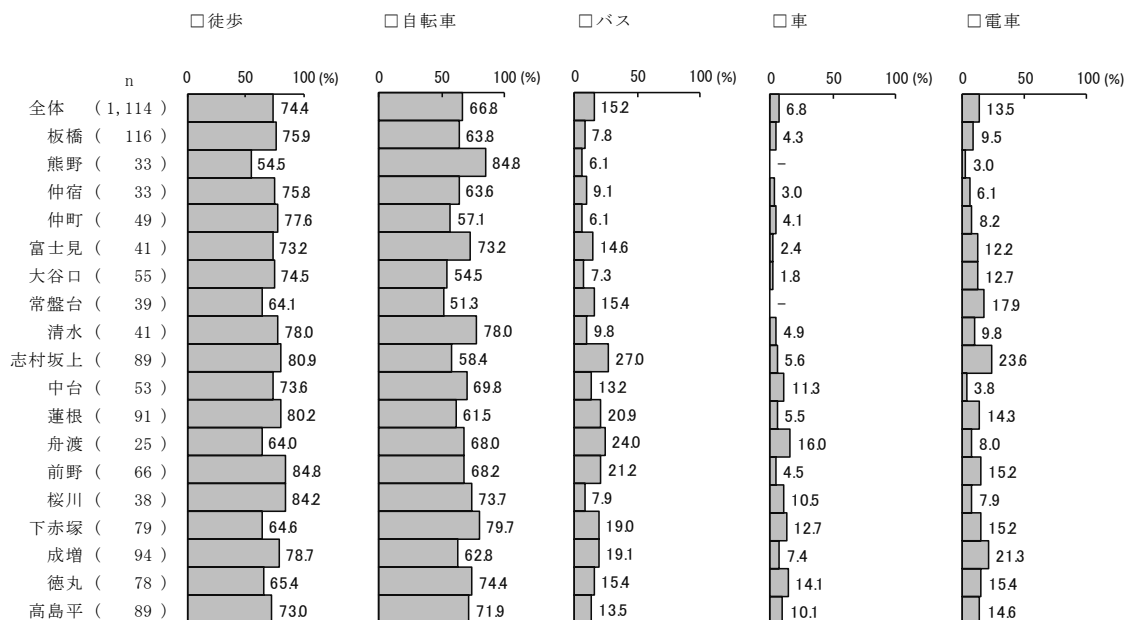
「電車」を選んだ方の他の回答は、「徒歩」が92.3%、「自転車」が75.4%、「バス」が66.2%と高くなっている。

	全 体	徒 歩	自 転 車	バ ス	車	電 車
全 体		370 69.4	423 79.4	70 13.1	40 7.5	65 12.2
徒歩	370 100.0		292 78.9	63 17.0	29 7.8	60 16.2
自転車	423 100.0	292 69.0		55 13.0	37 8.7	49 11.6
バス	70 100.0	63 90.0	55 78.6		13 18.6	43 61.4
車	40 100.0	29 72.5	37 92.5	13 32.5		10 25.0
電車	65 100.0	60 92.3	49 75.4	43 66.2	10 15.4	

（５）居住地区別・年齢別の事業を利用する上での希望移動手段

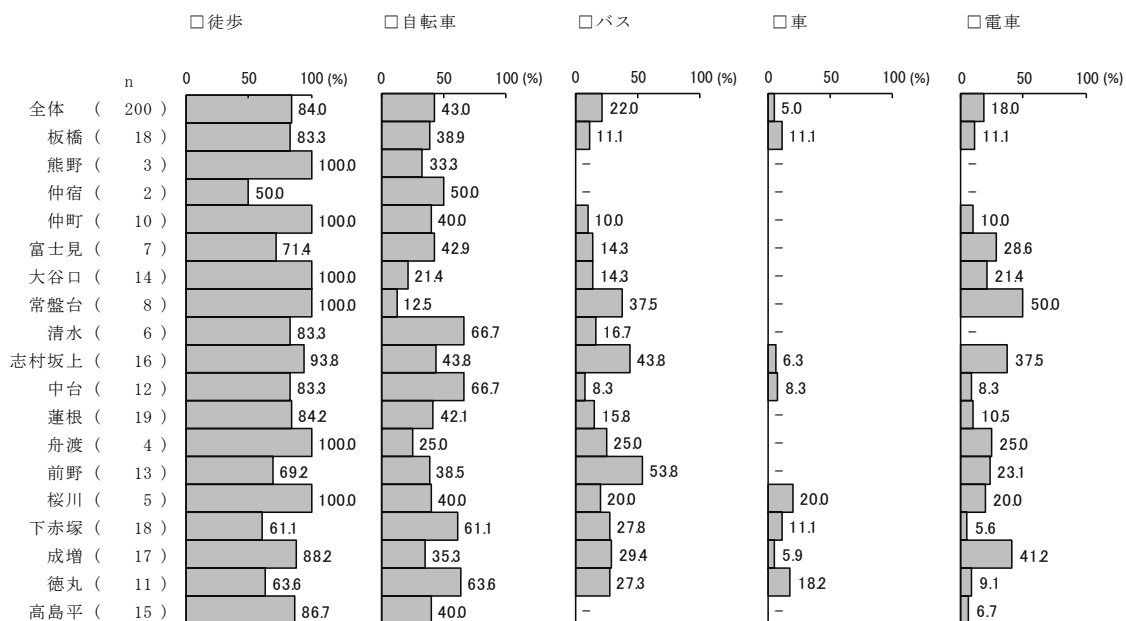
【全体】

希望移動手段を居住地区別にみても、「徒歩」は前野で84.8%と最も高く、「自転車」は熊野で84.8%と最も高く、「バス」は志村坂上で27.0%と最も高く、「車」は舟渡で16.0%と最も高く、「電車」は志村坂上で23.6%と最も高くなっている。



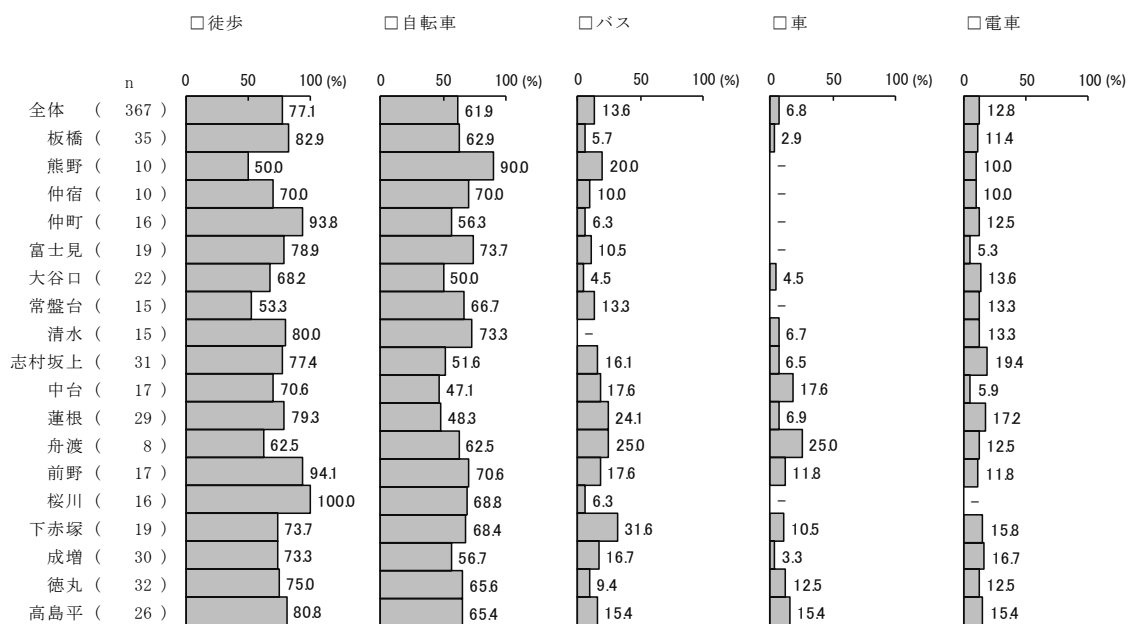
【0歳】

0歳について、希望移動手段を居住地区別にみても、「徒歩」は熊野、仲町、大谷口、常盤台、舟渡、桜川で100.0%となっている。「自転車」は清水と中台で66.7%と最も高くなっている。「バス」は前野で53.8%と最も高くなっている。「車」は桜川で20.0%と最も高くなっている。「電車」は常盤台で50.0%と最も高くなっている。



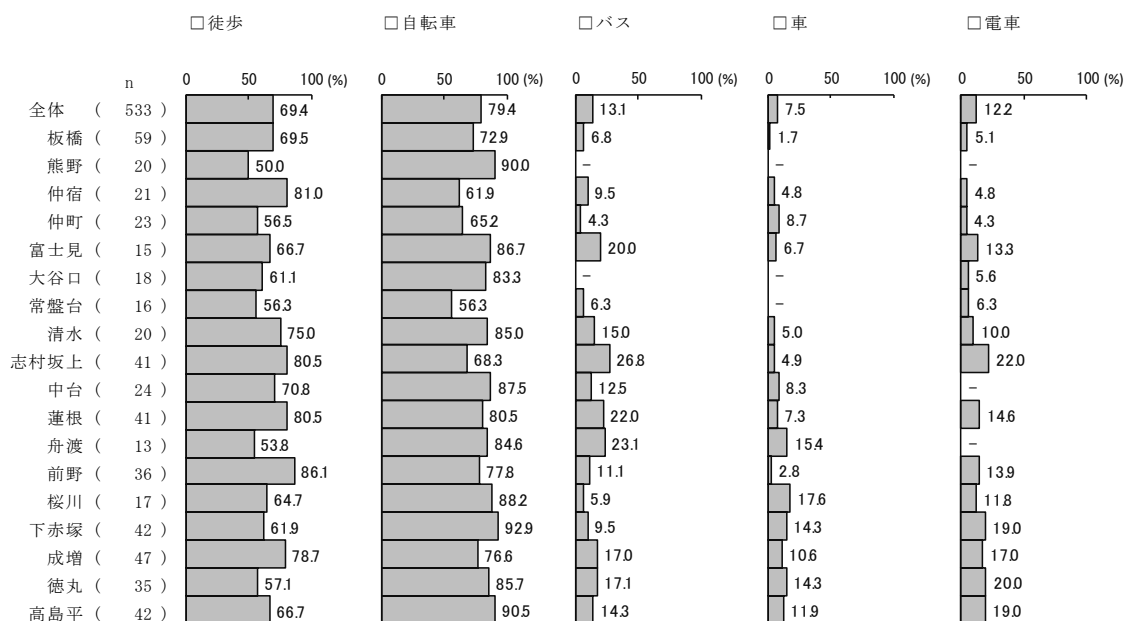
【1・2歳】

1・2歳について、希望移動手段を居住地区別にみると、「徒歩」は桜川で100.0%となっている。「自転車」は熊野で90.0%と最も高くなっている。「バス」は下赤塚で31.6%と最も高くなっている。「車」は舟渡で25.0%と最も高くなっている。「電車」は志村坂上で19.4%と最も高くなっている。



【3-5歳】

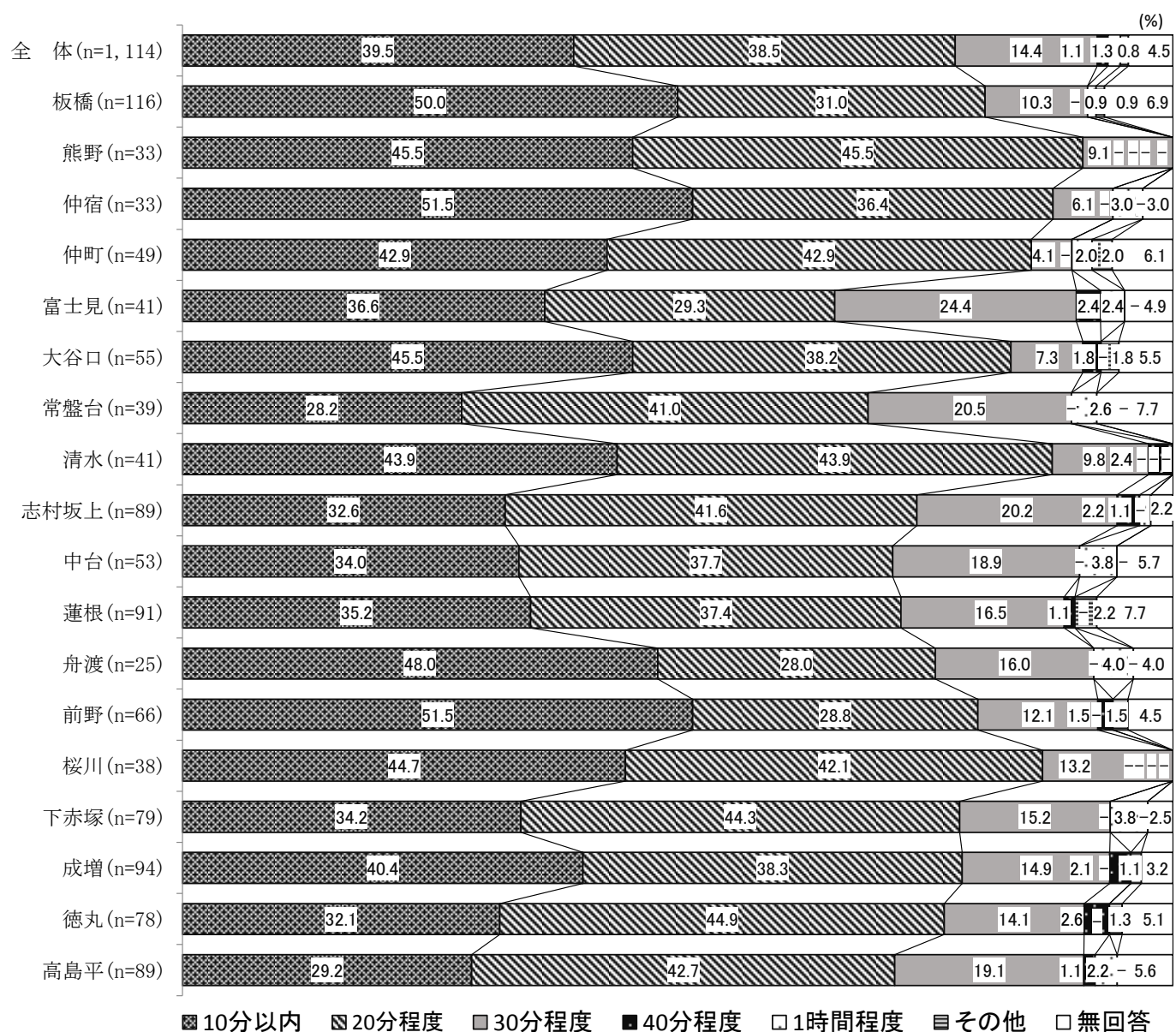
3-5歳について、希望移動手段を居住地区別にみると、「徒歩」は前野で86.1%となっている。「自転車」は下赤塚で92.9%と最も高くなっている。「バス」は志村坂上で26.8%と最も高くなっている。「車」は桜川で17.6%と最も高くなっている。「電車」は志村坂上で22.0%と最も高くなっている。



(6) 居住地区別・年齢別の許容できる移動時間

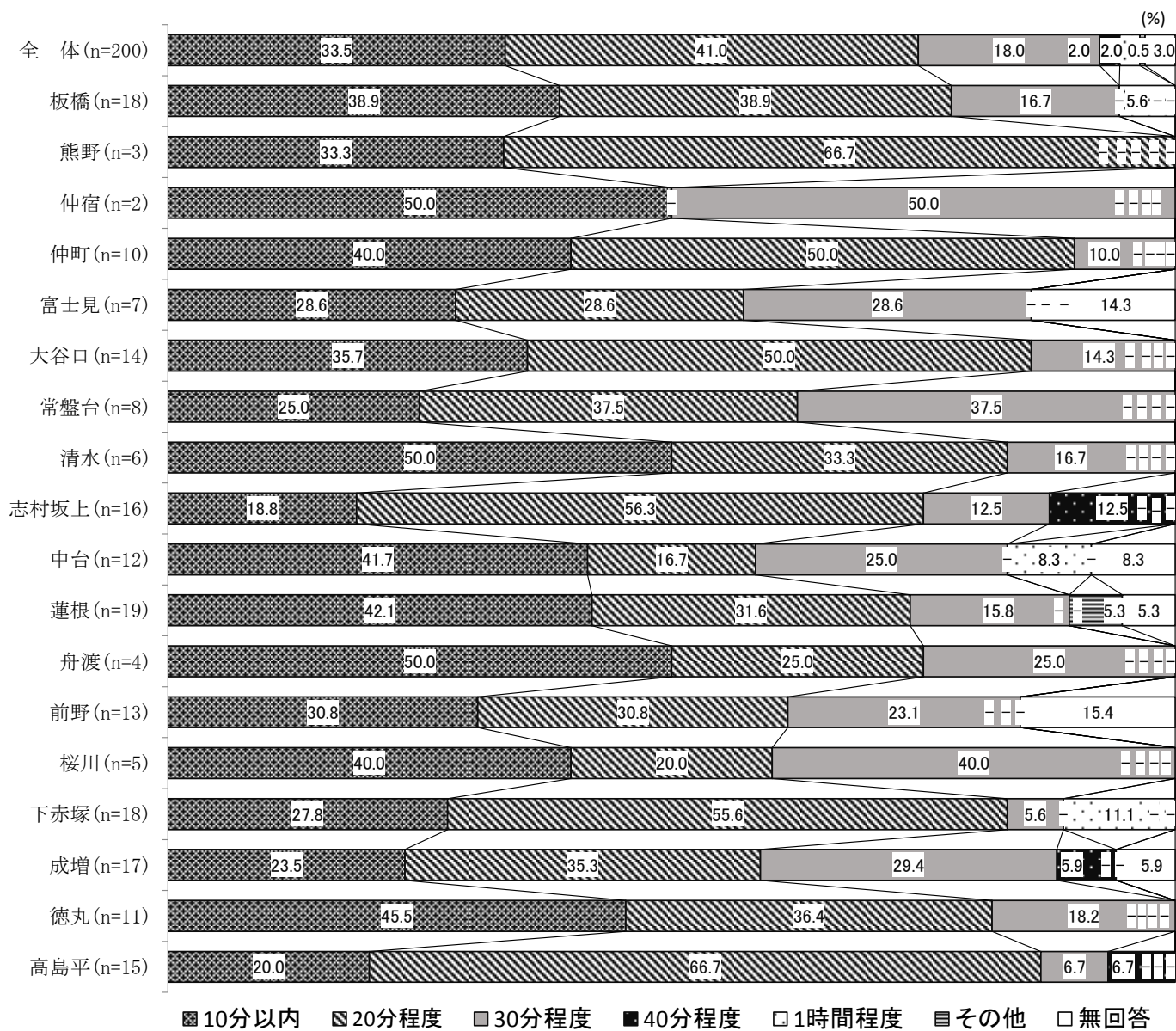
【全体】

移動時間を居住地区別にみても、「10分以内」は仲宿と、前野で51.5%と最も高く、「20分程度」は熊野で45.5%と最も高く、「30分程度」は富士見で24.4%と最も高くなっている。また、「1時間程度」は舟渡で4.0%と最も高くなっている。



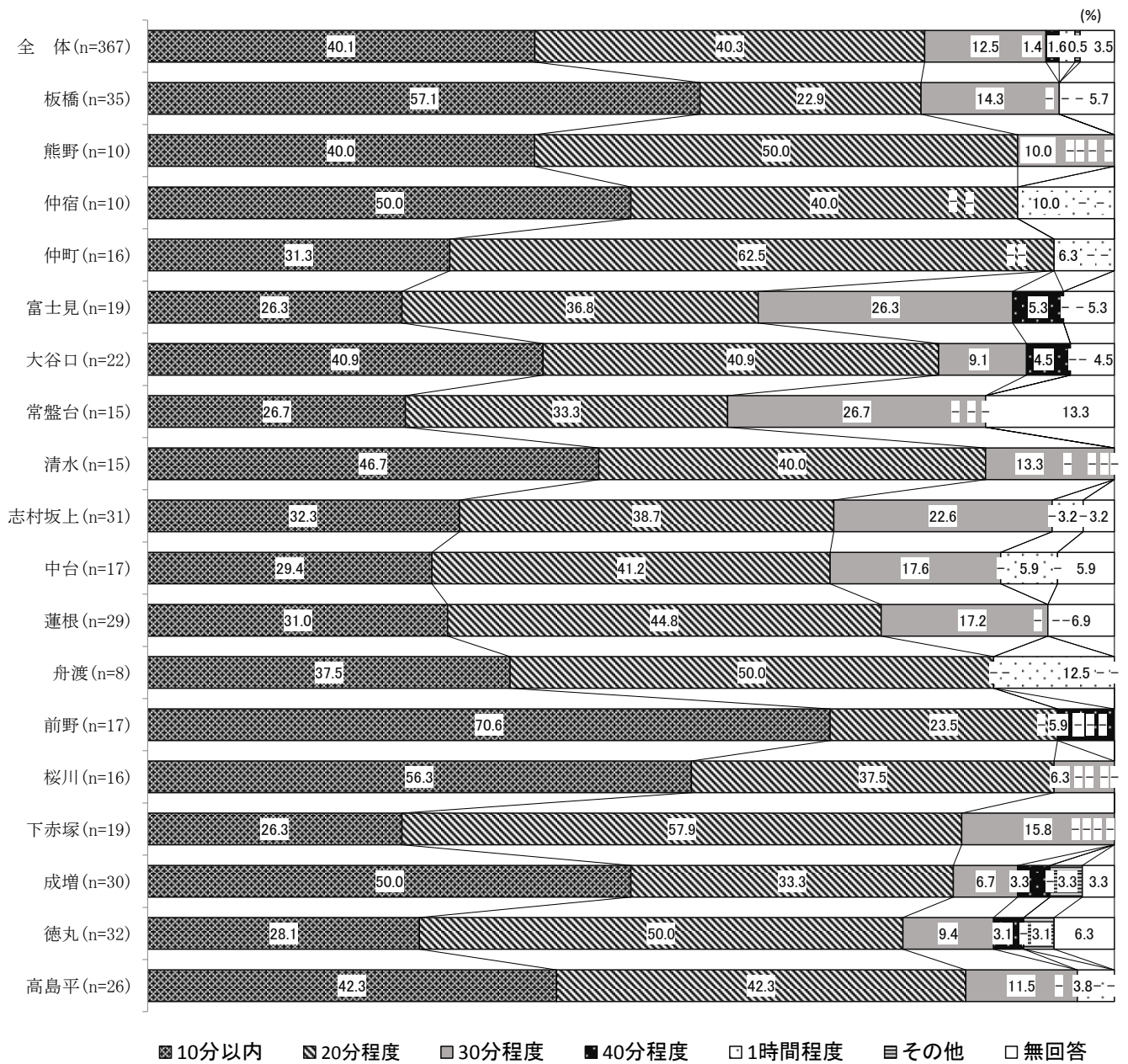
【0歳】

0歳について、移動時間を居住地区別にみると、「10分以内」は仲宿、清水、舟渡で50.0%と最も高く、「20分程度」は熊野と高島平で66.7%と最も高く、「30分程度」は仲宿で50.0%と最も高くなっている。また、「1時間程度」は下赤塚で11.1%と最も高くなっている。



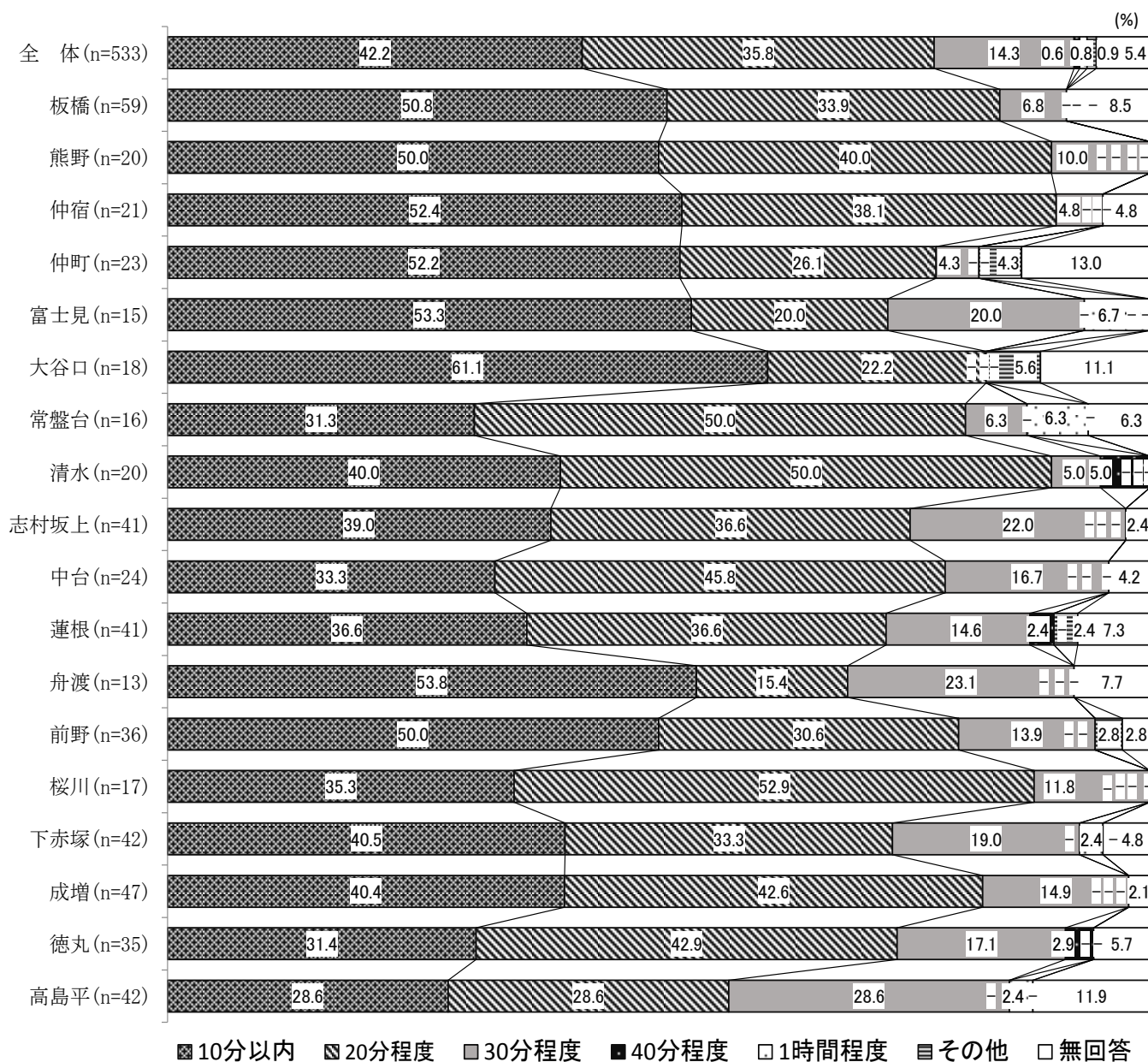
【1・2歳】

1・2歳について、移動時間を居住地区別にみると、「10分以内」は前野で70.6%と最も高く、「20分程度」は仲町で62.5%と最も高く、「30分程度」は常盤台で26.7%と最も高くなっている。また、「1時間程度」は舟渡で12.5%と最も高くなっている。



【3-5歳】

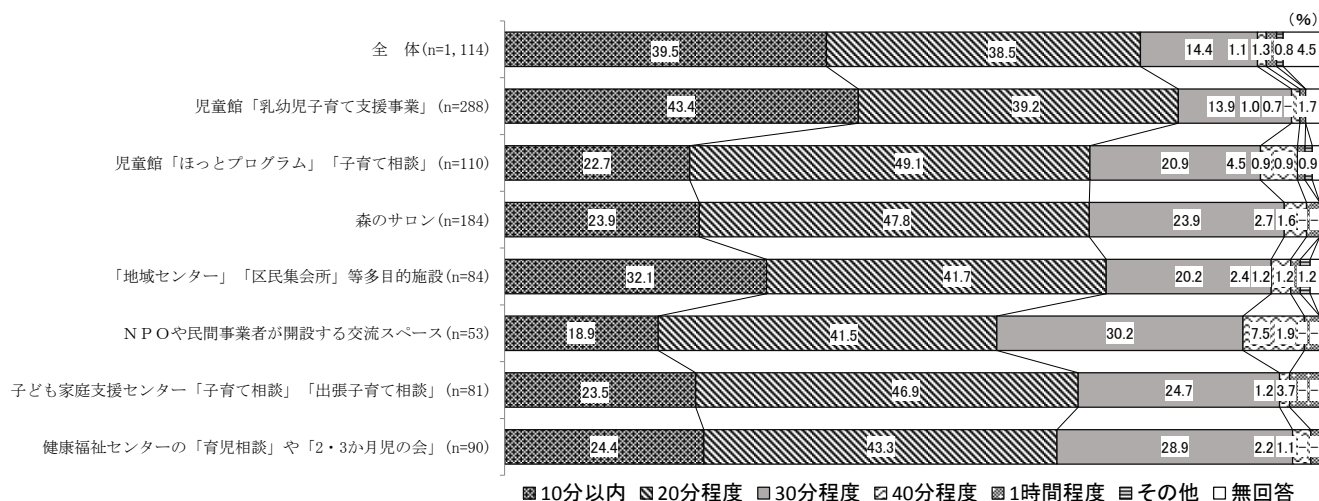
3-5歳について、移動時間を居住地区別にみても、「10分以内」は大谷口で61.1%と最も高く、「20分程度」は桜川で52.9%と最も高く、「30分程度」は高島平で28.6%と最も高くなっている。また、「1時間程度」は富士見で6.7%と最も高くなっている。



（7）年齢別・利用希望事業別の許容できる移動時間

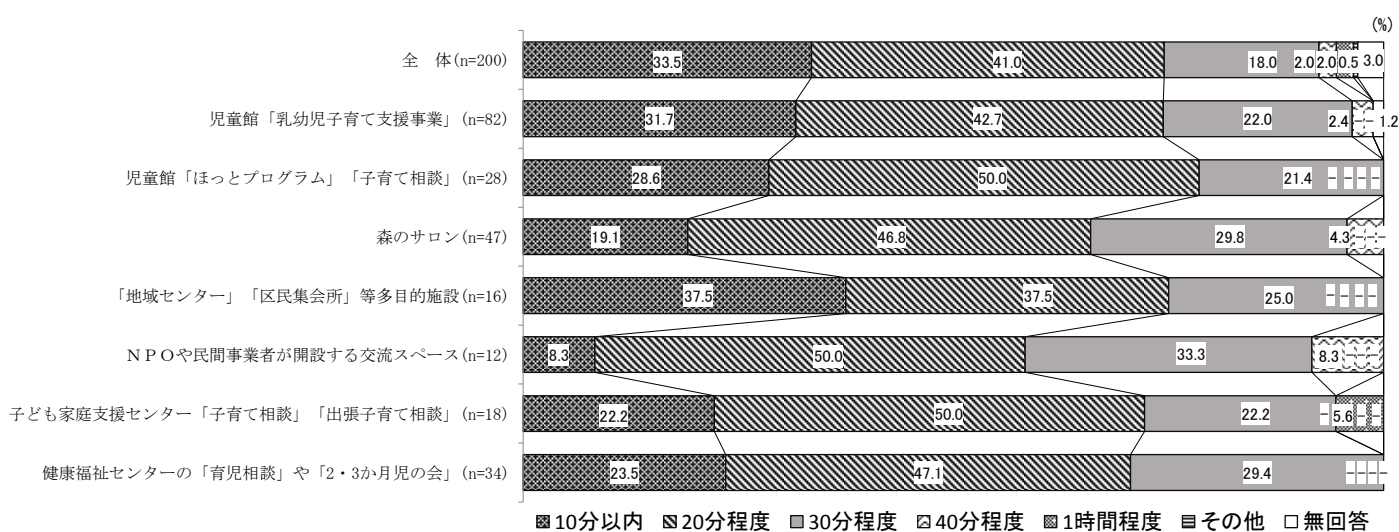
【全体】

移動時間を利用希望事業別にみると、「10分以内」は児童館『乳幼児子育て支援事業』で43.4%と最も高く、「20分程度」は、児童館『ほっとプログラム』『子育て相談』で49.1%と最も高く、「30分程度」はNPOや民間事業者が開設する交流スペースで30.2%と最も高くなっている。



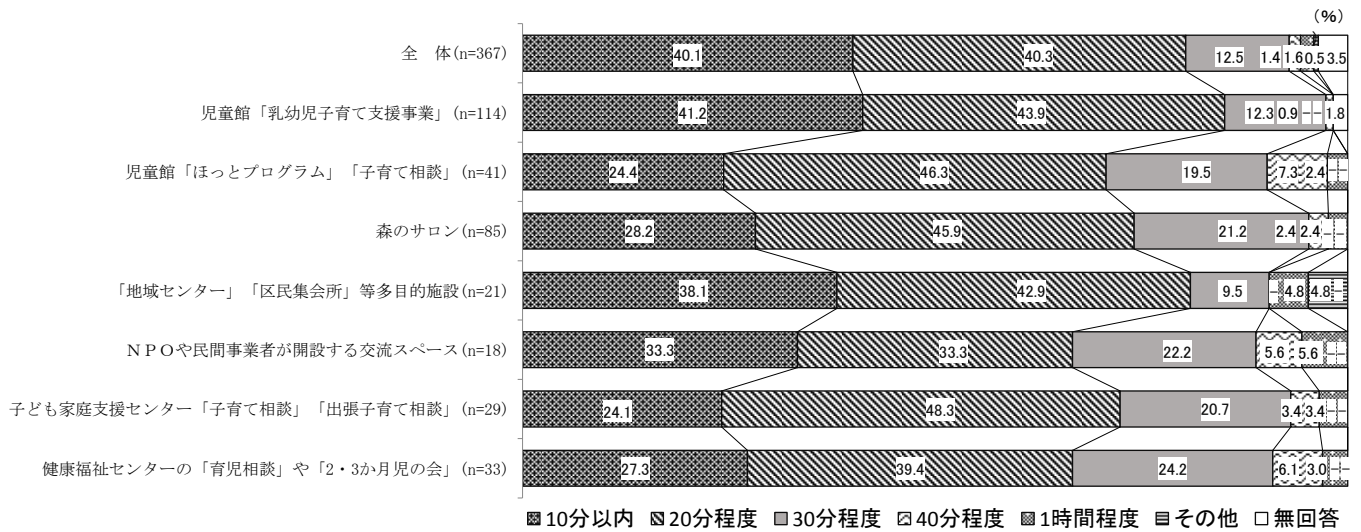
【0歳】

0歳について、移動時間を利用希望事業別にみると、「10分以内」は『地域センター』『区民集会所』等多目的施設で37.5%と最も高く、「20分程度」は児童館『ほっとプログラム』『子育て相談』、NPOや民間事業者が開設する交流スペース、子ども家庭支援センター『子育て相談』『出張子育て相談』でそれぞれ50.0%と最も高く、「30分程度」はNPOや民間事業者が開設する交流スペースで33.3%と最も高くなっている。




【1・2歳】

1・2歳について、移動時間を利用希望事業別にみると、「10分以内」は児童館『乳幼児子育て支援事業』で41.2%と最も高く、「20分程度」は子ども家庭支援センター『子育て相談』『出張子育て相談』で48.3%と最も高く、「30分程度」は健康福祉センターの『育児相談』や『2・3か月児の会』で24.2%と最も高くなっている。



【3-5歳】

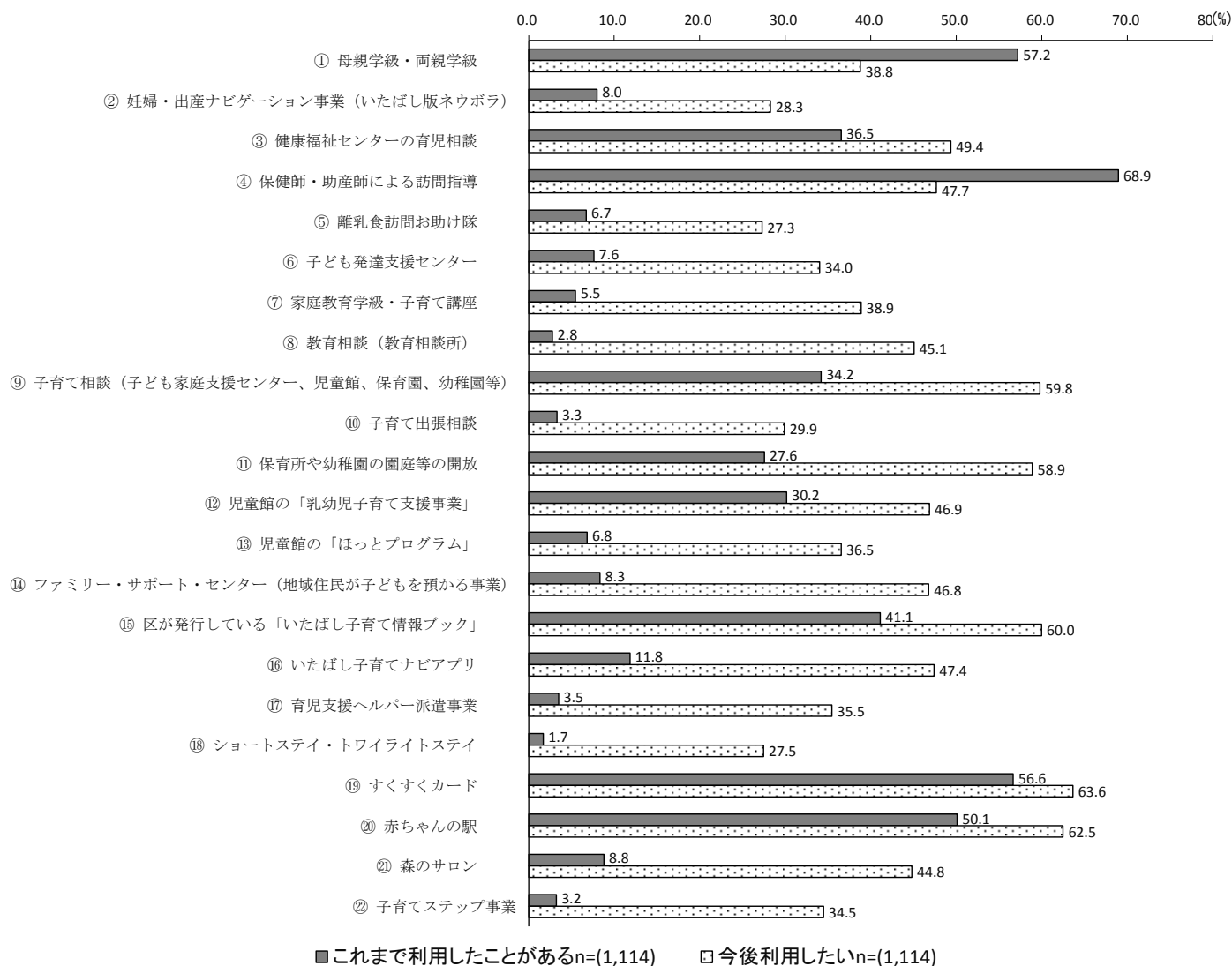
3-5歳について、移動時間を利用希望事業別にみると、「10分以内」は児童館『乳幼児子育て支援事業』で57.8%と最も高く、「20分程度」は森のサロンで51.0%と最も高く、「30分程度」はNPOや民間事業者が開設する交流スペースで36.4%と最も高くなっている。



3. 子育て支援サービス

(1) 利用の有無と今後の利用希望の対比

問18のBこれまでに利用したことがあるに「はい」と答えた方を『これまでに利用したことがある』、問18のC今後利用したいに「はい」と答えた人を『今後利用したい』とし、子育て支援サービスごとにその単純な割合の差を今後の利用希望度と仮定すると下図のようになる。

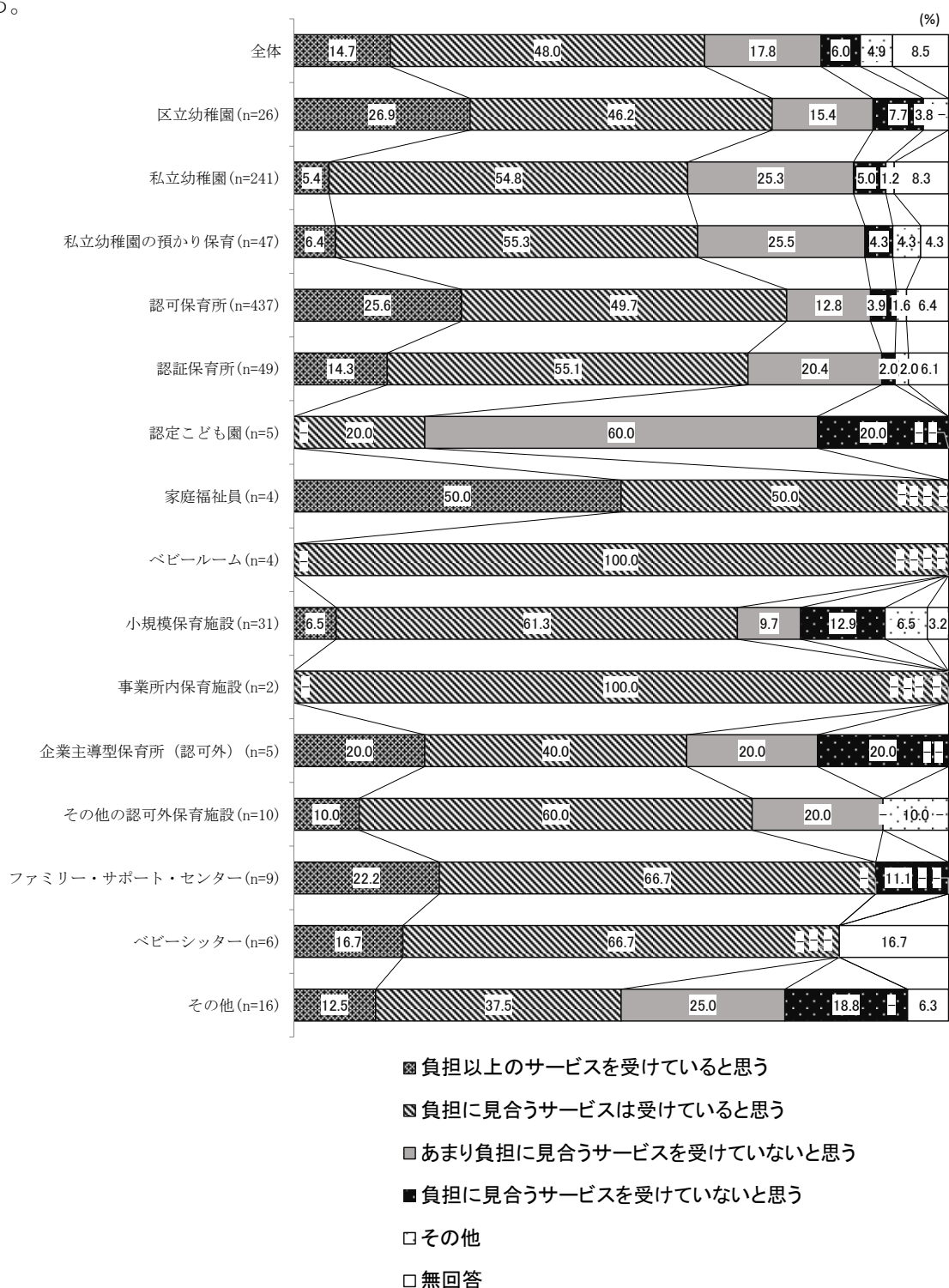


4. 教育・保育事業への負担感

(1) 利用事業別の負担感

負担感を利用事業別にみると、「負担以上のサービスを受けていると思う」は家庭福祉員で50.0%、区立幼稚園で26.9%と高くなっている。「負担に見合うサービスはを受けていると思う」はベビールーム、事業所内保育施設で100.0%、ファミリー・サポート・センター、ベビーシッターで66.7%と高くなっている。

一方、「あまり負担に見合うサービスを受けていないと思う」は、認定こども園で60.0%と高くなっており、「負担に見合うサービスを受けていないと思う」は企業主導型保育所（認可外）と認定こども園で20.0%と高くなっている。



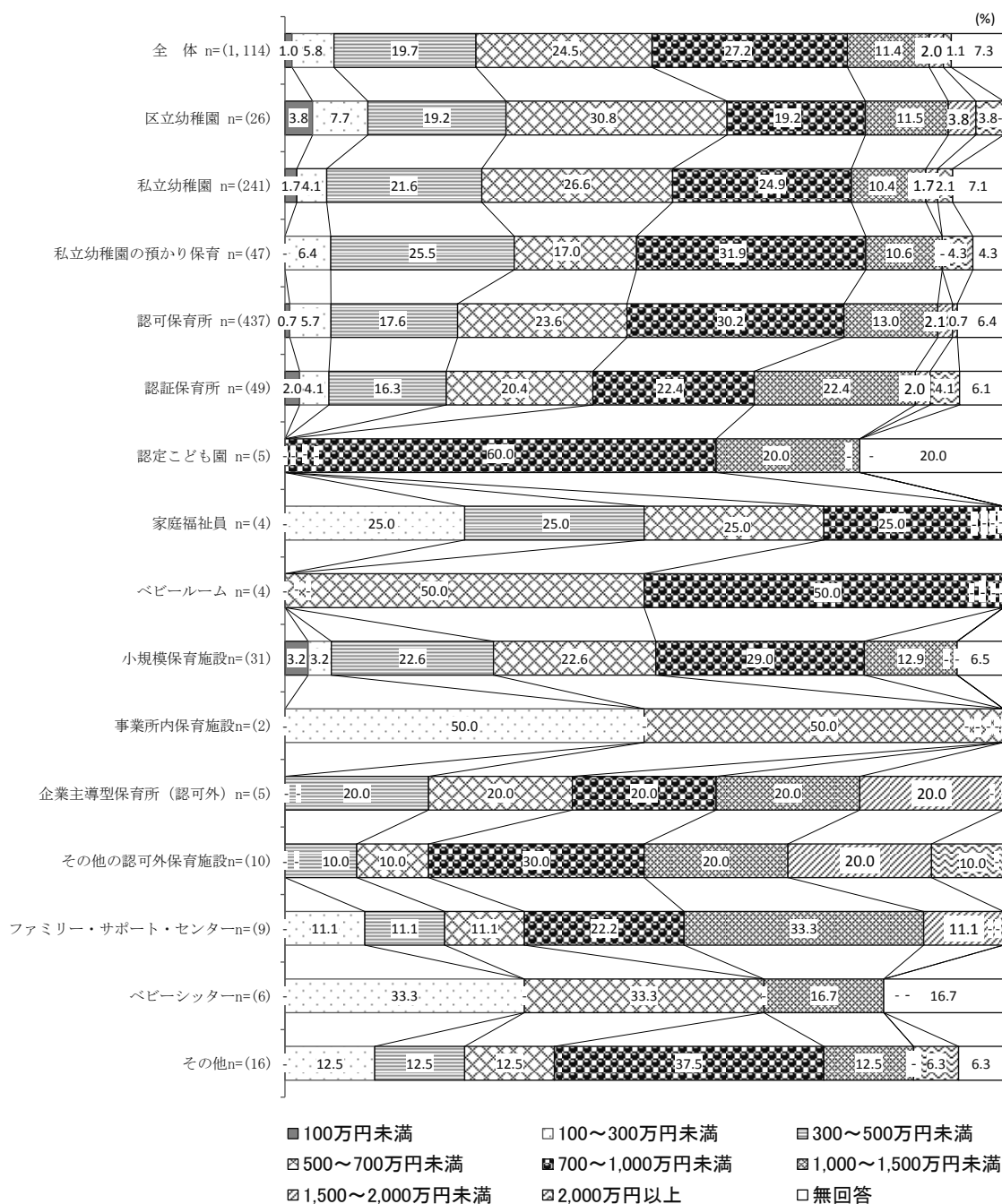
(2) 利用事業別の世帯収入

世帯収入を利用事業別にみると、「100万円未満」と「100～300万円未満」を合わせた『300万円未満』は、事業所内保育施設で50.0%、ベビーシッターで33.3%と高くなっている。

「300～500万円未満」と「500～700万円未満」を合わせた『300～700万円未満』は区立幼稚園、家庭福祉員、ベビールーム、事業所内保育施設で50.0%と高くなっている。

「700～1,000万円未満」と「1,000～1,500万円未満」を合わせた『700～1500万円未満』は認定こども園で80.0%と高くなっている。

「1,500～2,000万円未満」と「2,000万円以上」を合わせた『1500万円以上』はその他の認可外保育施設で30.0%と高くなっている。



5. 前回調査との比較

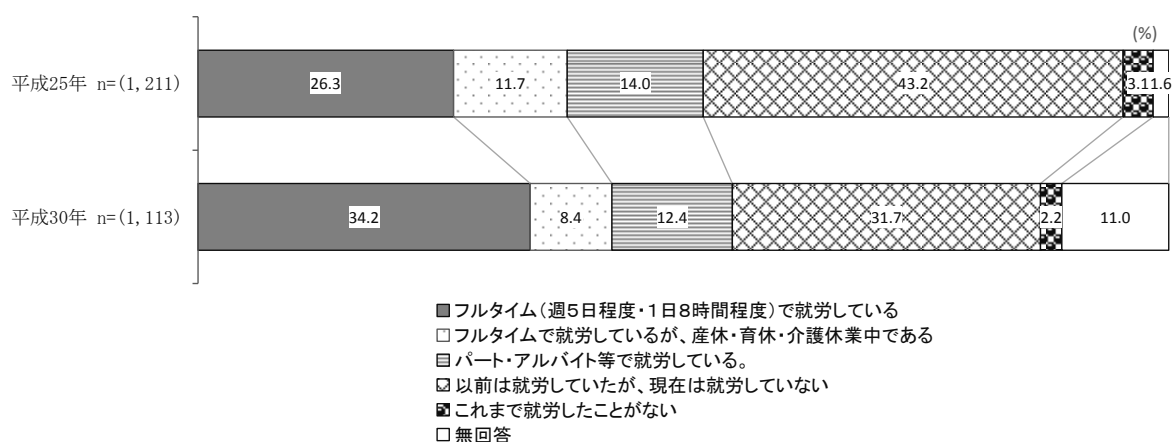
(1) 母親の就業状況

女性の社会進出により、育児休業等を利用してフルタイムでの就業を継続する割合が増えていることがうかがえる。

<就学前児童保護者>

就学前児童保護者の母親の就業状況を前回の調査と比較すると「フルタイム(週5日程度・1日8時間程度)で就労している」は平成30年のほうが7.9ポイント高くなっている。

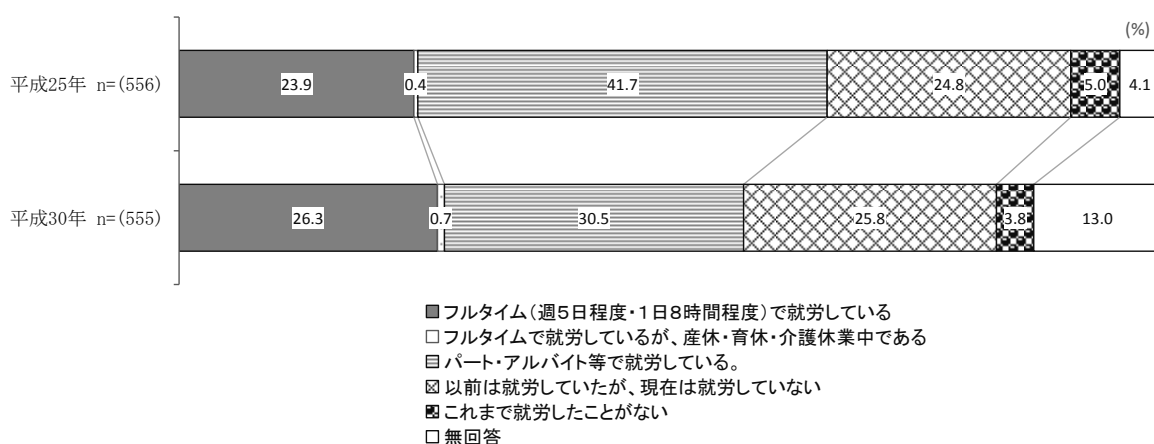
一方「以前は就労していたが、現在は就労していない」は平成30年のほうが11.5ポイント低くなっている。



<小学生保護者>

小学生保護者の母親の就業状況を前回の調査と比較すると「フルタイムで就労している」は平成30年のほうが2.4ポイント高くなっている。

一方「パート・アルバイト等で就労している。」は平成30年のほうが11.2ポイント低くなっている。



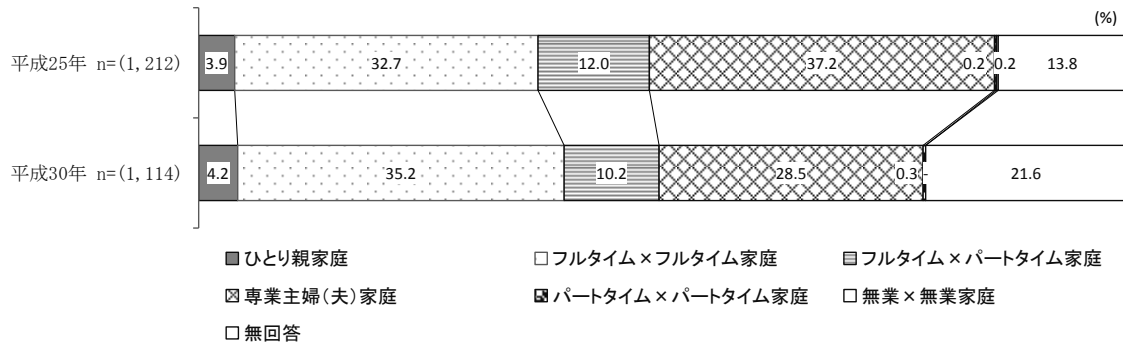
(2) 家庭類型

多種多様な働き方が増えたため、今までのフルタイム、パートタイムでの家庭類型の分類では回答者の就労形態に対応できなくなっていることがうかがえる。

〈就学前児童保護者〉

就学前児童保護者の家庭類型を前回の調査と比較すると「フルタイム×フルタイム家庭」は平成30年のほうが2.5ポイント高くなっている。

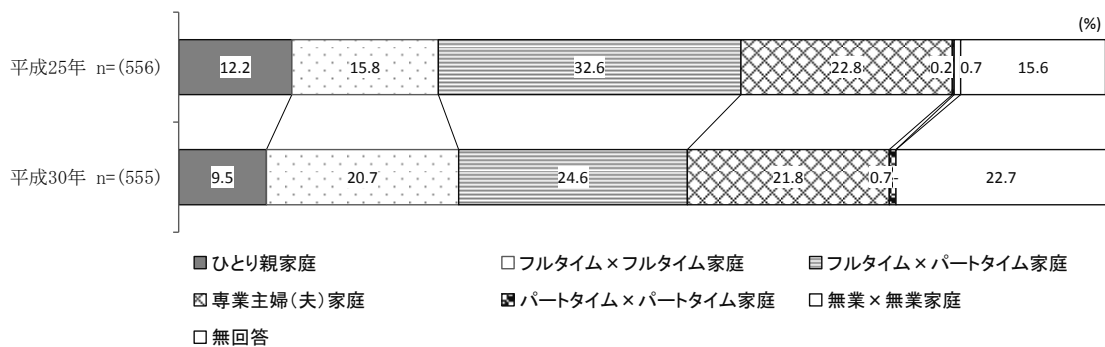
一方「専業主婦（夫）家庭」は平成30年のほうが8.7ポイント低くなっている。



〈小学生保護者〉

小学生保護者の家庭類型を前回の調査と比較すると「フルタイム×フルタイム家庭」は平成30年のほうが4.9ポイント高くなっている。

一方「フルタイム×パートタイム家庭」は平成30年のほうが8.0ポイント低くなっている。



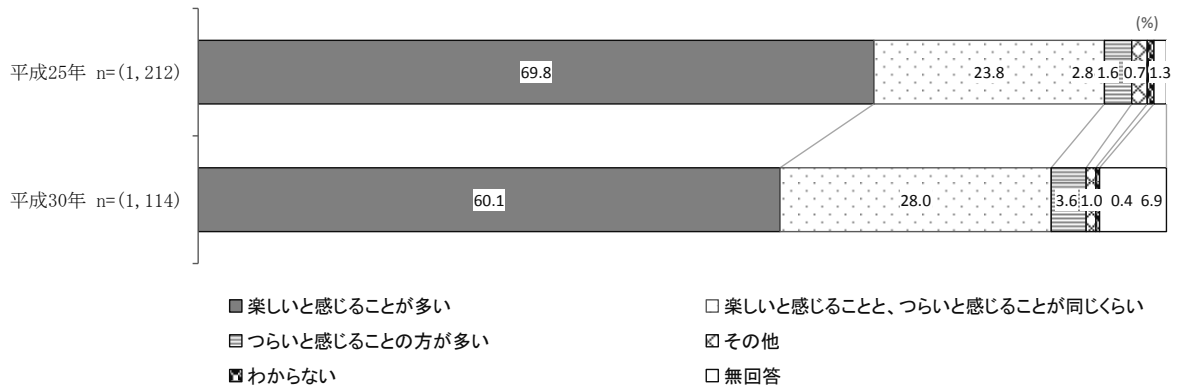
(3) 子育てを楽しんでいる保護者の割合

子育てが辛いと感じる消極的な意見も少数ある一方で、子育てが楽しいという回答も多くあることから、子育ての悩みや不安を解消し、親が自信を持って子育てできるような支援の重要性が高まっている。

<就学前児童保護者>

子育てを楽しんでいる就学前児童保護者の割合を前回の調査と比較すると「楽しいと感じることと、つらいと感じることが同じくらい」は平成30年のほうが4.2ポイント高くなっている。

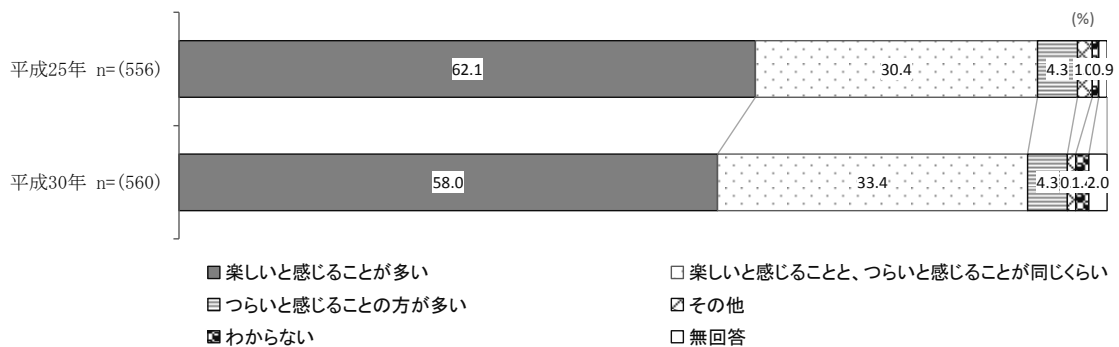
一方「楽しいと感じることが多い」は平成30年のほうが9.7ポイント低くなっている。



<小学生保護者>

子育てを楽しんでいる小学生保護者の割合を前回の調査と比較すると「楽しいと感じることと、つらいと感じることが同じくらい」は平成30年のほうが3.0ポイント高くなっている。

一方「楽しいと感じることが多い」は平成30年のほうが4.1ポイント低くなっている。




(4) 虐待しているのではないかと思う保護者の割合

全国の児童相談所における児童虐待の相談数は年々増加しており、板橋区でも例外ではないことがうかがえる。

<就学前児童保護者>

虐待しているのではないかと思う就学前児童保護者の割合を前回の調査と比較すると「思ったことがある」は平成25年とほとんど変わっていない。


一方「思ったことはない」は平成30年のほうが8.9ポイント低くなっている。



<小学生保護者>

虐待しているのではないかと思う小学生保護者の割合を前回の調査と比較すると「思ったことがある」は平成30年のほうが3.4ポイント高くなっている。

一方「何とも言えない」は平成30年のほうが2.3ポイント低くなっている。



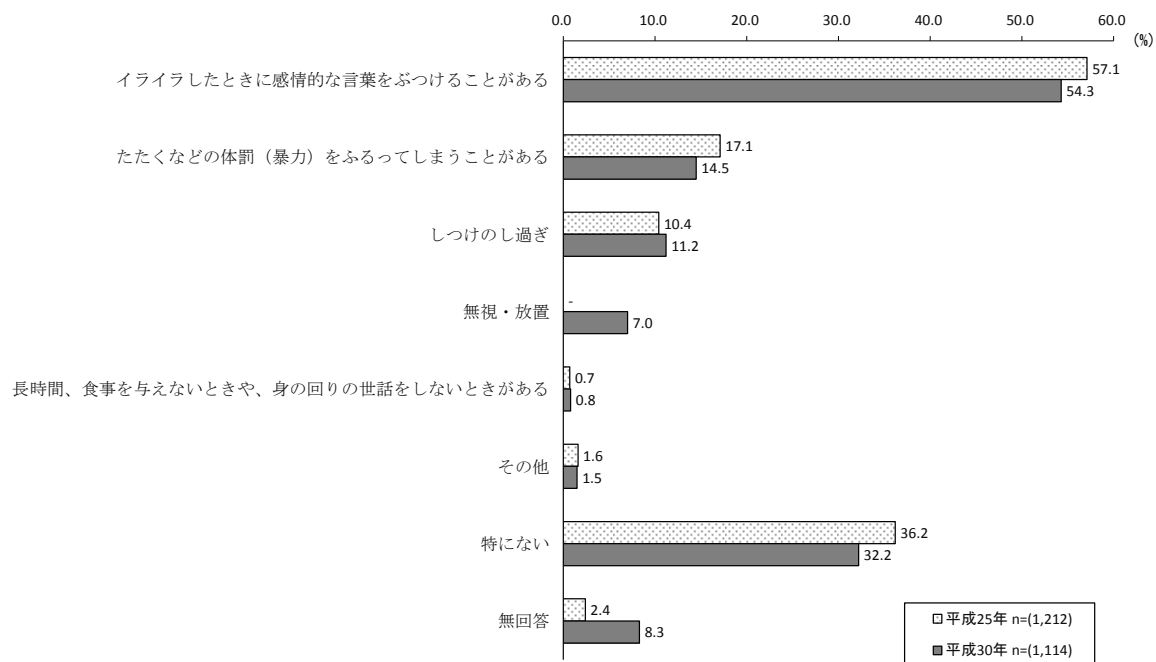
(5) 子どもに対して無意識に行っているのではないかとと思われる行動

<就学前児童保護者>

子どもに対して無意識に行っているのではないかとと思われる就学前児童保護者の行動の割合を前回の調査と比較すると「しつけのし過ぎ」は平成30年のほうが0.8ポイント高くなっている。

一方「たたくななどの体罰（暴力）をふるってしまうことがある」は平成30年のほうが2.6ポイント低くなっている。

※「無視・放置」は今回の調査より追加した項目である

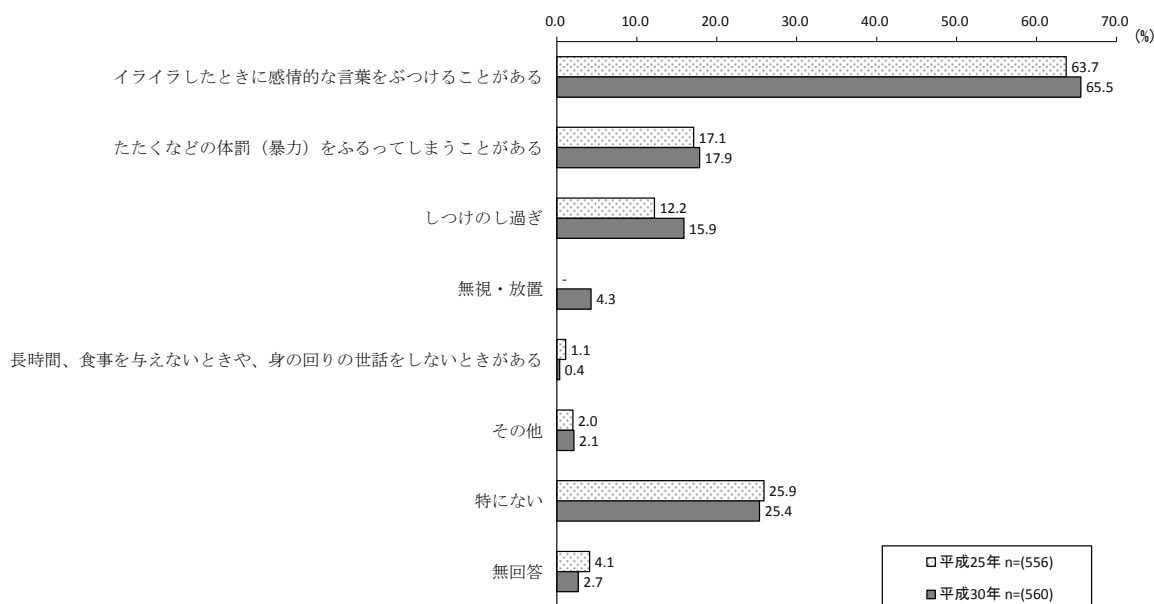


<小学生保護者>

子どもに対して無意識に行っているのではないかとと思われる小学生保護者の行動の割合を前回の調査と比較すると「しつけのし過ぎ」は平成30年のほうが3.7ポイント高くなっている。

一方「長時間、食事を与えないときや、身の回りの世話をしないときがある」は平成30年のほうが0.7ポイント低くなっている。

※「無視・放置」は今回の調査より追加した項目である




(6) 子育てについて気軽に相談できる人や相談できる場所

SNSやインターネットの普及により対面ではない相談が増加しているのではないかと推察される。

〈就学前児童保護者〉

子育てについて気軽に相談できる人や相談できる場所がある就学前児童保護者の割合を前回の調査と比較すると「いない/ない」は平成30年のほうが1.9ポイント高くなっている。


一方「いる/ある」は平成30年のほうが24.6ポイント低くなっている。



〈小学生保護者〉

子育てについて気軽に相談できる人や相談できる場所がある小学生保護者の割合を前回の調査と比較すると「いない/ない」は平成30年のほうが2.1ポイント高くなっている。

一方「いる/ある」は平成30年のほうが17.8ポイント低くなっている。



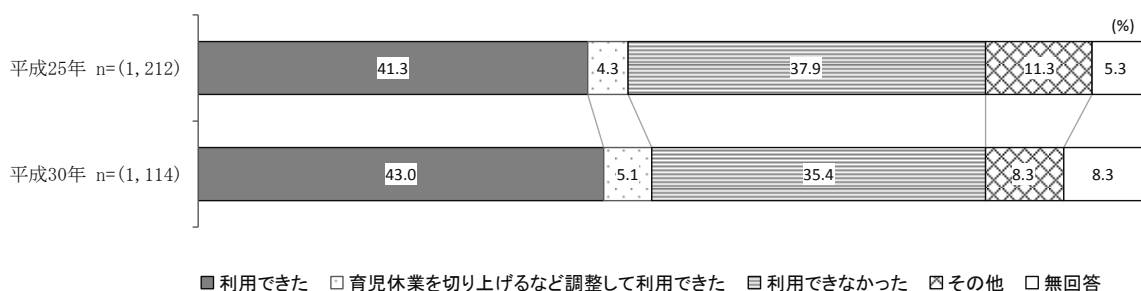
(7) 希望した時期に子育て支援サービスを利用できたと感じる割合

育児休業の利用を含め、区の子育て支援の施策に一定の成果があることがうかがえる。

<就学前児童保護者>

希望した時期に子育て支援サービスを利用できたと感じる保護者の割合を前回の調査と比較すると「利用できた」は平成30年のほうが1.7ポイント高くなっている。

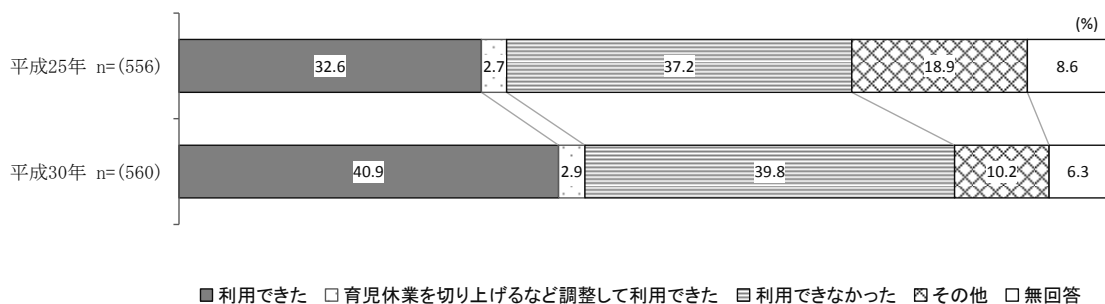
一方「利用できなかった」は平成30年のほうが2.5ポイント低くなっている。



<小学生保護者>

希望した時期に子育て支援サービスを利用できたと感じる小学生保護者の割合を前回の調査と比較すると「利用できた」は平成30年のほうが8.3ポイント高くなっている。

また「利用できなかった」も平成30年のほうが2.6ポイント高くなっている。



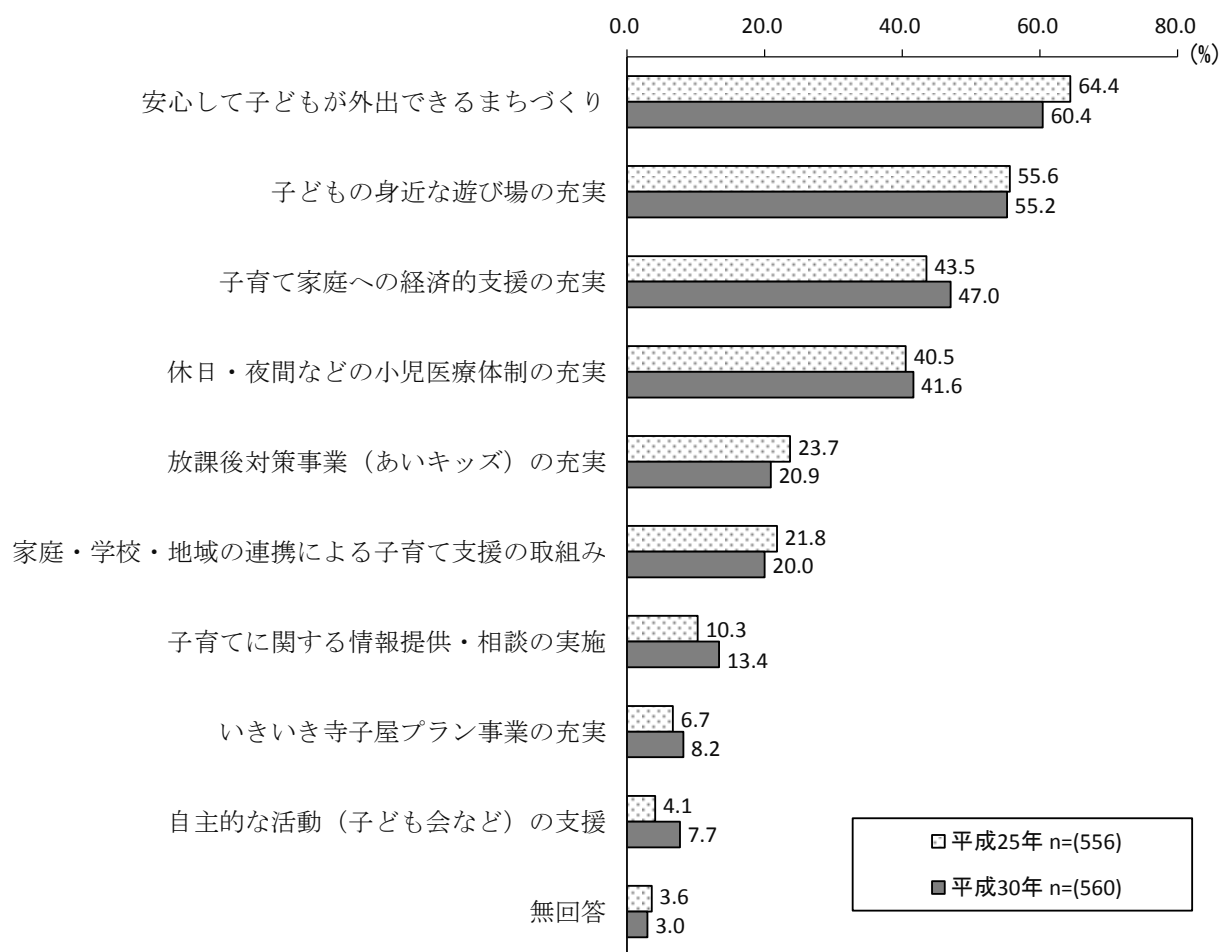
(8) 重点的に取り組むべき事業

ひとり親家庭などの貧困率はいまだに高い水準にあり、板橋区でも子育て家庭への更なる経済的支援が望まれていることがうかがえる。また小児科の全国的な減少とともに小児医療体制の充実の希望が増加していることも推察される。

〈小学生保護者のみ〉

重点的に取り組むべき事業について回答した小学生児童保護者の割合を前回の調査と比較すると「子育て家庭への経済的支援の充実」は平成30年のほうが3.5ポイント高くなっている。

一方「安心して子どもが外出できるまちづくり」は平成30年のほうが4.0ポイント低くなっている。



(9) 仕事、家庭、プライベートの優先度

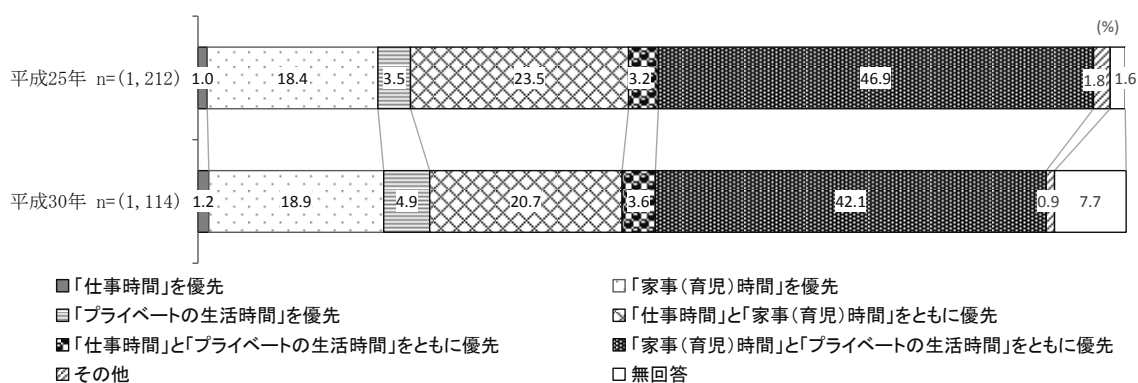
多様化するライフコースにより現在の子育ての希望と現状が、合致しないことがうかがえる。

(希望)

〈就学前児童保護者〉

就学前児童保護者の仕事、家庭、プライベートの優先度の希望を前回の調査と比較すると『家事（育児）時間』を優先』は平成30年のほうが0.5ポイント高くなっている。

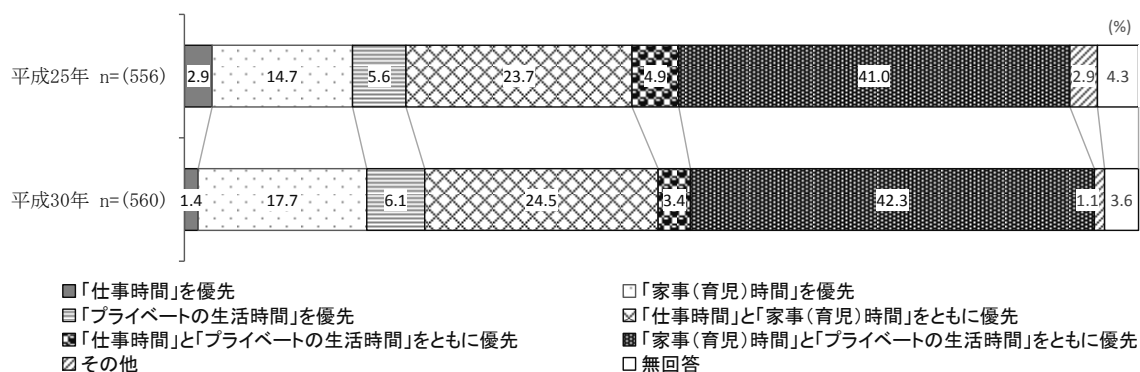
一方『家事（育児）時間』と『プライベートの生活時間』をともに優先』は平成30年のほうが4.8ポイント低くなっている。



〈小学生保護者〉

小学生保護者の仕事、家庭、プライベートの優先度の希望を前回の調査と比較すると『家事（育児）時間』を優先』は平成30年のほうが3.0ポイント高くなっている。

一方『仕事時間』と『プライベートの生活時間』をともに優先』は平成30年のほうが1.5ポイント低くなっている。

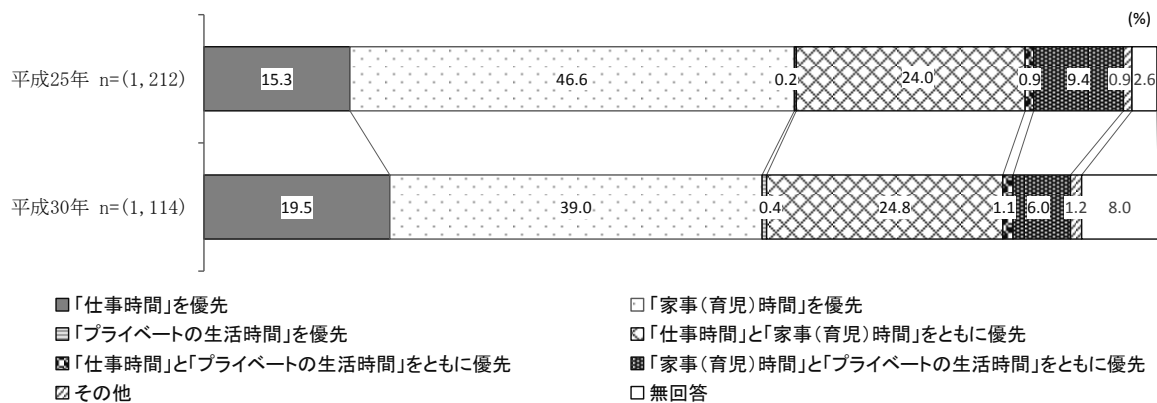


(現実)

<就学前児童保護者>

就学前児童保護者の仕事、家庭、プライベートの優先度の現実を前回の調査と比較すると『仕事時間』を優先」は平成30年のほうが4.2ポイント高くなっている。

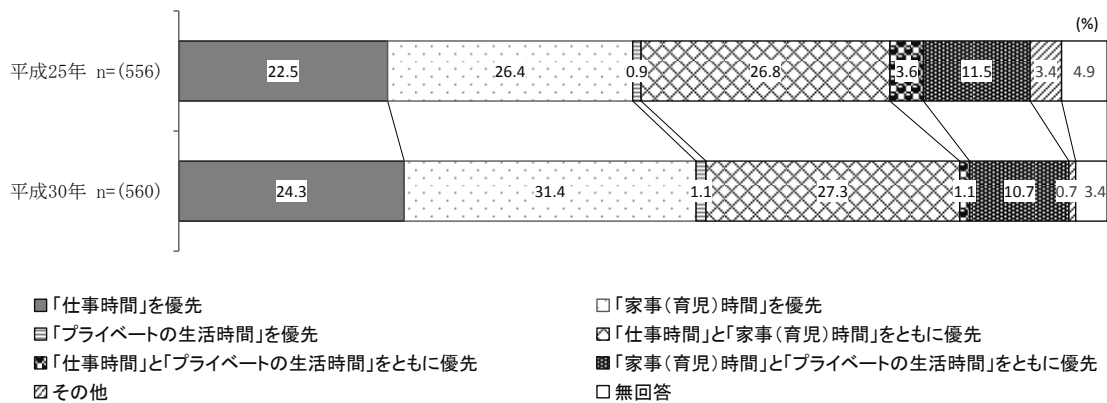
一方『家事(育児)時間』を優先」は平成30年のほうが7.6ポイント低くなっている。



<小学生保護者>

小学生保護者の仕事、家庭、プライベートの優先度の現実を前回の調査と比較すると『家事(育児)時間』を優先」は平成30年のほうが5.0ポイント高くなっている。

一方『家事(育児)時間』と『プライベートの生活時間』をともに優先」は平成30年のほうが0.8ポイント低くなっている。





調査票

ID

子ども・子育て支援に関する ニーズ調査


- ◆誠に勝手なお願いですが、**5月31日(木)まで**に下記によりインターネットまたは郵送で、回答のご協力をお願いします。

回答方法

インターネット（パソコン、スマートフォン等タブレット端末）をご利用の場合

- ◆ご回答は、下の**二次元コード**をタブレット端末等のカメラで読み込むか、**URL**を入力し、「いたばし子ども・子育て支援に関するニーズ調査インターネット回答専用ページ」からログインする必要があります。
- ◆ログインするためには、**英字1字+数字5桁のID**を入力します。なお、IDはランダムに付与されておりますので、個人が特定されることはありません。
- ◆一度回答の入力を終えた質問の画面に戻ることはできません。
- ◆途中で回答を中断した場合でも、改めて下の二次元コードまたはURLから「いたばし子ども・子育て支援に関するニーズ調査インターネット回答専用ページ」にアクセスしていただき、調査票の表紙の右上にある英字1字+数字5桁のIDを入力してログインしていただくと、続きを回答することができます。
- ◆具体的な回答方法は、インターネット回答専用ページの指示に従ってください。

二次元コード



URL

https://○○○○○○○○○○○○○○○○

郵送でご回答いただく場合

- ◆ご回答は、質問ごとの説明に従い、**このアンケート調査票に直接ご記入ください**。選択肢の中からあなた様ご自身のお考えにもっとも近い番号を選び、質問文に示された数の範囲内で番号に○印をつけ、又は、所定の欄に番号、数値を記入してください。
- ◆誠に勝手なお願いですが、ご記入いただいたアンケート調査票は、**同封の返信用封筒に入れて、郵便ポストに投かんしてください**。なお、インターネットを利用して回答された方は、この調査票を返送していただく必要はありません。
- ◆返信用封筒に切手は不要です。また、お名前・ご住所をご記入いただく必要はありません。

【本調査に関するお問い合わせ先】

板橋区 子ども家庭部 子ども政策課

所在地：〒173-8501 東京都板橋区板橋二丁目66番1号（板橋区役所 南館3階）

電話：03-3579-2471（直通） FAX：03-3579-2487

※受付時間 9：00～17：00（土日祝日除く）

E-mail：kk-shomu@city.itabashi.tokyo.jp

《回答にあたっての留意事項》

- ◆**封筒のあて名に表示のあるお子さんの保護者様**がご回答ください。お子さんの保護者様以外にご回答いただけません。ただし、事情により保護者様のご入力に難しい場合には、保護者様の回答をご家族の方が代わりにご入力いただいても構いません。
- ◆インターネットを利用してご回答いただいた場合、**調査票の返送は不要**です。

1. 封筒の宛名のお子さんご家族の状況についてうかがいます

問1 宛名のお子さんの生年月をご記入ください（口内に数字でご記入ください。数字は一枠に一字）。

平成	<input type="text"/>	<input type="text"/>	年	<input type="text"/>	<input type="text"/>	月	生まれ
----	----------------------	----------------------	---	----------------------	----------------------	---	-----

問2 宛名のお子さんを含め、お子さんは何人いますか。お2人以上のお子さんがいらっしゃる場合は、末子の方の生年月をご記入ください（口内に数字でご記入ください。数字は一枠に一字）。

お子さんの人数	<input type="text"/>	人	末子の生年月	平成	<input type="text"/>	<input type="text"/>	年	<input type="text"/>	<input type="text"/>	月	生まれ
---------	----------------------	---	--------	----	----------------------	----------------------	---	----------------------	----------------------	---	-----

問3 宛名のお子さんとの同居・近居（おおむね30分以内程度に行き来できる範囲）の状況についてお答えください。続柄は宛名のお子さんからみた関係です。当てはまる番号すべてに○をつけてください。

1. 父母同居	3. 母同居（ひとり親家庭）	5. 祖母同居	7. 祖母近居
2. 父同居（ひとり親家庭）	4. 祖父同居	6. 祖父近居	8. その他

問4 宛名のお子さんの子育て（教育を含む）を主に行っているのはどなたですか。お子さんからみた関係で当てはまる番号1つに○をつけてください。

1. 父母ともに	2. 主に母親	3. 主に父親	4. 主に祖父母	5. その他（ <input type="text"/> ）
----------	---------	---------	----------	--------------------------------

問4-1 主に宛名のお子さんの子育てを行っている方の健康状態について、もっとも近いものはどれですか。当てはまる番号1つに○をつけてください（問4で「1. 父母ともに」もしくは「4. 主に祖父母」と答えた方は一日の中で宛名のお子さんと一緒にいらっしゃる時間が長い方の健康状態をお答えください）。

1. よい	2. まあよい	3. ふつう	4. あまりよくない	5. よくない
-------	---------	--------	------------	---------

問5 お住まいの地区（地域センターの管轄）として当てはまる番号1つに○をつけてください。お住まいの地区がわからない場合は、同封の「地域センター管轄一覧」でご確認ください。

1.板橋	4.仲町	7.常盤台	10.中台	13.前野	16.成増
2.熊野	5.富士見	8.清水	11.蓮根	14.桜川	17.徳丸
3.仲宿	6.大谷口	9.志村坂上	12.舟渡	15.下赤塚	18.高島平

問6 日頃、宛名のお子さんをみてもらえる親族・知人はいますか。当てはまる番号すべてに○をつけてください。

1. 日常的に祖父母等の親族にみてもらえる
2. 緊急時もしくは用事の際には祖父母等の親族にみてもらえる
3. 日常的に子どもをみてもらえる友人・知人がいる
4. 緊急時もしくは用事の際には子どもをみてもらえる友人・知人がいる
5. いずれもない

2. 宛名のお子さんの保護者の就労状況についてうかがいます

問7 現在の就労状況（自営業や家族従事者を含む）をうかがいます。当てはまる番号1つに○をつけ、該当する口内には数字を24時間制でご記入ください。「1. フルタイム就労で就労している」または「3. パート・アルバイト等で就労している」に○をつけた方は24時間制で家を出る時間と帰宅時間の当てはまる番号1つにも○をつけてください。

(1) 母親 【父子家庭の場合は記入不要です】

<p>1. フルタイム（週5日程度・1日8時間程度）で就労している （産休・育休・介護休業中は含まない）</p> <p>⇒ 週当たり <input style="width: 30px; height: 20px;" type="text"/> <input style="width: 30px; height: 20px;" type="text"/> 時間</p> <p>2. フルタイムで就労しているが、産休・育休・介護休業中である</p> <p>3. パート・アルバイト等で就労している。</p> <p>⇒ 週当たり <input style="width: 30px; height: 20px;" type="text"/> <input style="width: 30px; height: 20px;" type="text"/> 時間</p> <p>⇒ フルタイムへの転換希望がありますか</p> <div style="border: 1px dashed black; padding: 5px;"> <p>ア. 希望があり、転換予定 ウ. 希望はない</p> <p>イ. 希望があるが予定はない エ. 就労をやめて子育てや家事に専念したい</p> </div> <p>3-1 家を出る時間（出勤時間が不規則な場合は一年通して一番多い時間帯を選択）</p> <table border="1" style="width: 100%; border-collapse: collapse; text-align: center;"> <tr> <td>1. 4時台</td> <td>3. 6時台</td> <td>5. 8時台</td> <td>7. 10時台</td> <td>9. 12時台</td> </tr> <tr> <td>2. 5時台</td> <td>4. 7時台</td> <td>6. 9時台</td> <td>8. 11時台</td> <td>10. 1~9以外の時間</td> </tr> </table> <p>3-2 帰宅時間（帰宅時間が不規則な場合は一年通して一番多い時間帯を選択）</p> <table border="1" style="width: 100%; border-collapse: collapse; text-align: center;"> <tr> <td>1. 8時~16時台</td> <td>3. 18時台</td> <td>5. 20時台</td> <td>7. 22時台</td> <td>9. 24時台</td> </tr> <tr> <td>2. 17時台</td> <td>4. 19時台</td> <td>6. 21時台</td> <td>8. 23時台</td> <td>10. 1~9以外の時間</td> </tr> </table>	1. 4時台	3. 6時台	5. 8時台	7. 10時台	9. 12時台	2. 5時台	4. 7時台	6. 9時台	8. 11時台	10. 1~9以外の時間	1. 8時~16時台	3. 18時台	5. 20時台	7. 22時台	9. 24時台	2. 17時台	4. 19時台	6. 21時台	8. 23時台	10. 1~9以外の時間	⇒問8へ
1. 4時台	3. 6時台	5. 8時台	7. 10時台	9. 12時台																	
2. 5時台	4. 7時台	6. 9時台	8. 11時台	10. 1~9以外の時間																	
1. 8時~16時台	3. 18時台	5. 20時台	7. 22時台	9. 24時台																	
2. 17時台	4. 19時台	6. 21時台	8. 23時台	10. 1~9以外の時間																	
<p>4. 以前は就労していたが、現在は就労していない</p> <p>5. これまで就労したことがない</p>	⇒問7-1へ																				

(2) 父親 【母子家庭の場合は記入不要です】

<p>1. フルタイム（週5日程度・1日8時間程度）で就労している （育休・介護休業中は含まない）</p> <p>⇒ 週当たり <input style="width: 30px; height: 20px;" type="text"/> <input style="width: 30px; height: 20px;" type="text"/> 時間</p> <p>2. フルタイムで就労しているが、育休・介護休業中である</p> <p>3. パート・アルバイト等で就労している。</p> <p>⇒ 週当たり <input style="width: 30px; height: 20px;" type="text"/> <input style="width: 30px; height: 20px;" type="text"/> 時間</p> <p>⇒ フルタイムへの転換希望がありますか</p> <div style="border: 1px dashed black; padding: 5px;"> <p>ア. 希望があり、転換予定 ウ. 希望はない</p> <p>イ. 希望があるが予定はない エ. 就労をやめて子育てや家事に専念したい</p> </div> <p>3-1 家を出る時間（出勤時間が不規則な場合は一年通して一番多い時間帯を選択）</p> <table border="1" style="width: 100%; border-collapse: collapse; text-align: center;"> <tr> <td>1. 4時台</td> <td>3. 6時台</td> <td>5. 8時台</td> <td>7. 10時台</td> <td>9. 12時台</td> </tr> <tr> <td>2. 5時台</td> <td>4. 7時台</td> <td>6. 9時台</td> <td>8. 11時台</td> <td>10. 1~9以外の時間</td> </tr> </table> <p>3-2 帰宅時間（帰宅時間が不規則な場合は一年通して一番多い時間帯を選択）</p> <table border="1" style="width: 100%; border-collapse: collapse; text-align: center;"> <tr> <td>1. 8時~16時台</td> <td>3. 18時台</td> <td>5. 20時台</td> <td>7. 22時台</td> <td>9. 24時台</td> </tr> <tr> <td>2. 17時台</td> <td>4. 19時台</td> <td>6. 21時台</td> <td>8. 23時台</td> <td>10. 1~9以外の時間</td> </tr> </table>	1. 4時台	3. 6時台	5. 8時台	7. 10時台	9. 12時台	2. 5時台	4. 7時台	6. 9時台	8. 11時台	10. 1~9以外の時間	1. 8時~16時台	3. 18時台	5. 20時台	7. 22時台	9. 24時台	2. 17時台	4. 19時台	6. 21時台	8. 23時台	10. 1~9以外の時間	⇒問8へ
1. 4時台	3. 6時台	5. 8時台	7. 10時台	9. 12時台																	
2. 5時台	4. 7時台	6. 9時台	8. 11時台	10. 1~9以外の時間																	
1. 8時~16時台	3. 18時台	5. 20時台	7. 22時台	9. 24時台																	
2. 17時台	4. 19時台	6. 21時台	8. 23時台	10. 1~9以外の時間																	
<p>4. 以前は就労していたが、現在は就労していない</p> <p>5. これまで就労したことがない</p>	⇒問7-1へ																				

【就学前児童保護者アンケート】

問7-1 問7の(1)または(2)で「4.以前は就労していたが、現在は就労していない」または「5.これまで就労したことがない」に○をつけた方にうかがいます。

今後、就労したいという希望はありますか。当てはまる番号・記号1つに○をつけ、該当する口内には数字をご記入ください(数字は一枠に一字)。

1. 就労の希望はない	⇒問8へ
2. 1年より先、一番小さい子どもが <input type="text"/> <input type="text"/> 歳になったところに就労したい 3. すぐにでも、もしくは1年以内に就労したい →希望する就労形態 ア. フルタイム(週5日程度・1日8時間程度の就労) イ. パートタイム、アルバイト等 ↳ 週あたり <input type="text"/> 日 1日あたり <input type="text"/> <input type="text"/> 時間	⇒問7-2へ

問7-2 問7-1で「2. 1年より先に就労したい」、「3. すぐにでも、もしくは1年以内に就労したい」を選ばれた方にうかがいます。就労希望がありながら、現在働いていない理由は何ですか。もっとも近い番号1つに○をつけてください。

1. 教育・保育事業(※)が利用できれば就労したい 2. 働きながら子育てできる適当な仕事がない 3. 希望する分野の仕事や能力を生かせる仕事がない 4. 家族の考え方(親族の理解が得られない)等就労する環境が整っていない 5. その他()

⇒ 問8 へ

(※) この調査における教育・保育事業とは、

【幼稚園、認可保育所、認証保育所、認定こども園、家庭福祉員、事業所内保育施設、小規模保育施設、企業主導型保育所(認可外)、その他の保育施設、ベビールーム、ファミリー・サポート・センター、ベビーシッターで、月単位で定期的に受けている事業】としています。

問8 宛名のお子さんの出産の1年前から出産の1年後までの間に、母親の方は仕事を離職しましたか。当てはまる番号1つに○をつけてください。

1. 離職した	⇒問8-1へ
2. 継続的に働いていた（転職・育休中も含む）	⇒問9へ
3. 出産1年前にすでに働いていなかった	

問8-1 仕事と家庭の両立を支援する教育・保育事業や環境が整っていたら、就労を継続しましたか。次の中から、あなたのお考えにもっとも近い番号を1つだけ選んで○をつけてください。

1. 教育・保育事業が確実に利用できる見込みがあれば、継続して就労していた
2. 職場において育児休業制度等の仕事と家庭の両立支援制度が整い、働き続けやすい環境が整っていれば、継続して就労していた
3. 教育・保育事業と職場の両立支援環境がどちらも整っていれば、継続して就労していた
4. 家族の考え方（親族の理解）等就労する環境が整っていれば、継続して就労していた
5. いずれにしてもやめていた
6. その他（ ）

3. 産後ケア事業（日帰り型・宿泊型）のニーズについてうかがいます

※ 産後ケア事業とは、分べん施設退院後から一定期間、病院等の場所で母親の身体的回復と心理的な安定を促し、母親のセルフケア能力を育み、母親とその家族が健やかな育児ができるよう支援することを目的とした事業です。

問9 他の自治体等で産後ケア事業があることを知っていますか。当てはまる番号1つに○をつけてください。

1. 知っている ⇒問9-1へ
2. 知らない ⇒問10へ

問9-1 宛名のお子さんの出産後に他の自治体等で産後ケア事業（日帰り型・宿泊型）を利用したことはありますか。当てはまる番号1つに○をつけてください。

1. 日帰り型を利用した（母子で通い、乳房ケアや育児相談をうけられるもの）
2. 宿泊型を利用した（産科入院の退院日の延長や退院後しばらくしてからの休息のために母子で宿泊するもの）
3. 日帰り型・宿泊型どちらも利用した
4. 利用していない

問10 区内に産後ケア事業（日帰り型・宿泊型）があったら、利用したいと考えますか。当てはまる番号1つに○をつけてください。

1. 日帰り型を利用したい（母子で通い、乳房ケアや育児相談をうけられるもの）
2. 宿泊型を利用したい（産科入院の退院日の延長や退院後しばらくしてからの休息のために母子で宿泊するもの）
3. 日帰り型・宿泊型どちらも利用したい
4. 利用したいとは思わない
5. その時にならないとわからない

4. 宛名のお子さんの平日の月単位の定期的な教育・保育事業の利用についてうかがいます

※ ここでいう「定期的な教育・保育事業」とは、月単位で定期的に利用している事業を指します。具体的には、幼稚園や保育所等、問11-1に示した事業が含まれます。

問11 宛名のお子さんは現在、幼稚園や保育所などの「定期的な教育・保育の事業」を利用されていますか。当てはまる番号1つに○をつけてください。

1. 利用している	⇒問11-1～4へ
2. 利用していない	⇒問11-5へ

問11-1～問11-4 は、問11で「1.利用している」に○をつけた方にかかいます。

問11-1 宛名のお子さんは、平日どのような教育・保育の事業を利用していますか。年間を通じて月単位で「定期的に」利用している事業をお答えください。当てはまる番号すべてに○をつけてください。

1. 区立幼稚園 (通常の就園時間の利用)	8. ベビールーム (区の認定保育施設)
2. 私立幼稚園 (通常の就園時間の利用)	9. 小規模保育施設 (0～3歳未満児を対象とし定員が6人以上19人以下の施設)
3. 私立幼稚園の預かり保育 (通常の就園時間を延長して預かる事業のうち定期的な利用のみ)	10. 事業所内保育施設 (企業が主に従業員用に運営する施設)
4. 認可保育所 (国が定める最低基準に適合した施設で都道府県の認可を受けたもの)	11. 企業主導型保育所 (認可外) (企業が従業員だけでなく地域の子どもも含めて運営する施設)
5. 認証保育所 (東京都が認証した民間事業者による保育施設)	12. その他の認可外保育施設
6. 認定こども園 (幼稚園と保育施設の機能を併せ持つ施設)	13. ファミリー・サポート・センター (地域住民が子どもを預かる事業)
7. 家庭福祉員 (保育者の家庭等で子どもを保育する事業)	14. ベビーシッター (保育者が子どもの家庭で保育する事業)
	15. その他 ()

問11-2 平日に定期的に利用している教育・保育の事業についてうかがいます。

(1)一番利用頻度の高い事業は何ですか。その番号を問11-1の表から選んで口内に記入してください。

(2)(1)に記入された事業の現在の利用状況が1週当たり何日かおよび一番利用の多い時間帯(何時から何時まで)かを、口内に具体的な数字でご記入ください(数字は一枠に一字)。

※時間は、24時間制でご記入ください。

1週当たり	<input style="width: 20px; height: 20px;" type="text"/>	日	一番利用の多い時間帯(<input style="width: 20px; height: 20px;" type="text"/>	時~	<input style="width: 20px; height: 20px;" type="text"/>	時)
-------	---	---	-------------	---	----	---	----

(3)(1)に記入された事業を1週当たり何日利用したいかおよび一番利用したい時間帯(何時から何時まで)を、口内に具体的な数字でご記入ください(数字は一枠に一字)。

1週当たり	<input style="width: 20px; height: 20px;" type="text"/>	日	一番利用したい時間帯(<input style="width: 20px; height: 20px;" type="text"/>	時~	<input style="width: 20px; height: 20px;" type="text"/>	時)
-------	---	---	-------------	---	----	---	----

問11-3 現在、利用している教育・保育事業の実施場所についてうかがいます。当てはまる番号1つに○をつけてください。

1. 板橋区内	2. 板橋区以外
---------	----------

問11-4 利用している理由についてうかがいます。主な理由の番号すべてに○をつけてください。

※お子さんの身の回りの世話を主にしている方が	
1. 現在就労している	5. 学生である
2. 就労予定がある/求職中である	6. 1~5の事情はないが子どもの教育のため
3. 家族・親族などを介護しなければならない	7. その他()
4. 病気や障がいがある	

⇒ 問12へ

問11-5 問11で「2. 利用していない」に○をつけた方にうかがいます。利用していない理由は何ですか。理由としてもっとも当てはまる番号1つに○をつけてください。「9. 子どもがまだ小さいため・・・」を選択された方は併せて口内に数字でご記入ください。

1. (子どもの母親か父親が就労していないなどの理由で) 必要がない
2. 子どもの祖父母や親戚の人がみている
3. 近所の人や父母の友人・知人がみている
4. 利用したいが、保育・教育の事業に空きがない
5. 利用したいが、経済的な理由で事業を利用できない
6. 利用したいが、延長・夜間等の時間帯の条件が合わない
7. 利用したいが、事業の質や場所等、納得できる事業がない
8. 医療的ケアが必要なため、現状の定期的な教育・保育の事業が利用できない
9. 子どもがまだ小さいため <input style="width: 30px; height: 20px;" type="text"/> 歳くらいになったら利用しようと考えている
10. その他()

【就学前児童保護者アンケート】

問12 現在、利用している、利用していないにかかわらず、宛名のお子さんが平日の教育・保育の事業として、「定期的に」利用したいと考える事業をお答えください。当てはまる番号すべてに○をつけてください。なお、これらの事業の利用には、一定の利用者負担が発生します。

1. 区立幼稚園 (通常の就園時間の利用)	8. ベビールーム (区の認定保育施設)
2. 私立幼稚園 (通常の就園時間の利用)	9. 小規模保育施設 (0~3歳未満児を対象とし定員が6人以上19人以下の施設)
3. 私立幼稚園の預かり保育 (通常の就園時間を延長して預かる事業のうち定期的な利用のみ)	10. 事業所内保育施設 (企業が主に従業員用に運営する施設)
4. 認可保育所 (国が定める最低基準に適合した施設で都道府県の認可を受けたもの)	11. 企業主導型保育所 (認可外) (企業が従業員だけでなく地域の子どもも含めて運営する施設)
5. 認証保育所 (東京都が認証した民間事業者による保育施設)	12. その他の認可外保育施設
6. 認定こども園 (幼稚園と保育施設の機能を併せ持つ施設)	13. ファミリー・サポート・センター (地域住民が子どもを預かる事業)
7. 家庭福祉員 (保育者の家庭等で子どもを保育する事業)	14. ベビーシッター (保育者が子どもの家庭で保育する事業)
	15. その他 ()

問12-1 「定期的に」利用したいと考える教育・保育の事業についてうかがいます。

(1) 一番利用希望の高い事業は何ですか。その番号を問12の表から選んで口内に記入してください。

(2) (1) に記入された事業を1週当たり何日利用したいかおよび一番利用したい時間帯(何時から何時まで)を、口内に具体的な数字でご記入ください(数字は一桁に一字)。

※時間は、24時間制でご記入ください。

1週当たり	<input type="text"/>	日	一番利用したい時間帯 (<input type="text"/>	<input type="text"/>	時~	<input type="text"/>	<input type="text"/>	時)
-------	----------------------	---	--------------	----------------------	----------------------	----	----------------------	----------------------	----

問13 教育・保育事業を利用したい場所についてうかがいます。当てはまる番号1つに○をつけてください。

1. 板橋区内	2. 板橋区以外
---------	----------

5. 宛名のお子さんの地域の子育て支援事業の利用状況についてうかがいます

問14 宛名のお子さんは、現在、地域の親子の交流スペース（親子が集まって過ごしたり、相談をしたり、情報提供を受けたりする場）を利用していますか。次の中から、利用しているものの番号すべてに○をつけてください。また、おおよその利用回数（頻度）を〔 〕内に数字でご記入ください。

1. 児童館「乳幼児子育て支援事業」	1月当たり	〔 〕	回
2. 児童館「ほっとプログラム」「子育て相談」	1月当たり	〔 〕	回
3. 森のサロン	1月当たり	〔 〕	回
4. 「地域センター」「区民集会所」等多目的施設	1月当たり	〔 〕	回
5. NPOや民間事業者が開設する交流スペース	1月当たり	〔 〕	回
6. 子ども家庭支援センター「子育て相談」「出張子育て相談」	1月当たり	〔 〕	回
7. 健康福祉センターの「育児相談」や「2・3か月児の会」	1月当たり	〔 〕	回
8. その他（ ）	1月当たり	〔 〕	回
9. 利用していない			

ほっとプログラム… 児童館において、発達が気になるなど配慮が必要な子どもとその保護者に対して親子遊びを通して発達を促し、気軽にできる子育て相談等により、経験が不足している保護者の子育てを支援しています。

「森のサロン」… 東京家政大学に設置している板橋区と東京家政大学との協働による子育てひろばです。4歳未満のお子さんと保護者を対象に大学ならではの講座や屋外イベントを実施しています。

問15 問14のような子育て支援施設について、今は利用していないが「できれば利用したい」あるいは「利用日数を増やしたい」と思いますか。希望するものの番号すべてに○をつけ、希望する利用回数（頻度）を〔 〕内に数字でご記入ください。

1. 児童館「乳幼児子育て支援事業」	1月当たり	〔 〕	回
2. 児童館「ほっとプログラム」「子育て相談」	1月当たり	〔 〕	回
3. 森のサロン	1月当たり	〔 〕	回
4. 「地域センター」「区民集会所」等多目的施設	1月当たり	〔 〕	回
5. NPOや民間事業者が開設する交流スペース	1月当たり	〔 〕	回
6. 子ども家庭支援センター「子育て相談」「出張子育て相談」	1月当たり	〔 〕	回
7. 健康福祉センターの「育児相談」や「2・3か月児の会」	1月当たり	〔 〕	回
8. その他（ ）	1月当たり	〔 〕	回
9. 利用を希望しない			

問16 子育て支援施設を利用する上で、希望する移動手段は何ですか。希望するものの番号すべてに○をつけてください。

1. 徒歩	3. バス	5. 電車
2. 自転車	4. 車	6. その他（ ）

問17 子育て支援施設を利用する上で、許容できる移動時間はどのくらいですか。もっとも近い番号1つに○をつけてください。

1. 10分以内	4. 40分程度
2. 20分程度	5. 1時間程度
3. 30分程度	6. その他（ ）

問18 子育て支援サービスの「認知度」「利用度」についてうかがいます。下記のサービスを知っていたり、これまでに利用したことはありますか。また、今後利用したいと思いますか。サービスごとにA～Cのそれぞれについて、「はい」「いいえ」のどちらかに○をつけてください。

	A		B		C	
	知っている		これまでに利用 したことがある		今後利用したい	
① 母親学級・両親学級	はい	いいえ	はい	いいえ	はい	いいえ
② 妊婦・出産ナビゲーション事業 (いたばし版ネウボラ)	はい	いいえ	はい	いいえ	はい	いいえ
③ 健康福祉センターの育児相談	はい	いいえ	はい	いいえ	はい	いいえ
④ 保健師・助産師による訪問指導	はい	いいえ	はい	いいえ	はい	いいえ
⑤ 離乳食訪問お助け隊	はい	いいえ	はい	いいえ	はい	いいえ
⑥ 子ども発達支援センター	はい	いいえ	はい	いいえ	はい	いいえ
⑦ 家庭教育学級・子育て講座	はい	いいえ	はい	いいえ	はい	いいえ
⑧ 教育相談（教育相談所）	はい	いいえ	はい	いいえ	はい	いいえ
⑨ 子育て相談 (子ども家庭支援センター、児童館、保育園、幼稚園等)	はい	いいえ	はい	いいえ	はい	いいえ
⑩ 子育て出張相談	はい	いいえ	はい	いいえ	はい	いいえ
⑪ 保育所や幼稚園の園庭等の開放	はい	いいえ	はい	いいえ	はい	いいえ
⑫ 児童館の「乳幼児子育て支援事業」	はい	いいえ	はい	いいえ	はい	いいえ
⑬ 児童館の「ほっとプログラム」	はい	いいえ	はい	いいえ	はい	いいえ
⑭ ファミリー・サポート・センター (地域住民が子どもを預かる事業)	はい	いいえ	はい	いいえ	はい	いいえ
⑮ 区が発行している「いたばし子育て情報ブック」	はい	いいえ	はい	いいえ	はい	いいえ
⑯ いたばし子育てナビアプリ	はい	いいえ	はい	いいえ	はい	いいえ
⑰ 育児支援ヘルパー派遣事業	はい	いいえ	はい	いいえ	はい	いいえ
⑱ ショートステイ・トワイライトステイ	はい	いいえ	はい	いいえ	はい	いいえ
⑲ すくすくカード	はい	いいえ	はい	いいえ	はい	いいえ
⑳ 赤ちゃんの駅	はい	いいえ	はい	いいえ	はい	いいえ
㉑ 森のサロン	はい	いいえ	はい	いいえ	はい	いいえ
㉒ 子育てステップ事業	はい	いいえ	はい	いいえ	はい	いいえ

妊婦・出産ナビゲーション事業… すべての妊婦に保健師・助産師が、面接をおこない子育て期にわたるまでの切れ目のない支援を実施する事業です。

いたばし子育て情報ブック… 福祉・医療・保健・教育などの子育て情報に関する支援制度や各種の相談窓口など、子育てに役立つ情報を一冊にまとめたものです。

ショートステイ・トワイライトステイ… 保護者の事情により、一時的に養育が困難となった場合に児童福祉施設で子どもを預かる事業です。

子育てステップ事業… 区立保育園で要支援児体験保育、妊婦体験保育、ヤングパパ・ママ体験保育、げんきッズランチなどを実施する事業です。

6. 宛名のお子さんの土曜・休日の教育・保育事業の利用希望についてうかがいます

問19 宛名のお子さんについて、土曜日と日曜日・祝日に、定期的な教育・保育の事業の利用希望はありますか（一時的な利用は除きます）。当てはまる番号1に○をつけてください。希望がある場合は、利用したい時間帯を、24時間制でご記入ください。

※ 教育・保育事業とは、保育所、幼稚園、認可外保育施設等の事業を指しますが、親族・知人による預かりは含みません。

(1) 土曜日

1. ほぼ毎週利用したい ⇒問20へ	利用したい時間帯 □□時から□□時まで
2. 月に1～2回は利用したい ⇒問19-1へ	
3. 利用したいとは思わない ⇒問20へ	

(2) 日曜・祝日

1. ほぼ毎週利用したい ⇒問20へ	利用したい時間帯 □□時から□□時まで
2. 月に1～2回は利用したい ⇒問19-1へ	
3. 利用したいとは思わない ⇒問20へ	

問19-1 問19の(1)もしくは(2)で、「2. 月に1～2回は利用したい」に○をつけた方にうかがいます。毎週ではなく、たまに利用したい理由は何ですか。当てはまる番号すべてに○をつけてください。

1. 月に数回仕事が入るため	4. 息抜きのため
2. 平日に済ませられない用事をまとめて済ませるため	5. 土曜日と日曜日・祝日に保護者がすべて就労しているため
3. 親族の介護や手伝いが必要なため	6. その他（ ）

問20 「幼稚園」を利用している方にうかがいます。宛名のお子さんについて、夏休み・冬休みなど長期の休暇期間中の教育・保育の事業の利用を希望しますか。当てはまる番号1に○をつけてください。希望がある場合は、利用したい時間帯を、24時間制でご記入ください。

1. 休みの期間中、ほぼ毎日利用したい ⇒問21へ	利用したい時間帯 □□時から□□時まで
2. 休みの期間中、週に数日利用したい ⇒問20-1へ	
3. 利用する必要はない ⇒問21へ	

問20-1 問20で、「2. 休みの期間中、週に数日利用したい」に○をつけた方にうかがいます。毎日ではなく、たまに利用したい理由は何ですか。当てはまる番号すべてに○をつけてください。

1. 休みの期間中に数回仕事が入るため	4. 息抜きのため
2. 休みの期間中に平日の済ませられない用事をまとめて済ませるため	5. その他（ ）
3. 親族の介護や手伝いが必要なため	

7. 宛名のお子さんの病気の際の対応についてうかがいます

問21 平日の定期的な教育・保育の事業を利用していると答えた保護者の方（問11で「1. 利用している」に○をつけた方）にうかがいます。利用していらない方は、問22にお進みください。

この1年間に、宛名のお子さんが病気やけがで通常の事業が利用できなかったことはありますか。

1. あった	⇒問21-1へ
2. なかった	⇒問22へ

問21-1 この1年間に、宛名のお子さんが病気やけがで通常の事業が利用できなかった場合の対処方法について「ア～ケ」の対処方法から当てはまる記号すべてに○をつけ、それぞれの日数も口内に数字でご記入ください（半日程度の対応の場合も1日とカウントしてください）。

この1年間の対処方法	日 数			
ア. 仕事を休むなどして父親が子どもをみた			日	⇒問21-2へ
イ. 仕事を休むなどして母親が子どもをみた			日	
ウ. (同居者を含む) 親族・知人に子どもをみてもらった			日	⇒問21-5へ
エ. 就労していない保護者が子どもをみた			日	
オ. 病児・病後児の保育を利用した			日	
カ. ファミリー・サポート・センターにお願いした			日	
キ. ベビーシッターを利用した			日	
ク. 仕方なく子どもだけで留守番をさせた			日	
ケ. その他 ()			日	

問21-2 問21-1で「ア. 仕事を休むなどして父親が子どもをみた」「イ. 仕事を休むなどして母親が子どもをみた」のいずれかに回答した方にうかがいます。その際、「できれば病児・病後児のための保育施設等を利用したい」と思われましたか。当てはまる番号1つに○をつけ、日数についても口内に数字でご記入ください（数字は一桁に一字）。なお、病児・病後児のための事業等の利用には、一定の利用料がかかり、利用前に医師の受診（入室前診察）が必要となります。

1. できれば病児・病後児のための保育施設等を利用したかった	年間	<input type="text"/>	<input type="text"/>	日	⇒問21-3へ
2. 利用したいとは思わない					⇒問21-4へ

問21-3 問21-2で「1.できれば病児・病後児保育施設等を利用したかった」に○をつけた方にうかがいます。上記の目的で子どもを預ける場合、その施設等は下記のいずれの事業形態が望ましいと思いますか。当てはまる番号すべてに○をつけてください。

- | |
|---|
| 1. 幼稚園や保育所等、他の施設に併設した施設で子どもを保育する事業 |
| 2. 小児科に併設した施設で子どもを保育する事業 |
| 3. 地域子育て支援拠点等、小規模施設で子どもを保育する事業 |
| 4. ファミリー・サポート・センター等、地域住民が子育て家庭の身近な場所で保育する事業 |
| 5. その他 () |

⇒ 問22 へ

問21-4 問21-2で「利用したいとは思わない」に○をつけた方にうかがいます。そう思われる理由について当てはまる番号すべてに○をつけてください。

- | |
|---|
| 1. 病児・病後児を他人にみてもらうのは不安 |
| 2. 事業の質に不安がある |
| 3. 事業施設の立地が不便 |
| 4. 事業施設の利用可能時間や日数の設定が利用しにくい |
| 5. 利用料がかかる・高い |
| 6. 利用料がわからない |
| 7. 親が仕事などを休んで対応する |
| 8. 以前、利用しようとしたが断られた（定員限度や疾病の種類などの理由により） |
| 9. その他 () |

⇒ 問22 へ

問21-5 問21-1で「ウ。」から「ケ。」のいずれかに回答した方にうかがいます。その際、「できれば父母のいずれかが仕事を休んでみたい」と思いましたか。当てはまる番号1つに○をつけ、希望日数についても口内に数字でご記入ください（数字は一桁に一字）。

1. できれば仕事を休んでみたい 年間 <table border="1" style="display: inline-table; vertical-align: middle;"><tr><td style="width: 20px; height: 20px;"></td><td style="width: 20px; height: 20px;"></td></tr></table> 日			⇒問22へ
2. 休んでみることは考えられない	⇒問21-6へ		

問21-6 問21-5で「休んでみることは考えられない」に○をつけた方にうかがいます。そう思う理由について当てはまる番号すべてに○をつけてください。

- | |
|----------------------|
| 1. 子どもの看護を理由に休みがとれない |
| 2. 自営業なので休めない |
| 3. 休暇日数が足りないので休めない |
| 4. 看てもらえる人が必ずいる |
| 5. その他 () |

⇒ 問22 へ

8. 宛名のお子さんの不規則の教育・保育事業や宿泊を伴う一時預かりの利用についてうかがいます

問22 宛名のお子さんについて、日中の定期的な保育や病気のため以外に、私用、親の通院、不規則の就労等の目的で不規則に利用している事業はありますか。ある場合は、当てはまる番号すべてに○をつけ、1年間の利用日数（おおよそ）も口内に数字でご記入ください（数字は一桁に一字）。ない場合は「7. 利用していない」に○をつけてください。

利用している事業	日 数		
1. 一時預かり (私用など理由を問わずに保育所などで一時的に子どもを保育する事業)			日
2. 私立幼稚園の預かり保育 (通常の就園時間を延長して預かる事業のうち不規則に利用する場合のみ)			日
3. ファミリー・サポート・センター (地域住民が子どもを預かる事業)			日
4. 夜間養護等事業：トワイライトステイ (児童養護施設等で休日・夜間、子どもを保護する事業)			日
5. ベビーシッター			日
6. その他 ()			日
7. 利用していない			

問23 宛名のお子さんに関して、私用、親の通院、不規則の就労等の目的で、年間何日くらい事業を利用する機会が必要だと思いますか。利用希望の有無と目的について当てはまる番号・記号すべてに○をつけ、必要な日数をご記入ください（利用したい日数の合計と、目的別の内訳の日数を口内に数字でご記入ください）。なお事業の利用にあたっては、一定の利用料がかかります。利用する必要がない場合は「2. 利用する必要はない」に○をつけ、問24にお進みください。

1. 利用したい・利用する必要がある				
ア. 私用（買物、習い事等）、リフレッシュ目的			日	⇒問23-1へ
イ. 冠婚葬祭、子どもの親の通院			日	
ウ. 不規則の就労			日	
エ. その他 ()			日	
2. 利用する必要はない				⇒問24へ

問23-1 問23で「1.利用したい・利用する必要がある」に○をつけた方にうかがいます。問23の目的でお子さんを預ける場合、下記のいずれの事業形態が望ましいと思いますか。当てはまる番号すべてに○をつけてください。

- | |
|--|
| 1. 幼稚園や保育所等、他の施設に併設した施設で子どもを保育する事業 |
| 2. 小児科に併設した施設で子どもを保育する事業 |
| 3. 地域子育て支援拠点等、小規模施設で子どもを保育する事業 |
| 4. ファミリー・サポート・センター等、地域住民が子育て家庭の身近な場所で保育する事業 |
| 5. 夜間養護等事業：トワイライトステイ（児童養護施設等で休日・夜間、子どもを保護する事業） |
| 6. その他（ ） |

問24 この1年間に、保護者の用事（冠婚葬祭、保護者・家族の病気など）により、宛名のお子さんを泊りがけで家族以外にみてもらわなければならないことはありましたか（預け先が見つからなかった場合も含みます）。あった場合は、この1年間の対処方法として当てはまる記号すべてに○をつけ、それぞれの日数も口内に数字でご記入ください（数字は一桁に一字）。

	1年間の対処方法	泊 数	
1. あった	ア （同居者を含む）親族・知人にみてもらった		泊
	イ ショートステイ（短期入所生活援助事業）を利用した （児童養護施設等で一定期間、子どもを保護する事業）		泊
	ウ イ以外の保育事業（認可外保育施設、ベビーシッター等） を利用した		泊
	エ 仕方なく子どもだけで留守番をさせた		泊
	オ その他（ ）		泊
2. なかった			

⇒ 問25 ⇐

9. 宛名のお子さんが3歳以上である方に、小学校就学後の放課後の過ごし方についてうかがいます

⇒ 宛名のお子さんが3歳未満の方は、問27へ

問25 宛名のお子さんについて、小学校入学以降、放課後（平日の小学校終了後）の時間をどのような場所で過ごさせたいと思いますか。当てはまる番号すべてに○をつけ、それぞれ希望する週当たり日数を数字でご記入ください。また、「あいキッズ」の場合には、利用を希望する時間も数字でご記入ください。時間は必ず24時間制（例：17時）でご記入ください（数字は一枠に一字）。

1. 自宅	週 <input type="text"/> 日くらい
2. 祖父母宅や友人・知人宅	週 <input type="text"/> 日くらい
3. 習い事（ピアノ教室、サッカークラブ、学習塾等）	週 <input type="text"/> 日くらい
4. あいキッズ	週 <input type="text"/> 日くらい →下校時から <input type="text"/> <input type="text"/> 時まで
5. 図書館・まなぼと・児童館等の公共施設	週 <input type="text"/> 日くらい
6. その他（ <input type="text"/> ）	週 <input type="text"/> 日くらい

「あいキッズ」… 小学校1年生から6年生を対象に、区立全小学校において「放課後子ども教室」と「学童クラブ」を一体的に運営するものです。平成27年度からすべての区立小学校で実施されています。事業の利用にあたっては無料ですが、17時以降も利用する場合は、一定の利用料がかかります。

○ 実施時間 … ・授業終了後～17時（10月～2月は、～16時30分）

・学校休業日は8時～17時

※ 就労等の家庭を対象に時間延長する区分があります。

・授業終了時～19時

・学校休業日は8時～19時

・土曜日は8時～18時（希望があれば19時まで）

問26 宛名のお子さんの小学校入学以降、土曜日と日曜・祝日や夏休みなどの長期の休暇期間中に、どのような場所で過ごさせたいと思いますか。当てはまる番号すべてに○をつけてください。

(1) 土曜日

1. 自宅	4. あいキッズ
2. 祖父母宅や友人・知人宅	5. いきいき寺子屋プラン事業
3. 習い事 (ピアノ教室、サッカークラブ、学習塾等)	6. 公共施設 (図書館・まなぽーと・児童館等)
	7. その他 ()

「いきいき寺子屋プラン事業」… 主に土曜日等に学校施設を活用して、保護者や地域住民等で組織する学校開放協力が、小・中学校の児童・生徒及び区立幼稚園の園児を対象に、様々な体験活動等を実施しています。
例) 工作教室、料理教室、英会話教室、パソコン教室、各種スポーツ、デイキャンプ、おまつりなど

(2) 日曜・祝日

1. 自宅	4. あいキッズ
2. 祖父母宅や友人・知人宅	5. いきいき寺子屋プラン事業
3. 習い事 (ピアノ教室、サッカークラブ、学習塾等)	6. 公共施設 (図書館・まなぽーと・児童館等)
	7. その他 ()

(3) 長期の休暇期間中

1. 自宅	4. あいキッズ
2. 祖父母宅や友人・知人宅	5. いきいき寺子屋プラン事業
3. 習い事 (ピアノ教室、サッカークラブ、学習塾等)	6. 公共施設 (図書館・まなぽーと・児童館等)
	7. その他 ()

10. すべての方に、育児休業や短時間勤務制度など仕事と子育ての両立支援制度についてうかがいます

問27 宛名のお子さんが生まれた時、父母のいずれかもしくは双方が育児休業を取得しましたか。母親、父親それぞれについて、当てはまる番号1つに○をつけてください。また、取得していない方はその理由を7つまで数字でご記入ください（数字は一枠に一字）。

(1) 母親 (いずれかに○)	(2) 父親 (いずれかに○)
1. 働いていなかった ⇒問30へ	1. 働いていなかった ⇒問30へ
2. 取得した (取得中である)	2. 取得した (取得中である)
⇒取得期間 <input type="text"/> <input type="text"/> <input type="text"/> 日 ⇒問27-1へ	⇒取得期間 <input type="text"/> <input type="text"/> <input type="text"/> 日 ⇒問27-1へ
3. 取得していない ⇒問30へ	3. 取得していない ⇒問30へ
⇒取得していない理由 (下から番号を選んでご記入ください) (7つまで)	⇒取得していない理由 (下から番号を選んでご記入ください) (7つまで)
<input type="text"/> <input type="text"/> <input type="text"/> <input type="text"/> <input type="text"/> <input type="text"/> <input type="text"/>	<input type="text"/> <input type="text"/> <input type="text"/> <input type="text"/> <input type="text"/> <input type="text"/> <input type="text"/>



- | | |
|-----------------------------------|------------------------------------|
| 1. 職場に育児休業を取りにくい雰囲気があった | 10. 子育てや家事に専念するため退職した |
| 2. 仕事が忙しかった | 11. 職場に育児休業の制度がなかった (就業規則に定めがなかった) |
| 3. (産休後に) 仕事に早く復帰したかった | 12. 有期雇用のため育児休業の取得要件を満たさなかった |
| 4. 仕事に戻るのが難しそうだった | 13. 育児休業を取得できることを知らなかった |
| 5. 昇給・昇格等が遅れそうだった | 14. その他) |
| 6. 収入減となり、経済的に苦しくなる | |
| 7. 保育所 (園) 等に預けることができた | |
| 8. 配偶者が育児休業制度を利用した | |
| 9. 祖父母等の親族にみてもらえる等、制度を利用する必要がなかった | |

問27-1 問27で「2. 取得した (取得中である)」と回答した方にうかがいます。

育児休業取得後、職場に復帰しましたか。当てはまる番号1つに○をつけてください。

1. 現在も育児休業中である	⇒問27-2へ
2. 育児休業取得後、職場に復帰した	⇒問27-3~5へ
3. 育児休業中に離職した	⇒問29へ

問27-2 問27-1で「1. 現在も育児休業中である」と回答した方にうかがいます。希望する時期に必ずお子さんを預けられる事業があった場合、宛名のお子さんが何歳何か月のときまで育児休業を取得しますか。お勤め先の育児休業制度の期間内で、口内に数字でご記入ください（数字は一枠に一字）。

<input type="text"/> <input type="text"/> 歳	<input type="text"/> <input type="text"/> か月
---	--

問27-3 問27-1で「2.育児休業取得後、職場に復帰した」と回答した方にうかがいます。育児休業から職場に復帰したのは、年度初めの保育所入所に合わせたタイミングでしたか。あるいはそれ以外でしたか。どちらか1つに○をつけてください。

- | | |
|-------------------------|------------|
| 1. 年度初めの入所に合わせたタイミングだった | 2. それ以外だった |
|-------------------------|------------|

問27-4 問27-1で「2.育児休業取得後、職場に復帰した」と回答した方にうかがいます。育児休業からは、「実際」にお子さんが何歳何か月のときに職場復帰しましたか。また、お勤め先の育児休業の制度の期間内で、何歳何か月のときまで取りたかったですか。口内に数字でご記入ください（数字は一桁に一字）。

実際の取得期間	□	歳	□	□	か月	希望	□	歳	□	□	か月
---------	---	---	---	---	----	----	---	---	---	---	----

問27-5 問27-4で実際の復帰と希望が異なる方にうかがいます。希望の時期に職場復帰しなかった理由についてうかがいます。当てはまる番号すべてに○をつけてください。

- | | |
|---|---|
| 1. 希望する保育所に入るため
2. 入所申請した保育所に入れなかったため
3. 自分や子どもなどの体調が思わしくなかったため
4. 配偶者や家族の希望があったため
5. 職場の受け入れ態勢が整っていなかったため
6. 経済的な理由で早く復帰する必要があったため
7. その他（ | ） |
|---|---|

問27で「2. 取得した（取得中である）」と回答した方にうかがいます。

問28 育児休業給付金の支給を受けましたか。当てはまる番号1つに○をつけてください。

- | | |
|-------|--------|
| 1. はい | 2. いいえ |
|-------|--------|

問28-1 問28で「1. はい」に○をつけた方にうかがいます。次の中から、あなたの育児休業中の状況に近い番号をすべて選んで○をつけてください。

- | |
|--|
| 1. 育児休業給付金の支給期間が延長になったので、育児休業の取得期間を延長した。
2. 育児休業給付金の支給期間が延長になったので、保育所等への入所申込時期を変更した。
3. 仕事などの都合により育児休業の取得期間を延長できなかった。
4. 保育所等へ入所申込を行ったが、受け入れ枠がなかった。
5. 育児休業給付金の支給期間が延長になったことを知らなかった。 |
|--|

【就学前児童保護者アンケート】

問28-2 問28-1で「1. はい」に○をつけた方にうかがいます。仕事に復帰したのは、お子さんが何歳何か月の時ですか。（口内に数字でご記入ください。数字は一枠に一字。）仕事に復帰しなかった方は「2. 仕事に復帰しなかった」に○をつけてください。

1.	<input style="width: 20px; height: 20px;" type="text"/> <input style="width: 20px; height: 20px;" type="text"/>	歳	<input style="width: 20px; height: 20px;" type="text"/> <input style="width: 20px; height: 20px;" type="text"/>	か月に復帰した	2. 仕事に復帰しなかった
----	---	---	---	---------	---------------

問29 宛名のお子さんについて、父母のいずれかもしくは双方が短時間勤務制度を利用しましたか。母親、父親それぞれについて、当てはまる番号1つに○をつけてください。また、利用していない方は当てはまる理由を7つまで数字でご記入ください（数字は一枠に一字）。

(1) 母親 (いずれかに○)	(2) 父親 (いずれかに○)
<p>1. 利用した・している</p> <p style="margin-left: 20px;">1週あたり <input style="width: 20px; height: 20px;" type="text"/> 時間勤務</p> <p>2. 利用するつもり</p> <p>3. 利用していない</p> <p style="background-color: #e0e0e0; margin-left: 20px;">⇒取得していない理由（下から番号を選んでご記入ください）（7つまで）</p> <div style="border: 1px solid black; display: flex; justify-content: space-between; width: 100%; height: 20px; margin-top: 5px;"> </div>	<p>1. 利用した・している</p> <p style="margin-left: 20px;">1週あたり <input style="width: 20px; height: 20px;" type="text"/> 時間勤務</p> <p>2. 利用するつもり</p> <p>3. 利用していない</p> <p style="background-color: #e0e0e0; margin-left: 20px;">⇒取得していない理由（下から番号を選んでご記入ください）（7つまで）</p> <div style="border: 1px solid black; display: flex; justify-content: space-between; width: 100%; height: 20px; margin-top: 5px;"> </div>



<ol style="list-style-type: none"> 1. 職場に短時間勤務制度を取りにくい雰囲気があった 2. 仕事が忙しかった 3. 短時間勤務にすると給与が減額される 4. 短時間勤務にすると保育所の入所申請の優先順位が下がる 5. 配偶者が育児休業制度や短時間勤務制度を利用した 6. 配偶者が無職、祖父母等の親族にみてもらえるなど、子どもをみってくれる人がいた 7. 子育てや家事に専念するため退職した 8. 職場に短時間勤務制度がなかった（就業規則に定めがなかった） 9. 短時間勤務制度を利用できることを知らなかった 10. その他 <p style="margin-left: 20px;">母親（ ）</p> <p style="margin-left: 20px;">父親（ ）</p>

11. すべての方に子育て全般についてうかがいます

問30 あなたは、自分にとって子育てを楽しんでいることが多いと思いますか。それともつらいと感じることが多いと思いますか。もっとも当てはまる番号1つに○をつけてください。

- | | |
|-------------------------------|---|
| 1. 楽しいと感じることが多い | |
| 2. 楽しいと感じることと、つらいと感じることが同じくらい | |
| 3. つらいと感じることの方が多い | |
| 4. その他（ | ） |
| 5. わからない | |

問31 宛名のお子さんの子育て（教育を含む）をする上で、気軽に相談できる人や相談できる場所がありますか。「1. いる／ある」と回答した方は、当てはまる記号すべてに○をつけてください。いない又はない場合は「2. いない／ない」に○をつけてください。

- | | | |
|-----------|------------------|----------------|
| 1. いる／ある | ア. 祖父母、配偶者などの親族 | ク. 子ども家庭支援センター |
| | イ. 子育て中の仲間 | ケ. 児童相談所 |
| | ウ. 隣り近所の友人・知人 | コ. 民生委員・児童委員 |
| | エ. 幼稚園の教諭 | サ. 児童館の指導員 |
| | オ. 保育園の保育士 | シ. かかりつけの医師 |
| | カ. 区役所の子育て関連担当窓口 | ス. その他 |
| | キ. 健康福祉センター | （ |
| | | ） |
| 2. いない／ない | | |

問32 あなたは、子どもを虐待しているのではないかと思うことがありますか。
当てはまる番号1つに○をつけてください。

- | | | |
|-------------|-------------|------------|
| 1. 思ったことがある | 2. 思ったことはない | 3. 何とも言えない |
|-------------|-------------|------------|

問33 日頃、子どもに対して無意識のうちに行っているのではないかと思うことはありますか。
当てはまる番号すべてに○をつけてください。

- | | |
|------------------------------------|---|
| 1. たたくなどの体罰（暴力）をふるってしまうことがある | |
| 2. 長時間、食事を与えないときや、身の回りの世話をしないときがある | |
| 3. しつけのし過ぎ | |
| 4. イライラしたときに感情的な言葉をぶつけることがある | |
| 5. 無視・放置 | |
| 6. その他（ | ） |
| 7. 特にない | |

問34 あなたは、希望した時期に、希望した子育て支援サービスを利用することができましたか。
もっとも当てはまる番号1つに○をつけてください。

- | | |
|----------------------------------|---|
| 1. 利用できた | |
| 2. 育児休業を切り上げるなど調整して利用できた（調整した内容： | ） |
| 3. 利用できなかった | |
| 4. その他（ | ） |

問39 教育・保育事業への負担感についてうかがいます。あなたは、教育・保育事業に要する保育料などの料金負担に見合うサービスを受けていると思いますか。もっとも当てはまる番号1つに○をつけてください。

- | | |
|----------------------------|---|
| 1. 負担以上のサービスを受けていると思う | |
| 2. 負担に見合うサービスはを受けていると思う | |
| 3. あまり負担に見合うサービスを受けていないと思う | |
| 4. 負担に見合うサービスを受けていないと思う | |
| 5. その他（ | ） |

問40 世帯収入についてうかがいます。昨年（平成29年）の年間の世帯の総収入はどのくらいですか。当てはまる番号1つに○をつけてください（生計を一つにする世帯の収入でお答えください）。

- | | |
|----------------|--------------------|
| 1. 100万円未満 | 5. 700～1,000万円未満 |
| 2. 100～300万円未満 | 6. 1,000～1,500万円未満 |
| 3. 300～500万円未満 | 7. 1,500～2,000万円未満 |
| 4. 500～700万円未満 | 8. 2,000万円以上 |

問41 世帯収入に対して教育・保育事業への支出の負担感はどのくらいですか。当てはまる番号1つに○をつけてください。

- | | |
|----------------|-----------|
| 1. 大変負担である | 4. 負担ではない |
| 2. 負担である | 5. その他（ |
| 3. あまり負担には感じない | ） |

問42 あなたは、現在の暮らし向きをどう感じていますか。当てはまる番号1つに○をつけてください。

- | | |
|----------|-------------|
| 1. 大変苦しい | 4. ややゆとりがある |
| 2. やや苦しい | 5. 大変ゆとりがある |
| 3. ふつう | |

問43 あなたが生活の中で負担に感じる費用に当てはまる番号1つに○をつけてください。

- | | |
|-----------|---------|
| 1. 育児・教育費 | 4. 衣服費 |
| 2. 食費 | 5. 医療費 |
| 3. 住宅費 | 6. その他（ |
| | ） |

【就学前児童保護者アンケート】

問44 最後に教育・保育環境の充実など子育ての環境や支援に関してご意見がございましたら、ご自由にご記入ください。

<hr/> <hr/> <hr/> <hr/> <hr/> <hr/> <hr/> <hr/>

調査にご協力いただきまして、ありがとうございました。

切手は貼らずに同封の封筒に入れ、5月31日までにご投かんください。

ID


子ども・子育て支援に関する ニーズ調査

- ◆誠に勝手なお願いですが、**5月31日(木)まで**に下記によりインターネットまたは郵送で、回答のご協力をお願いします。

回答方法

インターネット（パソコン、スマートフォン等タブレット端末）をご利用の場合

- ◆ご回答は、下の**二次元コード**をタブレット端末等のカメラで読み込むか、**URL**を入力し、「いたばし子ども・子育て支援に関するニーズ調査インターネット回答専用ページ」からログインする必要があります。
- ◆ログインするためには、**英字1字+数字5桁のID**を入力します。なお、IDはランダムに付与されておりますので、個人が特定されることはございません。
- ◆一度回答の入力を終えた質問の画面に戻ることはできません。
- ◆途中で回答を中断した場合でも、改めて下の二次元コードまたはURLから「いたばし子ども・子育て支援に関するニーズ調査インターネット回答専用ページ」にアクセスしていただき、調査票の表紙の右上にある英字1字+数字5桁のIDを入力してログインしていただくと、続きを回答することができます。
- ◆具体的な回答方法は、インターネット回答専用ページの指示に従ってください。

二次元コード	URL
	https://○○○○○○○○○○○○○○○○○○

郵送でご回答いただく場合

- ◆ご回答は、質問ごとの説明に従い、**このアンケート調査票に直接ご記入ください**。選択肢の中からあなた様ご自身のお考えにもっとも近い番号を選び、質問文に示された数の範囲内で番号に○印をつけ、又は、所定の欄に番号、数値を記入してください。
- ◆誠に勝手なお願いですが、ご記入いただいたアンケート調査票は、**同封の返信用封筒に入れて、郵便ポストに投かんしてください**。なお、インターネットを利用して回答された方は、この調査票を返送していただく必要はありません。
- ◆返信用封筒に切手は不要です。また、お名前・ご住所をご記入いただく必要はありません。

【本調査に関するお問い合わせ先】

板橋区 子ども家庭部 子ども政策課

所在地：〒173-8501 東京都板橋区板橋二丁目66番1号（板橋区役所 南館3階）

電話：03-3579-2471（直通） FAX：03-3579-2487

※受付時間 9：00～17：00（土日祝日除く）

E-mail：kk-shomu@city.itabashi.tokyo.jp

《回答にあたっての留意事項》

- ◆**封筒のあて名に表示のあるお子さんの保護者様**がご回答ください。お子さんの保護者様以外にご回答いただけません。ただし、事情により保護者様のご入力に難しい場合には、保護者様の回答をご家族の方が代わりにご入力いただいても構いません。
- ◆インターネットを利用してご回答いただいた場合、**調査票の返送は不要**です。

1. 封筒の宛名のお子さんご家族の状況についてうかがいます

問1 宛名のお子さんの生年月月をご記入ください（口内に数字でご記入ください。数字は一枠に一字）。

平成	□	□	年	□	□	月	生まれ
----	---	---	---	---	---	---	-----

問2 宛名のお子さんを含め、お子さんは何人いますか。お2人以上のお子さんがいらっしゃる場合は、末子の方の生年月月をご記入ください（口内に数字でご記入ください。数字は一枠に一字）。

お子さんの人数	□	人	末子の生年月	平成	□	□	年	□	□	月	生まれ
---------	---	---	--------	----	---	---	---	---	---	---	-----

問3 宛名のお子さんとの同居・近居（おおむね30分以内程度に行き来できる範囲）の状況についてお答えください。続柄は宛名のお子さんからみた関係です。当てはまる番号すべてに○をつけてください。

1. 父母同居	3. 母同居（ひとり親家庭）	5. 祖母同居	7. 祖母近居
2. 父同居（ひとり親家庭）	4. 祖父同居	6. 祖父近居	8. その他

問4 宛名のお子さんの子育て（教育を含む）を主に行っているのはどなたですか。お子さんからみた関係で当てはまる番号1つに○をつけてください。

1. 父母ともに	2. 主に母親	3. 主に父親	4. 主に祖父母	5. その他（ ）
----------	---------	---------	----------	----------------

問4-1 主に宛名のお子さんの子育てを行っている方の健康状態について、もっとも近いものはどれですか。当てはまる番号1つに○をつけてください（問4で「1. 父母ともに」もしくは「4. 主に祖父母」と答えた方は一日の中で宛名のお子さんと一緒にいらっしゃる時間が長い方の健康状態をお答えください）。

1. よい	2. まあよい	3. ふうつう	4. あまりよくない	5. よくない
-------	---------	---------	------------	---------

問5 お住まいの地区（地域センターの管轄）として当てはまる番号1つに○をつけてください。お住まいの地区がわからない場合は、同封の「地域センター管轄一覧」でご確認ください。

1.板橋	4.仲町	7.常盤台	10.中台	13.前野	16.成増
2.熊野	5.富士見	8.清水	11.蓮根	14.桜川	17.徳丸
3.仲宿	6.大谷口	9.志村坂上	12.舟渡	15.下赤塚	18.高島平

問6 日頃、宛名のお子さんをみてもらえる親族・知人はいますか。当てはまる番号すべてに○をつけてください。

1. 日常的に祖父母等の親族にみてもらえる
2. 緊急時もしくは用事の際には祖父母等の親族にみてもらえる
3. 日常的に子どもをみてもらえる友人・知人がいる
4. 緊急時もしくは用事の際には子どもをみてもらえる友人・知人がいる
5. いずれもない

2. 宛名のお子さんの保護者の就労状況についてうかがいます

問7 現在の就労状況（自営業や家族従事者を含む）をうかがいます。当てはまる番号1つに○をつけ、該当する口内には数字を24時間制でご記入ください。「1. フルタイム就労で就労している」または「3. パート・アルバイト等で就労している」に○をつけた方は家を出る時間と帰宅時間の当てはまる番号1つにも○をつけてください。

(1) 母親 【父子家庭の場合は記入は不要です】

<p>1. フルタイム（週5日程度・1日8時間程度）で就労している （産休・育休・介護休業中は含まない）</p> <p>⇒ 週当たり <input type="text"/> <input type="text"/> 時間</p> <p>2. フルタイムで就労しているが、産休・育休・介護休業中である</p> <p>3. パート・アルバイト等で就労している</p> <p>⇒ 週当たり <input type="text"/> <input type="text"/> 時間</p> <p>⇒ フルタイムへの転換希望がありますか</p> <p>ア. 希望があり、転換予定 ウ. 希望はない</p> <p>イ. 希望があるが予定はない エ. 就労をやめて子育てや家事に専念したい</p> <p>3-1 家を出る時間（出勤時間が不規則な場合は一年通して一番多い時間帯を選択）</p> <table border="1"> <tr> <td>1. 4時台</td> <td>3. 6時台</td> <td>5. 8時台</td> <td>7. 10時台</td> <td>9. 12時台</td> </tr> <tr> <td>2. 5時台</td> <td>4. 7時台</td> <td>6. 9時台</td> <td>8. 11時台</td> <td>10. 1~9以外の時間</td> </tr> </table> <p>3-2 帰宅時間（帰宅時間が不規則な場合は一年通して一番多い時間帯を選択）</p> <table border="1"> <tr> <td>1. 8時~16時台</td> <td>3. 18時台</td> <td>5. 20時台</td> <td>7. 22時台</td> <td>9. 24時台</td> </tr> <tr> <td>2. 17時台</td> <td>4. 19時台</td> <td>6. 21時台</td> <td>8. 23時台</td> <td>10. 1~9以外の時間</td> </tr> </table>	1. 4時台	3. 6時台	5. 8時台	7. 10時台	9. 12時台	2. 5時台	4. 7時台	6. 9時台	8. 11時台	10. 1~9以外の時間	1. 8時~16時台	3. 18時台	5. 20時台	7. 22時台	9. 24時台	2. 17時台	4. 19時台	6. 21時台	8. 23時台	10. 1~9以外の時間	⇒問8へ
1. 4時台	3. 6時台	5. 8時台	7. 10時台	9. 12時台																	
2. 5時台	4. 7時台	6. 9時台	8. 11時台	10. 1~9以外の時間																	
1. 8時~16時台	3. 18時台	5. 20時台	7. 22時台	9. 24時台																	
2. 17時台	4. 19時台	6. 21時台	8. 23時台	10. 1~9以外の時間																	
<p>4. 以前は就労していたが、現在は就労していない</p> <p>5. これまで就労したことがない</p>	⇒問7-1へ																				

(2) 父親 【母子家庭の場合は記入は不要です】

<p>1. フルタイム（週5日程度・1日8時間程度）で就労している （育休・介護休業中は含まない）</p> <p>⇒ 週当たり <input type="text"/> <input type="text"/> 時間</p> <p>2. フルタイムで就労しているが、育休・介護休業中である</p> <p>3. パート・アルバイト等で就労している</p> <p>⇒ 週当たり <input type="text"/> <input type="text"/> 時間</p> <p>⇒ フルタイムへの転換希望がありますか</p> <p>ア. 希望があり、転換予定 ウ. 希望はない</p> <p>イ. 希望があるが予定はない エ. 就労をやめて子育てや家事に専念したい</p> <p>3-1 家を出る時間（出勤時間が不規則な場合は一年通して一番多い時間帯を選択）</p> <table border="1"> <tr> <td>1. 4時台</td> <td>3. 6時台</td> <td>5. 8時台</td> <td>7. 10時台</td> <td>9. 12時台</td> </tr> <tr> <td>2. 5時台</td> <td>4. 7時台</td> <td>6. 9時台</td> <td>8. 11時台</td> <td>10. 1~9以外の時間</td> </tr> </table> <p>3-2 帰宅時間（帰宅時間が不規則な場合は一年通して一番多い時間帯を選択）</p> <table border="1"> <tr> <td>1. 8時~16時台</td> <td>3. 18時台</td> <td>5. 20時台</td> <td>7. 22時台</td> <td>9. 24時台</td> </tr> <tr> <td>2. 17時台</td> <td>4. 19時台</td> <td>6. 21時台</td> <td>8. 23時台</td> <td>10. 1~9以外の時間</td> </tr> </table>	1. 4時台	3. 6時台	5. 8時台	7. 10時台	9. 12時台	2. 5時台	4. 7時台	6. 9時台	8. 11時台	10. 1~9以外の時間	1. 8時~16時台	3. 18時台	5. 20時台	7. 22時台	9. 24時台	2. 17時台	4. 19時台	6. 21時台	8. 23時台	10. 1~9以外の時間	⇒問8へ
1. 4時台	3. 6時台	5. 8時台	7. 10時台	9. 12時台																	
2. 5時台	4. 7時台	6. 9時台	8. 11時台	10. 1~9以外の時間																	
1. 8時~16時台	3. 18時台	5. 20時台	7. 22時台	9. 24時台																	
2. 17時台	4. 19時台	6. 21時台	8. 23時台	10. 1~9以外の時間																	
<p>4. 以前は就労していたが、現在は就労していない</p> <p>5. これまで就労したことがない</p>	⇒問7-1へ																				

【小学生保護者アンケート】

問7-1 問7の(1)または(2)で「4.以前は就労していたが、現在は就労していない」または「5.これまで就労したことがない」に○をつけた方にうかがいます。

今後、就労したいという希望はありますか。当てはまる番号・記号に○をつけ、該当する口内には数字をご記入ください(数字は一枠に一字)。

1. 就労の希望はない	⇒問8へ
<p>2. 1年より先、一番小さい子どもが <input type="text"/> <input type="text"/> 歳になったころに就労したい</p> <p>3. すぐにでも、もしくは1年以内に就労したい</p> <p>→希望する就労形態</p> <p>ア. フルタイム(週5日程度・1日8時間程度の就労)</p> <p>イ. パートタイム、アルバイト等</p> <p>→ 週当たり <input type="text"/> 日 1日当たり <input type="text"/> <input type="text"/> 時間</p>	⇒問7-2へ

問7-2 問7-1で「2. 1年より先に就労したい」、「3. すぐにでも、もしくは1年以内に就労したい」を選ばれた方にうかがいます。就労希望がありながら、現在働いていない理由は何ですか。もっとも近いものの番号を1つだけ選んで○をつけてください。

<p>1. 放課後の事業が利用できれば就労したい</p> <p>2. 働きながら子育てできる適当な仕事がない</p> <p>3. 希望する分野の仕事や能力を生かせる仕事がない</p> <p>4. 家族の考え方(親族の理解が得られない)等就労する環境が整っていない</p> <p>5. その他 ()</p>

⇒ 問8 へ

【小学生保護者アンケート】

問11 宛名のお子さんの（1）起床時間・（2）夕食時間・（3）就寝時間にそれぞれ当てはまる番号1つに○をつけてください。

（1）起床時間

- | | |
|--------|-------------|
| 1. 5時台 | 4. 8時台 |
| 2. 6時台 | 5. 1～4以外の時間 |
| 3. 7時台 | |

（2）夕食時間

- | | |
|---------|-------------|
| 1. 16時台 | 5. 20時台 |
| 2. 17時台 | 6. 21時台 |
| 3. 18時台 | 7. 22時台 |
| 4. 19時台 | 8. 1～7以外の時間 |

（3）就寝時間

- | | |
|---------|-------------|
| 1. 18時台 | 5. 22時台 |
| 2. 19時台 | 6. 23時台 |
| 3. 20時台 | 7. 1～6以外の時間 |
| 4. 21時台 | |

5. 宛名のお子さんの休日や放課後の生活についてうかがいます

問15 宛名のお子さんについて、放課後（平日の小学校終了後）の時間をどのような場所で過ごさせたいと思いますか。当てはまる番号すべてに○をつけ、それぞれ希望する週当たり日数を数字でご記入ください。また、「あいキッズ」の場合には、利用を希望する時間も数字でご記入ください。時間は必ず24時間制（例：17時）でご記入ください（数字は一枠に一字）。

1. 自宅	週 <input type="text"/> 日くらい
2. 祖父母宅や友人・知人宅	週 <input type="text"/> 日くらい
3. 習い事（ピアノ教室、サッカークラブ、学習塾等）	週 <input type="text"/> 日くらい
4. あいキッズ	週 <input type="text"/> 日くらい →下校時から <input type="text"/> <input type="text"/> 時まで
5. 図書館・まなぼーと・児童館等の公共施設	週 <input type="text"/> 日くらい
6. その他（ <input type="text"/> ）	週 <input type="text"/> 日くらい

「あいキッズ」… 小学校1年生から6年生を対象に、区立全小学校において「放課後子ども教室」と「学童クラブ」を一体的に運営するものです。平成27年度からすべての区立小学校で実施されています。事業の利用にあたっては無料ですが、17時以降も利用する場合は、一定の利用料がかかります。

- 実施時間 …
- ・授業終了後～17時（10月～2月は、～16時30分）
 - ・学校休業日は8時～17時
- ※ 就労等の家庭を対象に時間延長する区分があります。
- ・授業終了時～19時
 - ・学校休業日は8時～19時
 - ・土曜日は8時～18時（希望があれば19時まで）

問16 宛名のお子さんの小学校入学以降、土曜日と日曜・祝日や夏休みなどの長期の休暇期間中に、どのような場所で過ごさせたいと思いますか。当てはまる番号すべてに○をつけてください。

(1) 土曜日

1. 自宅	4. あいキッズ
2. 祖父母宅や友人・知人宅	5. いきいき寺子屋プラン事業
3. 習い事 (ピアノ教室、サッカークラブ、学習塾等)	6. その他 ()

「いきいき寺子屋プラン事業」… 主に土曜日等に学校施設を活用して、保護者や地域住民等で組織する学校開放協力会が、小・中学校の児童・生徒及び区立幼稚園の園児を対象に、様々な体験活動等を実施しています。
例) 工作教室、料理教室、英会話教室、パソコン教室、各種スポーツ、デイキャンプ、おまつりなど

(2) 日曜・祝日

1. 自宅	4. あいキッズ
2. 祖父母宅や友人・知人宅	5. いきいき寺子屋プラン事業
3. 習い事 (ピアノ教室、サッカークラブ、学習塾等)	6. その他 ()

(3) 長期の休暇期間中

1. 自宅	4. あいキッズ
2. 祖父母宅や友人・知人宅	5. いきいき寺子屋プラン事業
3. 習い事 (ピアノ教室、サッカークラブ、学習塾等)	6. その他 ()

6. 子育て支援サービスの「認知度」「利用度」「満足度」についてうかがいます

問17 子育て支援サービスの「認知度」「利用度」についてうかがいます。下記のサービスを知っていたり、これまでに利用したことはありますか。また、今後利用したいと思いますか。サービスごとにA～Cのそれぞれについて「はい」、「いいえ」のどちらかに○をつけてください。

	A		B		C	
	知っている		これまでに利用 したことがある		今後利用したい	
① 母親学級・両親学級	はい	いいえ	はい	いいえ	はい	いいえ
② 健康福祉センターの育児相談	はい	いいえ	はい	いいえ	はい	いいえ
③ 保健師・助産師による訪問指導	はい	いいえ	はい	いいえ	はい	いいえ
④ 離乳食訪問お助け隊	はい	いいえ	はい	いいえ	はい	いいえ
⑤ 子ども発達支援センター	はい	いいえ	はい	いいえ	はい	いいえ
⑥ 家庭教育学級・子育て講座	はい	いいえ	はい	いいえ	はい	いいえ
⑦ 教育相談（教育相談所）	はい	いいえ	はい	いいえ	はい	いいえ
⑧ 不登校やいじめの相談（板橋フレンドセンターなど）	はい	いいえ	はい	いいえ	はい	いいえ
⑨ 身近な地域における親子のひろば・交流の場（親子たこあげ大会など）	はい	いいえ	はい	いいえ	はい	いいえ
⑩ 子育て相談 （子ども家庭支援センター、保育園、幼稚園、児童館等）	はい	いいえ	はい	いいえ	はい	いいえ
⑪ 保育所や幼稚園の園庭等の開放	はい	いいえ	はい	いいえ	はい	いいえ
⑫ 放課後対策事業（あいキッズ）	はい	いいえ	はい	いいえ	はい	いいえ
⑬ いきいき寺子屋プラン事業	はい	いいえ	はい	いいえ	はい	いいえ
⑭ ファミリー・サポート・センター （地域住民が子どもを預かる事業）	はい	いいえ	はい	いいえ	はい	いいえ
⑮ 区が発行している「いたばし子育て情報ブック」	はい	いいえ	はい	いいえ	はい	いいえ
⑯ ショートステイ・トワイライトステイ	はい	いいえ	はい	いいえ	はい	いいえ
⑰ 学習支援事業『まなぶーす』	はい	いいえ	はい	いいえ	はい	いいえ

いたばし子育て情報ブック…

福祉・医療・保健・教育などの子育て情報に関する支援制度や各種の相談窓口など、子育てに役立つ情報を一冊にまとめたものです。

ショートステイ・トワイライトステイ…

保護者の事情により、一時的に養育が困難となった場合に児童福祉施設で子どもを預かる事業です。

学習支援事業『まなぶーす』…

経済的に困窮している家庭で学習環境に困りごとを抱えている子どもと保護者を対象に、無料で、学習支援、居場所支援、相談・訪問支援を行うものです。

問18 板橋区の子育て支援事業の「満足度」をおたずねします。下記の各項目について、それぞれ当てはまる番号1つに○をつけてください。

評価項目	大変満足	ほぼ満足	どちらともいえない	やや不満	大変不満
① 子育てに関する情報提供・相談の実施	1	2	3	4	5
② 自主的な活動（子ども会など）の支援	1	2	3	4	5
③ 放課後対策事業（あいキッズ）の充実	1	2	3	4	5
④ いきいき寺子屋プラン事業の充実	1	2	3	4	5
⑤ 子どもの身近な遊び場の充実	1	2	3	4	5
⑥ 家庭・学校・地域の連携による子育て支援の取組み	1	2	3	4	5
⑦ 安心して子どもが外出できるまちづくり （防犯・交通安全教室・地域の見守り体制など）	1	2	3	4	5
⑧ 休日・夜間などの小児医療体制の充実	1	2	3	4	5
⑨ 子育て家庭への経済的支援の充実	1	2	3	4	5
★ 子育て支援事業の総合評価	1	2	3	4	5

問18-1 上記の①～⑨のうち、今後、特に重点的に取り組むべきものは何とされますか。

3つまで選んで番号をご記入ください。

--	--	--

7. すべての方に子育て全般についてうかがいます

問19 あなたは、自分にとって子育てを楽しんでいることが多いと思いますか。それともつらいと感じることが多いと思いますか。もっとも当てはまる番号1つに○をつけてください。

- | |
|-------------------------------|
| 1. 楽しいと感じることが多い |
| 2. 楽しいと感じることと、つらいと感じることが同じくらい |
| 3. つらいと感じることの方が多い |
| 4. その他 () |
| 5. わからない |

問20 宛名のお子さんの子育て（教育を含む）をするうえで、気軽に相談できる人や相談できる場所がありますか。「1. いる／ある」と回答した方は、当てはまる記号すべてに○をつけてください。「いない／ない」場合は「2. いない／ない」に○をつけてください。

- | | | |
|----------|------------------|----------------|
| 1. いる／ある | ア. 祖父母、配偶者などの親族 | ケ. 子ども家庭支援センター |
| | イ. 子育て中の仲間 | コ. 児童相談所 |
| | ウ. 隣り近所の友人・知人 | サ. 民生委員・児童委員 |
| | エ. 幼稚園の教諭 | シ. あいキッズの指導員 |
| | オ. 保育園の保育士 | ス. かかりつけの医師 |
| | カ. 学校の担任の先生 | セ. その他 |
| | キ. 区役所の子育て関連担当窓口 | () |
| | ク. 健康福祉センター | |
| | 2. いない／ない | |

問21 あなたは、子どもを虐待しているのではないかと思うことがありますか。当てはまる番号1つに○をつけてください。

- | | | |
|-------------|-------------|------------|
| 1. 思ったことがある | 2. 思ったことはない | 3. 何とも言えない |
|-------------|-------------|------------|

問22 日頃、子どもに対して無意識のうちに行っているのではないかと思うことはありますか。当てはまる番号すべてに○をつけてください。

- | |
|------------------------------------|
| 1. たたくなどの体罰（暴力）をふるってしまうことがある |
| 2. 長時間、食事を与えないときや、身の回りの世話をしないときがある |
| 3. しつけのし過ぎ |
| 4. イライラしたときに感情的な言葉をぶつけることがある |
| 5. 無視・放置 |
| 6. その他 () |
| 7. 特にない |

問23 あなたは、希望した時期に、希望した子育て支援サービスを利用することができましたか。
 もっとも当てはまる番号1つに○をつけてください。

1. 利用できた	
2. 育児休業を切り上げるなど調整して利用できた （調整した内容： _____）	
3. 利用できなかった	
4. その他（ _____）	

問24 平日にお子さんと一緒に何かをしたり、相手をしている時間は、平均するとだいたいどれくらいになりますか。もっとも近い番号1つに○をつけてください。

1. 15分未満	5. 2時間以上3時間未満
2. 15分以上30分未満	6. 3時間以上4時間未満
3. 30分以上1時間未満	7. 4時間以上
4. 1時間以上2時間未満	

問25 あなたの生活の中で、「仕事時間」と「家事（育児）時間」「プライベートの生活時間」の優先度についてうかがいます。

(1)「希望」と(2)「現実」について、もっともあてはまるものを回答欄の中からそれぞれ1つ選んで○をつけてください。 ※現在、仕事をしていない方は、今後のお考えをお答えください。

回答欄：(1)「希望」
1. 「仕事時間」を優先
2. 「家事（育児）時間」を優先
3. 「プライベートの生活時間」を優先
4. 「仕事時間」と「家事（育児）時間」をともに優先
5. 「仕事時間」と「プライベートの生活時間」をともに優先
6. 「家事（育児）時間」と「プライベートの生活時間」をともに優先
7. その他（ _____）

回答欄：(2)「現実」
1. 「仕事時間」を優先
2. 「家事（育児）時間」を優先
3. 「プライベートの生活時間」を優先
4. 「仕事時間」と「家事（育児）時間」をともに優先
5. 「仕事時間」と「プライベートの生活時間」をともに優先
6. 「家事（育児）時間」と「プライベートの生活時間」をともに優先
7. その他（ _____）

8. この調査票の回答者の方にかがいます

問26 この調査票にご記入いただいた方はどなたですか。当てはまる番号1つに○をつけてください(宛名のお子さんからみた関係を教えてください)。

- | | | | | |
|-------|-------|-------|-------|------------|
| 1. 母親 | 2. 父親 | 3. 祖母 | 4. 祖父 | 5. その他 () |
|-------|-------|-------|-------|------------|

問27 この調査票をご記入いただいた方の年代について、当てはまる番号1つに○をつけてください。

- | | | | |
|-----------|-----------|-----------|-----------|
| 1. 20歳未満 | 4. 30~34歳 | 7. 45~49歳 | 10. 60歳以上 |
| 2. 20~24歳 | 5. 35~39歳 | 8. 50~54歳 | |
| 3. 25~29歳 | 6. 40~44歳 | 9. 55~59歳 | |

問28 子育て支援サービスへの負担感についてうかがいます。あなたは、子育て支援サービスに要する利用料などの料金負担に見合うサービスを受けていると思いますか。もっとも当てはまる番号1つに○をつけてください。

- | |
|----------------------------|
| 1. 負担以上のサービスを受けていると思う |
| 2. 負担に見合うサービスは受けていると思う |
| 3. あまり負担に見合うサービスを受けていないと思う |
| 4. 負担に見合うサービスを受けていないと思う |
| 5. その他 () |

問29 世帯収入についてうかがいます。昨年(平成29年)の年間の世帯の総収入はどのくらいですか。当てはまる番号1つに○をつけてください(生計を一つにする世帯の収入でお答えください)。

- | | |
|----------------|--------------------|
| 1. 100万円未満 | 5. 700~1,000万円未満 |
| 2. 100~300万円未満 | 6. 1,000~1,500万円未満 |
| 3. 300~500万円未満 | 7. 1,500~2,000万円未満 |
| 4. 500~700万円未満 | 8. 2,000万円以上 |

問30 世帯収入に対して教育・保育事業への支出の負担感はどのくらいですか。当てはまる番号1つに○をつけてください。

1. 大変負担である	4. 負担ではない
2. 負担である	5. その他()
3. あまり負担には感じない	

問31 あなたは、現在の暮らし向きをどう感じていますか。当てはまる番号1つに○をつけてください)

1. 大変苦しい	4. ややゆとりがある
2. やや苦しい	5. 大変ゆとりがある
3. ふう	

問32 あなたが生活の中で負担に感じる費用に当てはまる番号1つに○をつけてください)

1. 育児・教育費	4. 衣服費
2. 食費	5. 医療費
3. 住宅費	6. その他()

問33 最後に、子育て支援サービスの充実など子育ての環境や支援に関してご意見がございましたら、ご自由にご記入ください。

調査にご協力いただきまして、ありがとうございました。

切手は貼らずに同封の封筒に入れ、5月31日までにご投かんください。

板橋区子ども・子育て支援に関するニーズ調査(調査結果の分析)

企画・実施 板橋区子ども家庭部子ども政策課
〒173-8501 板橋区板橋二丁目66番1号
TEL 03-3579-2471 FAX 03-3579-2487
kk-shomu@city.itabashi.tokyo.jp

集計・分析 株式会社都市計画21
〒103-0013 中央区日本橋人形町一丁目6番10号
TEL 03-5623-6371 FAX 03-5623-6672

平成30年8月発行

刊行物番号 30-86