

第5部 資料編

1. アンケート調査票

板橋区 ひとり親家庭等生活実態調査アンケートへのご協力をお願い

日頃から区政に対しご理解とご協力をたまわり、誠にありがとうございます。

板橋区では、すべての子どもたちが夢と希望を持って成長する板橋を実現するため、「いたばし子ども夢つむぐプロジェクト」と題して、保育・教育・保健・福祉などの各分野が連携した切れ目のない施策の推進に取り組んでいます。

この調査は、今後の区の施策に反映するため、ひとり親家庭などの皆様の日頃の暮らしやお子さんの生活、子育てに関する悩みなどについて、アンケート形式で伺うものです。このたび、板橋区にお住まいの方の中から、児童扶養手当を受給している世帯を無作為に選び、保護者の方に対してご協力をお願いすることになりました。

この調査は無記名調査です。ご回答いただいた調査内容については、個人が特定されない形で集計いたしますので、皆様にご迷惑をおかけすることはございません。

つきましては、ご多忙のことと存じますが、調査の趣旨をご理解いただき、ご協力くださいますようお願い申し上げます。

令和3年7月

板橋区長 坂本 健

※ご記入にあたってのお願い

- (1) 回答は、質問ごとに用意した選択肢の中から、お考えに当てはまる番号に○印をつけてください。「その他」など（ ）のある選択肢に当てはまる場合には、（ ）内に具体的な内容を記入してください。
- (2) 質問に出てくる「お子さん」とは、あなたが受給している児童扶養手当の対象となっている「お子さん」を指します。
- (3) 質問は、
 - ①「すべての方」にお伺いするもののほか、
 - ②「小学校入学前のお子さん(乳幼児)がいる方」(問33～問40)
 - ③「小学生・中学生のお子さんがある方」(問41～問56)
 - ④「高校生相当以上のお子さんがある方」(問57～問61)にお伺いするものに分かれています。②～④について、該当するお子さんが複数いらっしゃる場合は、該当するお子さんのうち、最年長のお子さんでお答えください。
- (4) ご記入は、ボールペン、鉛筆、シャープペン、万年筆などをお願いします。
- (5) ご記入が済みましたら、お手数ですが、同封の返信用封筒(切手不要)にアンケート票を入れて、月 日 () までにポストに投函してください。

板橋区役所 子ども家庭部 子ども政策課 担当：

電話：03-3579-2454

板橋区 ひとり親家庭等生活実態調査アンケート

(すべての方にお伺いします。)

問1 あなたの性別と現在の年齢を教えてください。(〇はそれぞれひとつ)。

(1)性別	1 男性	2 女性			
(2)年齢	1 10代	3 25～29歳	5 35～39歳	7 45～49歳	9 55～59歳
	2 20～24歳	4 30～34歳	6 40～44歳	8 50～54歳	10 60歳以上

問2 あなたの世帯の種類を教えてください。

1 父子世帯	2 母子世帯	3 その他
--------	--------	-------

(問2で選択肢「1父子世帯」か「2母子世帯」を選んだ方にお伺いします。それ以外の方は問4へ。)

問3 ひとり親家庭になったときの、あなたの年齢を教えてください(〇はひとつ)。

1 10代	3 25～29歳	5 35～39歳	7 45～49歳	9 55～59歳
2 20～24歳	4 30～34歳	6 40～44歳	8 50～54歳	10 60歳以上

問4 現在、あなたは、あなたのお父様又はお母様と一緒に住まいますか(〇はひとつ)。

1 父親と同居している	5 別居中(徒歩圏内)
2 母親と同居している	6 別居中(片道1時間未満の距離)
3 両親と同居している	7 別居中(片道1時間以上の距離)
4 別居中(同じ敷地内)	8 いずれにも当てはまらない

問5 ひとり親家庭等になった理由は何ですか(〇はひとつ)。

1 離婚	2 未婚	3 死別	4 その他
------	------	------	-------

(問5で選択肢「1離婚」か「2未婚」を選んだ方にお伺いします。それ以外の方は問8へ。)

問6 お子さんの養育費の取決め及び受給状況を教えてください(〇はそれぞれひとつ)。

(1)取決め	1 文書で取り決めている	2 文書はないが取り決めている	3 取り決めていない
(2)受給状況	1 現在受けている	2 受けたことがある	3 受けたことがない

(問5で選択肢「1離婚」を選んだ方にお伺いします。それ以外の方は問8へ。)

問7 離婚の際、誰かに(どこかに)相談しましたか。相談した場合は、誰に(どこに)相談しましたか。

(1)相談の有無 (〇はひとつ)	1 相談した	2 相談しなかった
(2)相談先 (〇はいくつでも)	1 父母・兄弟姉妹・親戚などの親族	6 民生・児童委員
	2 友人・知人・隣人	7 弁護士
	3 国・都の窓口(養育費相談支援センター等)	8 家庭裁判所
	4 区役所の相談窓口	9 裁判外紛争解決機関(ADR)
	5 小中学校、幼稚園、保育園等の関係者	10 その他()

問8 同居しているお子さん(20歳未満)の状況について、下の表に人数をご記入ください。

(1)小学校入学前の乳幼児	(2)小学生	(3)中学生	中学校卒業後20歳未満		
			(4)就学中 (学校に行っている子)	(5)就業中 (働いている子)	(6)その他(無職等)
人	人	人	人	人	人

問9 ご家庭では、どのくらい日本語以外の言語を使用していますか（〇はひとつ）。

- | |
|-----------------------------|
| 1 日本語のみを使用している |
| 2 日本語以外の言語も使用しているが、日本語の方が多い |
| 3 日本語以外の言語を使うことが多い |

問10 現在お住まいの住居の形態は、次のどれが最もよく当てはまりますか（〇はひとつ）。

- | | |
|------------------------|---------------------|
| 1 あなた又は親族(親など)の持ち家 | 5 社宅・公務員住宅・寮などの給与住宅 |
| 2 民間の賃貸住宅 | 6 母子生活支援施設等の社会福祉施設 |
| 3 都営・区営の賃貸住宅 | 7 その他 () |
| 4 都市再生機構(UR)・公社などの賃貸住宅 | |

問11 昨年（令和2年1月～12月）1年間の、あなたの世帯（生計を共にする家族の収入も含みます）のおおよその手取りの収入を教えてください。

(1) 児童手当、児童育成手当、児童扶養手当などの手当(年間)	約	万円
(2) 遺族年金、障害年金、老齢年金などの年金(年間)	約	万円
(3) 生活保護費(年間)	約	万円
(4) 特別定額給付金(1人10万円の給付金)、ひとり親世帯臨時特別給付金(子ども1人5万円、第2子以降3万円の給付金)、住居確保給付金などの公的支援(年間)	約	万円
(5) (1)～(4)以外の収入(給与、事業収入、不動産収入、養育費など)(年間)	約	万円

問12 現在、あなたは仕事をしていますか（〇はひとつ）。

- | | |
|------------|-------------------------------|
| 1 仕事をしている | *育児休業・病気休暇などで休業中・休職中の方は「1」に〇を |
| 2 仕事をしていない | つけてください |

（問12で選択肢「1 仕事をしている」を選んだ方にお伺いします。「2 仕事をしていない」方は問15へ。）

問13 どのような就労形態ですか。2つ以上の仕事を持つ方は、主な仕事ひとつを選んでください（〇はひとつ）。

- | | |
|---------------------|--------------|
| 1 正社員・正規職員 | 4 自営業主・家族従事者 |
| 2 派遣社員 | 5 その他 () |
| 3 嘱託・契約社員・パート・アルバイト | |

問14 現在の仕事の勤務時間などの状況について、(1)の空欄には数字を、(2)から(4)の当てはまる番号に〇を、それぞれご記入ください。

(1) 就労日数	週に () 日		
(2) 22時以降の深夜勤務	1 定期的にある	2 不定期にある	3 なし
(3) 土曜・日曜、祝日勤務	1 定期的にある	2 不定期にある	3 なし
(4) 副業(主な仕事以外にしているアルバイト、内職等の数)	1 一つしている	2 二つ以上している	3 していない

（問12で選択肢「2 仕事をしていない」を選んだ方にお伺いします。それ以外の方は問16へ。）

問15 現在、仕事をしていない理由は何ですか（〇はいくつでも）。

- | | |
|--------------------|----------------|
| 1 仕事が見つからないため | 5 自分の健康上の理由 |
| 2 勉強中（資格取得、在学等）のため | 6 子どもの健康上の理由 |
| 3 子育てに専念するため | 7 子どもの預け先がないため |
| 4 家族の介護のため | 8 その他 () |

問 16 あなたの現在の暮らし向きをどう感じていますか。また、生活費の中で負担に感じる費用はありますか（〇はそれぞれひとつ）。

(1)現在の暮らし向き	1 大変苦しい 2 やや苦しい	3 ふつう 4 ややゆとりがある	5 大変ゆとりがある
(2)負担に感じる費用	1 育児費・教育費 2 食費	3 住宅費 4 衣服費	5 医療費 6 その他（ ）

問 17 あなたのご家庭では、過去1年の間にお金が入りに、家族が必要とする食料や衣服を買えないことがありましたか（〇はそれぞれひとつ）。

(1)食料	1 よくあった	2 ときどきあった	3 まれにあった	4 まったくなかった
(2)衣服	1 よくあった	2 ときどきあった	3 まれにあった	4 まったくなかった

問 18 過去1年間に、経済的な理由で、次のサービス・料金について、支払えないことがありましたか（〇はそれぞれひとつ）。

	あった	なかった	該当しない (払う必要がない)
(1)電話料金	1	2	3
(2)電気料金	1	2	3
(3)ガス料金	1	2	3
(4)水道料金	1	2	3
(5)家賃	1	2	3
(6)住宅ローン	1	2	3
(7)その他の債務	1	2	3

問 19 次のもののうち、経済的理由のためにあなたの世帯にないものはありますか（〇はいくつでも）。

1 子どもの年齢に合った本	10 電話(固定電話・携帯電話など通話機能のあるもの)
2 子ども用のスポーツ用品・おもちゃ	11 インターネットにつながるパソコン
3 子どもが自宅で宿題をすることができる場所	12 スマートフォン(ツイッター・フェイスブック・ラインができるなど通信機能のあるもの)
4 洗濯機	13 新聞の定期購読(インターネット購読を含む)
5 炊飯器	14 世帯専用のお風呂
6 掃除機	15 世帯人数分のベッド又は布団
7 暖房機器	16 急な出費のための預貯金(5万円以上)
8 冷房機器	17 あてはまるものはない
9 電子レンジ	

問 20 あなたと、お子さんの健康状態について、最も近いものはどれですか。お子さんが二人以上いる方は、最年長のお子さんの状態を教えてください（〇はそれぞれひとつ）。

(1)あなた	1 よい	2 まあよい	3 ふつう	4 あまりよくない	5 よくない
(2)お子さん	1 よい	2 まあよい	3 ふつう	4 あまりよくない	5 よくない

問 21 あなたは、自分にとって子育てを楽しんでいると感じることが多いと思いますか。それともつらいと感じることが多いと思いますか（○はひとつ）。

1 楽しいと感じることが多い	4 わからない
2 楽しいと感じることと、つらいと感じることが同じくらい	5 その他
3 つらいと感じることの方が多	()

問 22 日頃、子どもに対して無意識のうちに行っているのではないかと思うことはありますか（○はいくつでも）。

1 たたくなどの体罰(暴力)をふるってしまうことがある	5 無視・放置
2 長時間食事を与えないときや、身の回りの世話をしないときがある	6 特にな
3 しつけのし過ぎ	7 その他
4 イライラしたときに感情的な言葉をぶつけることがある	()

問 23 次のそれぞれの行動について、あなたの状況を教えてください（○はそれぞれひとつ）。

	よくしている	たまにしている	あまりしていない	まったくしていない
(1) 親戚・親族との付き合い	1	2	3	4
(2) 友人・知人、職場の同僚との付き合い	1	2	3	4
(3) 近所の人との付き合い	1	2	3	4
(4) 幼稚園、保育園、学校等の行事への参加（平日）	1	2	3	4
(5) 幼稚園、保育園、学校等の行事への参加（休日）	1	2	3	4
(6) 地域の行事（自治会、お祭り等）への参加	1	2	3	4
(7) ボランティア等の社会的活動への参加	1	2	3	4

問 24 あなたは、以下のことについて、相談したいことはありますか（○はいくつでも）。

1 病気や健康、障がいのこと	10 家族との関係について
2 住まいについて	11 子育てのこと
3 収入・生活費のこと	12 介護のこと
4 家賃やローンの支払のこと	13 ひきこもり・不登校
5 税金や公共料金等の支払について	14 DV・虐待
6 債務について	15 食べるものがない
7 仕事探し、就職について	16 相談したいことはない
8 仕事上の不安やトラブル	17 その他 ()
9 地域との関係について	

問 25 あなたは、子育てに関する情報を、主に何から得ていますか（○はいくつでも）。

1 親族	7 区のホームページ
2 知人・友人、近所・地域の人	8 テレビ・ラジオ・新聞
3 保護者仲間	9 子育て雑誌・育児書
4 保育園・幼稚園・学校等	10 インターネット
5 区役所・区民事務所・地域センター	11 情報の入手手段がわからない
6 区の広報物（広報いたばし等）	12 その他 ()

問 26 あなたには、お子さんに関する悩みを相談できる人がいますか（○はひとつ）。

1 相談できる相手がいる	2 相談相手はいないが、ほしい	3 必要ない
--------------	-----------------	--------

(問 26 で選択肢「1相談できる相手がいる」か「2相談相手はいないが、ほしい」を選んだ方にお伺いします。
それ以外の方は問 28 へ。)

問 27 その相談相手は誰ですか。また、相談相手がほしい方は誰に（どこに）相談しますか
（〇はいくつでも）。

- | | |
|---------------------|--------------|
| 1 父親・母親・兄弟姉妹 | 7 区役所 |
| 2 親戚・親族 | 8 区役所以外の公的機関 |
| 3 友人・知人 | 9 民生・児童委員 |
| 4 近所の人 | 10 町会・自治会 |
| 5 職場の人 | 11 その他（ |
| 6 小中学校、幼稚園、保育園等の関係者 | ） |

問 28 あなたが必要だと思う支援等は何のようなものですか（〇はいくつでも）。

- | |
|-------------------------------------|
| 1 子育てや家事に関する悩みを相談できること |
| 2 ヘルパー等から一時的な家事や子育ての支援を受けられること |
| 3 病気・障がいなど自分や子どもの健康についての支援を受けられること |
| 4 病気・事故等の事情があった際に子どもを一時的に預けられること |
| 5 子どもの就学にかかる費用の軽減を受けられること |
| 6 就職・転職に関する支援を受けられること |
| 7 養育費についての専門的な相談・支援を受けられること |
| 8 一時的に必要な資金の貸付を受けられること |
| 9 住宅探しや住宅費軽減のための支援を受けられること |
| 10 同じような境遇・悩みを持った人同士で知り合えること |
| 11 民生委員・児童委員など地域の人から支援を受けられること |
| 12 子どもの年齢に応じた支援情報を簡単に入手できること |
| 13 休日や夜間でも対応している相談窓口等があること |
| 14 オンライン手続など、支援に関する手続が簡単にできること |
| 15 一つの支援だけでなく自分が必要とする他の支援につなげてくれること |
| 16 子どもの居場所を提供してくれること |
| 17 特にない |
| 18 その他（ |
| ） |

問 29 あなたが子育てについて知りたい情報は、どのようなものですか（〇はいくつでも）。

- | | |
|---------------------|--------------------|
| 1 子どもの発達や病気について | 7 子どもの遊び場や居場所について |
| 2 子どもの食事や栄養について | 8 子育ての相談窓口について |
| 3 子どものしつけや勉強について | 9 子育ての手当てや公的助成について |
| 4 子どもの進学や進路について | 10 特にない(その理由:) |
| 5 習い事や学習塾について | 11 その他 () |
| 6 子どもが参加できるイベントについて | |

問 30 新型コロナウイルス感染症に関して、現在抱えている不安はありますか（〇はいくつでも）。

- | | |
|------------------|---------------------------------|
| 1 失業・失職する不安 | 9 上記以外の子どもについての不安
(具体的に:) |
| 2 収入が減少する不安 | 10 新型コロナウイルス感染症への感染不安 |
| 3 上記以外の仕事についての不安 | 11 上記以外の病気や健康についての不安 |
| 4 家計についての不安 | 12 親族・友人・地域など、人とのつながりが薄れることへの不安 |
| 5 住居についての不安 | 13 その他の不安や漠然とした不安 |
| 6 子どもの発達についての不安 | |
| 7 子どもの学びについての不安 | |

問 31 新型コロナウイルス感染症の感染拡大の前後(2020年2月の前と後)で、あなたのご家庭の生活はどのように変わりましたか(○はそれぞれひとつ)。

	増えた	減った	変わらない
(1) 世帯全体の収入	1	2	3
(2) 生活に必要な支出	1	2	3
(3) お金が足りなくて、必要な食料や衣服を買えないこと	1	2	3
(4) お子さんと話をすること	1	2	3
(5) 家庭内で言い争ったり、もめごとが起こること	1	2	3
(6) あなた自身がイライラや不安を感じたり、気分が沈むこと	1	2	3

問 32 次の制度(支援)のうち、あなたが知っているもの・利用したことがあるものを教えてください(知っているものには○を、知っている、利用したことがあるものには◎を)。

別紙「子育て家庭への支援策」をご覧くださいながらご回答ください。

記号	制度名	知っている・利用したことがある(あれば○か◎)
①	いたばし生活仕事サポートセンターによる相談	
②	福祉事務所によるひとり親相談	
③	健康福祉センターによる育児相談	
④	子ども家庭支援センターによる相談(子どもなんでも相談)	
⑤	CAPS 児童館による子育て相談	
⑥	教育支援センターによる教育相談	
⑦	民生・児童委員による相談	
⑧	生活保護制度	
⑨	マザーズハローワーク	
⑩	母子及び父子福祉資金	
⑪	受験生チャレンジ支援貸付事業	
⑫	母子生活支援施設	
⑬	ショートステイ・トワイライトステイ事業	
⑭	ファミリー・サポート・センター事業	
⑮	ひとり親家庭ホームヘルパー派遣	
⑯	ぬくもりサービス	
⑰	ひとり親家庭休養ホーム	
⑱	「食」からつながる応援プロジェクト	
⑲	就学援助	
⑳	板橋区放課後対策事業「あいキッズ」	
㉑	子どもの学習・生活支援事業「まなぶーす」	
㉒	中高生勉強会「学び i プレイス」	
㉓	板橋フレンドセンター	
㉔	いたばし若者サポートステーション	

問 33 から問 40 までは、「小学校入学前のお子さん(乳幼児)のいる方」にお伺いするものです。乳幼児のお子さんが複数いらっしゃる場合は、**最年長の乳幼児のお子さん**でお答えください。該当するお子さんのいない方は、問 41 へお進みください。

問 33 (小学校入学前のお子さんのうち、最年長の)お子さんの年齢を教えてください。

⇒ 歳 (0~6の数字を記入)

問 34 現在の就園状況を教えてください (○はひとつ)。

- | | |
|-------|-----------------------------|
| 1 幼稚園 | 3 その他の園・施設(「認定子ども園」など具体的に：) |
| 2 保育園 | 4 園や施設には通っていない(未就園) |

(問 34 で選択肢「1 幼稚園」「2 保育園」「3 その他の園・施設」を選んだ方にお伺いします。それ以外の方は問 36 へ。)

問 35 園・施設に行くために家を出る時刻、お子さんが園・施設で過ごす時間(平均時間)、園・施設から帰宅する時刻について教えてください (○はそれぞれひとつ)。

(1) 家を出る時刻	7時半以前	8時頃	8時半頃	9時頃	9時半頃	10時以降							
	1	2	3	4	5	6							
(2) 園・施設で過ごす時間	4時間未満	4時間くらい	5時間くらい	6時間くらい	7時間くらい	8時間くらい	9時間くらい	10時間くらい	11時間くらい	12時間以上			
	1	2	3	4	5	6	7	8	9	10			
(3) 帰宅する時刻	13時以前	13時半頃	14時頃	14時半頃	15時頃	15時半頃	16時頃	16時半頃	17時頃	17時半頃	18時頃	18時半頃	19時以降
	1	2	3	4	5	6	7	8	9	10	11	12	13

問 36 平日、お子さんは、幼稚園・保育園以外で遊ぶときは誰と一緒に遊ぶことが多いですか (○はいくつでも)。

- | | | |
|--------------|--------------|-----------|
| 1 あなた(親・養育者) | 4 お子さんのきょうだい | 7 お子さん一人 |
| 2 お子さんの祖母 | 5 お子さんの友達 | 8 近所・地域の人 |
| 3 お子さんの祖父 | 6 お子さんの親戚 | 9 その他() |

問 37 あなたは、妊娠届を提出後に利用できる「妊婦面接(妊婦・出産ナビゲーション事業)」を知っていますか。また、利用しましたか (○はひとつ)。

※妊婦・出産ナビゲーション事業：妊娠届の提出後、健康福祉センターや区役所健康推進課で、保健師等の面接を受け、アドバイスや情報の提供を受けたりするもの。面接を受けると「育児パッケージ」(育児用品)の申請ができる。



- | | | |
|------------------|-------------------|--------|
| 1 知っていて利用したことがある | 2 知っているが利用したことはない | 3 知らない |
|------------------|-------------------|--------|

(問 37 で選択肢「1 知っていて利用したことがある」を選んだ方にお伺いします。それ以外の方は問 39 へ。)

問 38 面接を受ける前と後で生じた変化を教えてください。(○はいくつでも)。

- | | |
|----------------------|-------------------------|
| 1 区のサービスや情報を知ることができた | 4 出産・子育てに前向きになることができた |
| 2 不安や心配ごとが減った | 5 専門職(保健師等)と直接話ができ安心できた |
| 3 区の相談サービスを利用しやすくなった | 6 その他() |

問 39 あなたのご家庭では、お子さんと次のことをどれくらいしますか（○はそれぞれひとつ）。

（年齢によって答えにくい項目は、答えられる範囲でお答えください。）	ほとんど毎日	週に3～4日	週に1～2日	月に1～3日	ほとんどない
(1)子どもと一緒に遊ぶ	1	2	3	4	5
(2)家族で食事をする	1	2	3	4	5
(3)子どもとお風呂に入る	1	2	3	4	5
(4)子どもと一緒に話をする	1	2	3	4	5
(5)絵本や本の読み聞かせをする	1	2	3	4	5
(6)子どもにお手伝いをさせる	1	2	3	4	5
(7)子どもとテレビやDVDを見る	1	2	3	4	5
(8)子どもと一緒に文字を読んだり数を数えたりする	1	2	3	4	5
(9)子どもと絵を描いたり粘土や折り紙で遊んだりする	1	2	3	4	5

問 40 お子さんは、次のことがひとりでできますか（○はそれぞれひとつ）。

（年齢によって答えにくい項目は、答えられる範囲でお答えください。）	できる	できない
(1)コップを手で持って飲む	1	2
(2)スプーンを使って食べる	1	2
(3)おはしを使って食事をする	1	2
(4)歯をみがいて口をすすぐ	1	2
(5)おしっこをする前に知らせる	1	2
(6)おむつをしないで寝る	1	2
(7)自分でうんちができる	1	2
(8)自分でパンツを脱いでおしっこをする	1	2
(9)家族や周りの人にあいさつする	1	2
(10)決まった時間に起床・就寝する	1	2
(11)ひとりで洋服の着脱ができる	1	2
(12)ひとりで遊んだあとの片付けができる	1	2

問 41 から問 56 までは、「小・中学生のお子さんのいる方」にお伺いするものです。
 小・中学生のお子さんが複数いらっしゃる場合は、
小・中学生のお子さんの中で、最年長のお子さん
 でお答えください。該当するお子さんのいない方は、問 57 へお進みください。

問 41 お子さんが家事を手伝う頻度、下のきょうだいの世話を手伝う頻度は、ふだん1週間にどのくらいありますか（○はそれぞれひとつ）。

	ほとんど毎日	週に4～5日	週に2～3日	週に1日程度	ほとんどない	下のきょうだいがいない
(1)家事の手伝い	1	2	3	4	5	
(2)下のきょうだいの世話	1	2	3	4	5	6

問 42 あなたのご家庭では、お子さんと次のことをすることがありますか（○はそれぞれひとつ）。

	ほとんど 毎日	週に 3～4回	週に 1～2回	月に 1～2回	めったに ない
(1) お子さんの勉強をみる	1	2	3	4	5
(2) お子さんとからだを動かして遊ぶ	1	2	3	4	5
(3) お子さんとコンピュータゲームで遊ぶ	1	2	3	4	5
(4) お子さんとカードゲーム等で遊ぶ	1	2	3	4	5
(5) お子さんと学校生活の話をする	1	2	3	4	5
(6) お子さんと政治経済・社会問題等のニュースの話をする	1	2	3	4	5
(7) お子さんとテレビ番組(ニュースを除く)の話をする	1	2	3	4	5
(8) お子さんと一緒に料理をする	1	2	3	4	5
(9) お子さんと一緒に外出をする	1	2	3	4	5

問 43 過去2年間において、あなたのご家庭では、お子さんと次の体験をしましたか（○はそれぞれひとつ）。

	あ る	な い		
		金銭的理由で	時間の制約で	その他の理由で
(1) 海水浴に行く	1	2	3	4
(2) 博物館・科学館・美術館などに行く	1	2	3	4
(3) キャンプやバーベキューに行く	1	2	3	4
(4) スポーツ観戦や劇場に行く	1	2	3	4
(5) 遊園地やテーマパークに行く	1	2	3	4

問 44 あなたのご家庭では、お子さんに次のことをしていますか（○はそれぞれひとつ）。

	している	していない	
		したくない (方針ではない)	経済的に できない
(1) 毎月お小遣いを渡す	1	2	3
(2) 毎年新しい洋服・靴を買う	1	2	3
(3) 習い事(音楽、スポーツ、習字等)に通わせる	1	2	3
(4) 学習塾に通わせる(又は家庭教師に来てもらう)	1	2	3
(5) お誕生日のお祝いをする	1	2	3
(6) 1年に1回くらい家族旅行に行く	1	2	3
(7) クリスマスのプレゼントや正月のお年玉をあげる	1	2	3
(8) 子どもの学校行事などへ親が参加する	1	2	3

問 45 お子さんの登校状況について教えてください。










1 不登校経験なし	3 現在不登校中
2 不登校経験あり(現在は登校している)	4 わからない









※不登校：年間30日以上学校を欠席すること








子育て家庭への支援策

(問 32 関係)

※詳細は、各支援策名の横にある二次元コードのウェブページでご覧いただけます。

①	<p>いたばし生活仕事サポートセンターによる相談</p> 	<p>「ケガや病気をして、今後の生活が不安」「住む家がなくなりそう」「仕事をしたことがない、プランクがあるので不安」「どこに相談したらよいかわからない」など、生活・仕事・家計のことなどでお悩みの方の総合相談窓口。</p>
②	<p>福祉事務所によるひとり親相談</p> 	<p>区内 3 か所の福祉事務所に、ひとり親家庭が抱える悩みの相談相手となり、問題解決を手伝う母子・父子自立支援員を配置。生活全般についての相談のほか、ひとり親家庭を対象にした資金貸付など各種制度の案内も実施。</p>
③	<p>健康福祉センターによる育児相談</p> 	<p>区内 5 か所の健康福祉センターなどで、保健師・栄養士・歯科衛生士が、育児に関する相談に応じたり、身体計測を行うもの(予約制)。</p>
④	<p>子ども家庭支援センターによる相談 (子どもなんでも相談)</p> 	<p>子ども本人や、子育て中の父母などの、子育ての不安や悩み、困っていることや分からないことなど、子育てに関することであればなんでも相談に応じるもの。</p>
⑤	<p>CAP' S 児童館による子育て相談</p> 	<p>児童とその保護者などを対象に、「夜泣きが激しい」「かんたん離乳食などの「食」「お友達との遊び方・かかわり方」など、子育てに関する相談に応じ、疑問・不安を少しでも解消し、楽しく子育てできるよう支援するもの。</p>
⑥	<p>教育支援センターによる教育相談</p>  <p>心理・言語専門相談</p>  <p>学校相談</p>	<p>板橋区に在学・在住の幼児、小・中学生及び高校生とその保護者のために、子どもの成長過程で生じる様々な問題や悩みについて相談に応じるもの。臨床心理士・言語聴覚士が相談を受ける「心理・言語専門相談」、教育相談アドバイザーが相談を受ける「学校相談」がある。</p>
⑦	<p>民生・児童委員による相談</p> 	<p>地域の方々の悩みごとや相談に応じ、区や関係機関へつなぐ。家庭や子どもの問題について、地域・家庭・学校・その他の関係機関と連携して活動。</p>
⑧	<p>生活保護制度</p> 	<p>病気、ケガ、働き手の失業・死亡などで生活に困ったときに、その世帯の最低生活を保障する制度。</p>

⑨	マザーズハローワーク 	子育てをしながら就職を希望している方に対して、子ども連れで来所しやすい環境を整備し、個々の希望やニーズにあったきめの細かい就職支援を行うところ。
⑩	母子及び父子福祉資金 	都内に6か月以上住んでいる母子家庭の母又は父子家庭の父等で、20歳未満の子ども等を扶養している方に、経済的に自立して安定した生活を送るために必要な資金を貸し付けるもの。生活資金、修学資金などの種類がある。
⑪	受験生チャレンジ支援貸付事業 	一定所得以下の世帯の子どもの学習意欲をサポートするため、中学3年生・高校3年生又はこれに準じる方を対象に、塾費用・受験料を無利子で貸し付けるもの(高校・大学等に入学した場合、申請による返済免除あり)。
⑫	母子生活支援施設 	18歳未満の子どもがいる母子家庭又はこれに準ずる世帯で、生活上のいろいろな問題を抱え、子どもの養育が十分にできない場合に、親子で入所できるところ。施設では居室を提供するほか、自立に向けた援助・支援を行う。
⑬	ショートステイ・トワイライトステイ事業 	保護者の事情により、一時的に養育が困難となった場合に、2歳から12歳までの子どもを預かるもの(2歳未満の子どもは「乳児ショートステイ」を利用できる)。
⑭	ファミリー・サポート・センター事業 	地域活動への参加などで子どもの保育ができないとき、保護者に代わって短時間の保育サービスを行う区民の主体的な子育て援助活動(育児の援助を行いたい区民と育児の援助を受けたい区民からなる会員制組織)。
⑮	ひとり親家庭ホームヘルパー派遣 	小学校修了前の子どもを養育しているひとり親家庭で、就労や一時的な病気等で家事・育児にお困りの時に、ホームヘルパー(家事援助者)を派遣するもの(回数制限あり)。
⑯	ぬくもりサービス 	区内に住む子育て家庭、お年寄り、障がいのある方などが困っているときに地域で支え合う会員制の在宅福祉サービス。家事援助(掃除・洗濯等)、子育て応援(育児支援・外出同行等)などのサービスがある(有料)。

⑰	ひとり親家庭 休養ホーム		ひとり親家庭の親と18歳以下の子どもに、区の指定した日帰りレジャー施設を無料又は低額で利用できる利用券を配布するもの(利用は年度内、1人1回)。
⑱	「食」からつながる 応援プロジェクト	 第2回の配 付会の様子	子育て家庭・若者などを対象に、子ども食堂、福祉関係者、企業、行政などが連携し、米などの食品を無償で配付するもの(不定期開催。申込・定員制)。
⑲	就学援助		学校生活に必要な、修学旅行費、学校行事費、学用品費、入学準備金、給食費等の費用の一部を援助する制度。
⑳	板橋区放課後対策事業 「あいキッズ」		区内の小学生を対象に、放課後も学校内で楽しく安全に過ごすことのできる居場所を提供し、遊び・文化・スポーツ等の体験活動、地域との交流活動、学習活動等を行うもの。
㉑	子どもの学習・生活支援 事業「まなぶーす」		ひとり親家庭や経済的に困窮している家庭の子どもとその保護者に対し、相談支援、学習支援、居場所支援などの様々な支援を行うもの。
㉒	中高生勉強会 「学びiプレイス」		中学生・高校生を対象に勉強会を実施するもの。大学生などのボランティアが、わからないところを教えたり、勉強の仕方などの相談にも応じる。
㉓	板橋フレンドセンター		さまざまな理由で学校に行くことができないでいる小学4年生から中学生までの子どもに対して、学習や体験活動を通じて、社会的自立を支援するところ。
㉔	いたばし若者 サポートステーション		働くことについて様々な悩みを抱えている15歳から49歳までの就労意欲のある方を対象に、様々な支援を通して、働きたい気持ちに寄り添い、就労に向けたサポートを行うところ。

以上の制度の多くは、「ひとり親家庭サポートブック」に掲載されています。ぜひご確認ください。

●「ひとり親家庭サポートブック」

ひとり親家庭が利用できる各種制度、サービスをまとめた冊子。相談窓口や子育て支援のほか、子どもの勉強、教育についても紹介。



2. アンケート単純集計表

(凡例)

- ・ SA：選択肢から当てはまるものを1つだけ選ぶ設問を指す(Single Answer)。
- ・ MA：選択肢から当てはまるものを複数選択できる設問を指す(Multiple Answer)。

問1 (1) 性別 (SA)

No.	カテゴリ	件数	(全体)%	(無回答を除く)%
1	男性	27	3.2	3.2
2	女性	805	95.3	96.8
	無回答	13	1.5	
	N (%へ-ス)	845	100	832

問1 (2) 年齢 (SA)

No.	カテゴリ	件数	(全体)%	(無回答を除く)%
1	10代	1	0.1	0.1
2	20～24歳	12	1.4	1.4
3	25～29歳	43	5.1	5.2
4	30～34歳	79	9.3	9.5
5	35～39歳	159	18.8	19.2
6	40～44歳	180	21.3	21.7
7	45～49歳	198	23.4	23.9
8	50～54歳	127	15.0	15.3
9	55～59歳	26	3.1	3.1
10	60歳以上	3	0.4	0.4
	無回答	17	2.0	
	N (%へ-ス)	845	100	828

問2 世帯の種類 (SA)

No.	カテゴリ	件数	(全体)%	(無回答を除く)%
1	父子世帯	27	3.2	3.3
2	母子世帯	799	94.6	96.3
3	その他	4	0.5	0.5
	無回答	15	1.8	
	N (%へ-ス)	845	100	830

問3 ひとり親家庭になったときの年齢 (SA)

No.	カテゴリ	件数	(全体)%	(無回答を除く)%
1	10代	19	2.3	2.3
2	20～24歳	55	6.7	6.7
3	25～29歳	134	16.2	16.3
4	30～34歳	191	23.1	23.3
5	35～39歳	178	21.5	21.7
6	40～44歳	141	17.1	17.2
7	45～49歳	70	8.5	8.5
8	50～54歳	29	3.5	3.5
9	55～59歳	3	0.4	0.4
10	60歳以上	0	0.0	0.0
	無回答	6	0.7	
	N (%へ-ス)	826	100	820

問4 父母との同居状況 (SA)

No.	カテゴリ	件数	(全体)%	(無回答を除く)%
1	父親と同居している	11	1.3	1.3
2	母親と同居している	87	10.3	10.5
3	両親と同居している	58	6.9	7.0
4	別居中(同じ敷地内)	16	1.9	1.9
5	別居中(徒歩圏内)	169	20.0	20.4
6	別居中(片道1時間未満の距離)	129	15.3	15.6
7	別居中(片道1時間以上の距離)	211	25.0	25.5
8	いずれにも当てはまらない	148	17.5	17.9
	無回答	16	1.9	
	N (%へ-ス)	845	100	829

問5 ひとり親家庭等になった理由

(SA)

No.	カテゴリ	件数	(全体)%	(無回答を除く)%
1	離婚	710	84.0	85.2
2	未婚	103	12.2	12.4
3	死別	9	1.1	1.1
4	その他	11	1.3	1.3
	無回答	12	1.4	
	N (%ベース)	845	100	833

問6 (1) 養育費の取決め状況

(SA)

No.	カテゴリ	件数	(全体)%	(無回答を除く)%
1	文書で取り決めている	237	29.2	30.2
2	文書はないが取り決めている	128	15.7	16.3
3	取り決めていない	421	51.8	53.6
	無回答	27	3.3	
	N (%ベース)	813	100	786

問6 (2) 養育費の受給状況

(SA)

No.	カテゴリ	件数	(全体)%	(無回答を除く)%
1	現在受けている	200	24.6	25.3
2	受けたことがある	103	12.7	13.0
3	受けたことがない	488	60.0	61.7
	無回答	22	2.7	
	N (%ベース)	813	100	791

問7 (1) 離婚の際の相談の有無

(SA)

No.	カテゴリ	件数	(全体)%	(無回答を除く)%
1	相談した	524	73.8	74.1
2	相談しなかった	183	25.8	25.9
	無回答	3	0.4	
	N (%ベース)	710	100	707

問7 (2) 離婚の際の相談先

(MA)

No.	カテゴリ	件数	(全体)%	(無回答を除く)%
1	父母・兄弟姉妹・親戚などの親族	388	74.0	74.2
2	友人・知人・隣人	244	46.6	46.7
3	国・都の窓口	36	6.9	6.9
4	区役所の相談窓口	102	19.5	19.5
5	小中学校、幼稚園、保育園等の関係者	16	3.1	3.1
6	民生・児童委員	5	1.0	1.0
7	弁護士	156	29.8	29.8
8	家庭裁判所	106	20.2	20.3
9	裁判外紛争解決機関	2	0.4	0.4
10	その他	24	4.6	4.6
	無回答	1	0.2	
	N (%ベース)	524	100.0	523

問8 (1) 同居乳幼児の数

(SA)

No.	カテゴリ	件数	(全体)%	(無回答を除く)%
1	0人	665	78.7	80.0
2	1人	143	16.9	17.2
3	2人	22	2.6	2.6
4	3人	1	0.1	0.1
	無回答	14	1.7	
	N (%ベース)	845	100	831

問8 (2)同居小学生の数

(SA)

No.	カテゴリ	件数	(全体)%	(無回答を除く)%
1	0人	519	61.4	62.5
2	1人	252	29.8	30.3
3	2人	55	6.5	6.6
4	3人	5	0.6	0.6
	無回答	14	1.7	
	N (%へ-ス)	845	100	831

問8 (3)同居中学生の数

(SA)

No.	カテゴリ	件数	(全体)%	(無回答を除く)%
1	0人	590	69.8	71.0
2	1人	219	25.9	26.4
3	2人	22	2.6	2.6
	無回答	14	1.7	
	N (%へ-ス)	845	100	831

問8 (4)高校生相当以上(就学中)の子どもの数

No.	カテゴリ	件数	(全体)%	(無回答を除く)%
1	0人	497	58.8	59.8
2	1人	275	32.5	33.1
3	2人	54	6.4	6.5
4	3人	5	0.6	0.6
	無回答	14	1.7	
	N (%へ-ス)	845	100	831

問8 (5)高校生相当以上(就業中)の子どもの数

No.	カテゴリ	件数	(全体)%	(無回答を除く)%
1	0人	811	96.0	97.6
2	1人	19	2.2	2.3
3	2人	1	0.1	0.1
	3人	14	1.7	
	N (%へ-ス)	845	100	831

問8 (6)高校生相当以上(無職等)の子どもの数

No.	カテゴリ	件数	(全体)%	(無回答を除く)%
1	0人	812	96.1	97.7
2	1人	19	2.2	2.3
	無回答	14	1.7	
	N (%へ-ス)	845	100	831

問9 日本語以外の言語の使用状況

(SA)

No.	カテゴリ	件数	(全体)%	(無回答を除く)%
1	日本語のみを使用している	750	88.8	90.1
2	日本語以外の言語も使用しているが、日本語の方が多い	63	7.5	7.6
3	日本語以外の言語を使うことが多い	19	2.2	2.3
	無回答	13	1.5	
	N (%へ-ス)	845	100	832

問10 住居の形態

(SA)

No.	カテゴリ	件数	(全体)%	(無回答を除く)%
1	あなた又は親族(親など)の持ち家	221	26.2	26.8
2	民間の賃貸住宅	410	48.5	49.6
3	都営・区営の賃貸住宅	135	16.0	16.3
4	都市再生機構(UR)・公社などの賃貸住宅	23	2.7	2.8
5	社宅・公務員住宅・寮などの給与住宅	9	1.1	1.1
6	母子生活支援施設等の社会福祉施設	4	0.5	0.5
7	その他	24	2.8	2.9
	無回答	19	2.2	
	N (%へ-ス)	845	100	826

問11 世帯年収合計

(SA)

No.	カテゴリ	件数	(全体)%	(無回答を除く)%
1	50万円未満	34	4.0	5.1
2	50万円以上100万円未満	56	6.6	8.5
3	100万円以上150万円未満	58	6.9	8.8
4	150万円以上200万円未満	67	7.9	10.1
5	200万円以上250万円未満	105	12.4	15.9
6	250万円以上300万円未満	107	12.7	16.2
7	300万円以上350万円未満	106	12.5	16.0
8	350万円以上400万円未満	56	6.6	8.5
9	400万円以上450万円未満	35	4.1	5.3
10	450万円以上500万円未満	13	1.5	2.0
11	500万円以上	24	2.8	3.6
	無回答	184	21.8	
	N (% [^] -s)	845	100.0	661

問12 就業状況

(SA)

No.	カテゴリ	件数	(全体)%	(無回答を除く)%
1	仕事をしている	698	82.6	83.9
2	仕事をしていない	134	15.9	16.1
	無回答	13	1.5	
	N (% [^] -s)	845	100	832

問13 就労形態

(SA)

No.	カテゴリ	件数	(全体)%	(無回答を除く)%
1	正社員・正規職員	231	33.1	33.4
2	派遣社員	46	6.6	6.6
3	嘱託・契約社員・パート・アルバイト	358	51.3	51.7
4	自営業主・家族従事者	40	5.7	5.8
5	その他	17	2.4	2.5
	無回答	6	0.9	
	N (% [^] -s)	698	100	692

問14 現在の仕事の勤務時間などの状況 (1)週の就労日数

(SA)

No.	カテゴリ	件数	(全体)%	(無回答を除く)%
1	0日	2	0.3	0.3
2	1日以上2日未満	6	0.9	0.9
3	2日以上3日未満	14	2.0	2.0
4	3日以上4日未満	48	6.9	7.0
5	4日以上5日未満	88	12.6	12.9
6	5日以上6日未満	452	64.8	66.1
7	6日以上7日未満	56	8.0	8.2
8	7日	6	0.9	0.9
9	その他	12	1.7	1.8
	無回答	14	2.0	
	N (% [^] -s)	698	100	684

問14 現在の仕事の勤務時間などの状況 (2)22時以降の深夜勤務

(SA)

No.	カテゴリ	件数	(全体)%	(無回答を除く)%
1	定期的にある	21	3.0	3.4
2	不規則にある	37	5.3	5.9
3	なし	567	81.2	90.7
	無回答	73	10.5	
	N (% [^] -s)	698	100	625

問14 現在の仕事の勤務時間などの状況 (3)土曜・日曜、祝日勤務

(SA)

No.	カテゴリ	件数	(全体)%	(無回答を除く)%
1	定期的にある	219	31.4	32.9
2	不規則にある	207	29.7	31.1
3	なし	240	34.4	36.0
	無回答	32	4.6	
	N (% [^] -s)	698	100	666

問14 現在の仕事の勤務時間などの状況 (4)副業 (SA)

No.	カテゴリ	件数	(全体)%	(無回答を除く)%
1	一つしている	45	6.4	7.1
2	二つ以上している	15	2.1	2.4
3	していない	574	82.2	90.5
	無回答	64	9.2	
	N (% [△] -s)	698	100	634

問15 現在、仕事をしていない理由 (MA)

No.	カテゴリ	件数	(全体)%	(無回答を除く)%
1	仕事が見つからないため	28	20.9	21.1
2	勉強中(資格取得、在学等)のため	12	9.0	9.0
3	子育てに専念するため	17	12.7	12.8
4	家族の介護のため	10	7.5	7.5
5	自分の健康上の理由	81	60.4	60.9
6	子どもの健康上の理由	19	14.2	14.3
7	子どもの預け先がないため	5	3.7	3.8
8	その他	12	9.0	9.0
	無回答	1	0.7	
	N (% [△] -s)	134	100	133

問16 (1)現在の暮らし向き (SA)

No.	カテゴリ	件数	(全体)%	(無回答を除く)%
1	大変苦しい	213	25.2	25.8
2	やや苦しい	410	48.5	49.6
3	ふつう	192	22.7	23.2
4	ややゆとりがある	10	1.2	1.2
5	大変ゆとりがある	1	0.1	0.1
	無回答	19	2.2	
	N (% [△] -s)	845	100	826

問16 (2)負担に感じる費用 (MA)

No.	カテゴリ	件数	(全体)%	(無回答を除く)%
1	育児費・教育費	413	48.9	51.9
2	食費	273	32.3	34.3
3	住宅費	336	39.8	42.2
4	衣服費	100	11.8	12.6
5	医療費	31	3.7	3.9
6	その他	54	6.4	6.8
	無回答	49	5.8	
	N (% [△] -s)	845	100	796

問17 (1)過去1年に家族が必要とする食料が買えないことの有無 (SA)

No.	カテゴリ	件数	(全体)%	(無回答を除く)%
1	よくあった	69	8.2	8.4
2	ときどきあった	162	19.2	19.7
3	まれにあった	182	21.5	22.2
4	まったくなかった	408	48.3	49.7
	無回答	24	2.8	
	N (% [△] -s)	845	100	821

問17 (2)過去1年に家族が必要とする衣服が買えないことの有無 (SA)

No.	カテゴリ	件数	(全体)%	(無回答を除く)%
1	よくあった	113	13.4	13.9
2	ときどきあった	167	19.8	20.5
3	まれにあった	199	23.6	24.4
4	まったくなかった	335	39.6	41.2
	無回答	31	3.7	
	N (% [△] -s)	845	100	814

問18 過去1年間に、支払えないことの有無 (1)電話料金 (SA)

No.	カテゴリ	件数	(全体)%	(無回答を除く)%
1	あった	122	14.4	15.1
2	なかった	642	76.0	79.5
3	該当しない(払う必要がない)	44	5.2	5.4
	無回答	37	4.4	
	N (% [△] -s)	845	100	808

問18 過去1年間に、支払えないことの有無 (2)電気料金 (SA)

No.	カテゴリ	件数	(全体)%	(無回答を除く)%
1	あった	114	13.5	14.0
2	なかった	642	76.0	79.0
3	該当しない(払う必要がない)	57	6.7	7.0
	無回答	32	3.8	
	N (% [△] -s)	845	100	813

問18 過去1年間に、支払えないことの有無 (3)ガス料金 (SA)

No.	カテゴリ	件数	(全体)%	(無回答を除く)%
1	あった	104	12.3	12.9
2	なかった	645	76.3	79.7
3	該当しない(払う必要がない)	60	7.1	7.4
	無回答	36	4.3	
	N (% [△] -s)	845	100	809

問18 過去1年間に、支払えないことの有無 (4)水道料金 (SA)

No.	カテゴリ	件数	(全体)%	(無回答を除く)%
1	あった	90	10.7	11.1
2	なかった	642	76.0	79.4
3	該当しない(払う必要がない)	77	9.1	9.5
	無回答	36	4.3	
	N (% [△] -s)	845	100	809

問18 過去1年間に、支払えないことの有無 (5)家賃 (SA)

No.	カテゴリ	件数	(全体)%	(無回答を除く)%
1	あった	112	13.3	14.0
2	なかった	567	67.1	70.8
3	該当しない(払う必要がない)	122	14.4	15.2
	無回答	44	5.2	
	N (% [△] -s)	845	100	801

問18 過去1年間に、支払えないことの有無 (6)住宅ローン (SA)

No.	カテゴリ	件数	(全体)%	(無回答を除く)%
1	あった	9	1.1	1.2
2	なかった	222	26.3	30.0
3	該当しない(払う必要がない)	508	60.1	68.7
	無回答	106	12.5	
	N (% [△] -s)	845	100	739

問18 過去1年間に、支払えないことの有無 (7)その他の債務 (SA)

No.	カテゴリ	件数	(全体)%	(無回答を除く)%
1	あった	101	12.0	13.4
2	なかった	259	30.7	34.3
3	該当しない(払う必要がない)	395	46.7	52.3
	無回答	90	10.7	
	N (% [△] -s)	845	100	755

問19 経済的理由のためにあなたの世帯にないもの (MA)

No.	カテゴリ	件数	(全体)%	(無回答を除く)%
1	子どもの年齢に合った本	126	14.9	15.7
2	子ども用のスポーツ用品・おもちゃ	101	12.0	12.6
3	子どもが自宅で宿題をすることができる場所	176	20.8	22.0
4	洗濯機	11	1.3	1.4
5	炊飯器	16	1.9	2.0
6	掃除機	32	3.8	4.0
7	暖房機器	14	1.7	1.7
8	冷房機器	27	3.2	3.4
9	電子レンジ	13	1.5	1.6
10	電話(固定電話・携帯電話など通話機能のあるもの)	37	4.4	4.6
11	インターネットにつながるパソコン	242	28.6	30.2
12	スマートフォン	12	1.4	1.5
13	新聞の定期購読(インターネット購読を含む)	383	45.3	47.8
14	世帯専用のお風呂	8	0.9	1.0
15	世帯人数分のベッド又は布団	90	10.7	11.2
16	急な出費のための預貯金(5万円以上)	301	35.6	37.6
17	あてはまるものはない	182	21.5	22.7
	無回答	44	5.2	
	N (%ベース)	845	100	801

問20 (1) 回答者の健康状態 (SA)

No.	カテゴリ	件数	(全体)%	(無回答を除く)%
1	よい	204	24.1	24.5
2	まあよい	137	16.2	16.5
3	ふつう	244	28.9	29.3
4	あまりよくない	196	23.2	23.6
5	よくない	51	6.0	6.1
	無回答	13	1.5	
	N (%ベース)	845	100	832

問20 (2) 子どもの健康状態 (SA)

No.	カテゴリ	件数	(全体)%	(無回答を除く)%
1	よい	376	44.5	45.2
2	まあよい	161	19.1	19.4
3	ふつう	221	26.2	26.6
4	あまりよくない	62	7.3	7.5
5	よくない	11	1.3	1.3
	無回答	14	1.7	
	N (%ベース)	845	100	831

問21 子育てを楽しんでいると感じることが多いか (SA)

No.	カテゴリ	件数	(全体)%	(無回答を除く)%
1	楽しいと感じることが多い	335	39.6	40.4
2	楽しいと感じることと、つらいと感じることが同じくらい	331	39.2	39.9
3	つらいと感じることの方が多い	105	12.4	12.7
4	わからない	50	5.9	6.0
5	その他	8	0.9	1.0
	無回答	16	1.9	
	N (%ベース)	845	100	829

問22 日頃、子どもに対して無意識のうちにやっているのではないかと思うこと (MA)

No.	カテゴリ	件数	(全体)%	(無回答を除く)%
1	たたくななどの体罰(暴力)をふるってしまうことがある	51	6.0	6.2
2	長時間食事を与えないときや、身の回りの世話をしないときがある	10	1.2	1.2
3	しつけのし過ぎ	65	7.7	8.0
4	イライラしたときに感情的な言葉をぶつけることがある	432	51.1	52.9
5	無視・放置	56	6.6	6.9
6	特にない	345	40.8	42.2
7	その他	11	1.3	1.3
	無回答	28	3.3	
	N (%ベース)	845	100	817

問23 (1) 親戚・親族との付き合い (SA)

No.	カテゴリ	件数	(全体)%	(無回答を除く)%
1	よくしている	284	33.6	34.5
2	たまにしている	292	34.6	35.5
3	あまりしていない	148	17.5	18.0
4	まったくしていない	99	11.7	12.0
	無回答	22	2.6	
	N (%ベース)	845	100	823

問23 (2) 友人・知人、職場の同僚との付き合い (SA)

No.	カテゴリ	件数	(全体)%	(無回答を除く)%
1	よくしている	204	24.1	24.7
2	たまにしている	352	41.7	42.7
3	あまりしていない	196	23.2	23.8
4	まったくしていない	73	8.6	8.8
	無回答	20	2.4	
	N (%ベース)	845	100	825

問23 (3) 近所の人との付き合い (SA)

No.	カテゴリ	件数	(全体)%	(無回答を除く)%
1	よくしている	63	7.5	7.7
2	たまにしている	209	24.7	25.5
3	あまりしていない	292	34.6	35.6
4	まったくしていない	257	30.4	31.3
	無回答	24	2.8	
	N (%ベース)	845	100	821

問23 (4) 幼稚園、保育園、学校等の行事への参加 (平日) (SA)

No.	カテゴリ	件数	(全体)%	(無回答を除く)%
1	よくしている	144	17.0	17.9
2	たまにしている	253	29.9	31.4
3	あまりしていない	202	23.9	25.1
4	まったくしていない	206	24.4	25.6
	無回答	40	4.7	
	N (%ベース)	845	100	805

問23 (5) 幼稚園、保育園、学校等の行事への参加 (休日) (SA)

No.	カテゴリ	件数	(全体)%	(無回答を除く)%
1	よくしている	198	23.4	24.5
2	たまにしている	238	28.2	29.4
3	あまりしていない	172	20.4	21.3
4	まったくしていない	201	23.8	24.8
	無回答	36	4.3	
	N (%ベース)	845	100	809

問23 (6) 地域の行事 (自治会、お祭り等) への参加 (SA)

No.	カテゴリ	件数	(全体)%	(無回答を除く)%
1	よくしている	51	6.0	6.2
2	たまにしている	143	16.9	17.4
3	あまりしていない	201	23.8	24.5
4	まったくしていない	425	50.3	51.8
	無回答	25	3.0	
	N (%ベース)	845	100	820

問23 (7) ボランティア等の社会的活動への参加 (SA)

No.	カテゴリ	件数	(全体)%	(無回答を除く)%
1	よくしている	15	1.8	1.8
2	たまにしている	42	5.0	5.1
3	あまりしていない	113	13.4	13.8
4	まったくしていない	651	77.0	79.3
	無回答	24	2.8	
	N (%ベース)	845	100	821

問24 相談したいこと

(MA)

No.	カテゴリ	件数	(全体)%	(無回答を除く)%
1	病気や健康、障がいのこと	181	21.4	22.9
2	住まいについて	190	22.5	24.0
3	収入・生活費のこと	190	22.5	24.0
4	家賃やローンの支払のこと	100	11.8	12.6
5	税金や公共料金等の支払について	72	8.5	9.1
6	債務について	39	4.6	4.9
7	仕事探し、就職について	136	16.1	17.2
8	仕事上の不安やトラブル	60	7.1	7.6
9	地域との関係について	12	1.4	1.5
10	家族との関係について	62	7.3	7.8
11	子育てのこと	193	22.8	24.4
12	介護のこと	33	3.9	4.2
13	ひきこもり・不登校	55	6.5	6.9
14	DV・虐待	4	0.5	0.5
15	食べるものがない	9	1.1	1.1
16	相談したいことはない	247	29.2	31.2
17	その他	40	4.7	5.1
	無回答	53	6.3	
	N (%ベース)	845	100	792

問25 子育てに関する情報源

(MA)

No.	カテゴリ	件数	(全体)%	(無回答を除く)%
1	親族	299	35.4	36.7
2	知人・友人、近所・地域の人	435	51.5	53.4
3	保護者仲間	275	32.5	33.8
4	保育園・幼稚園・学校等	254	30.1	31.2
5	区役所・区民事務所・地域センター	56	6.6	6.9
6	区の広報物（広報いたばし等）	69	8.2	8.5
7	区のホームページ	85	10.1	10.4
8	テレビ・ラジオ・新聞	142	16.8	17.4
9	子育て雑誌・育児書	57	6.7	7.0
10	インターネット	475	56.2	58.4
11	情報の入手手段がわからない	20	2.4	2.5
12	その他	31	3.7	3.8
	無回答	31	3.7	
	N (%ベース)	845	100	814

問26 子どもに関する悩みの相談相手の有無

(SA)

No.	カテゴリ	件数	(全体)%	(無回答を除く)%
1	相談できる相手がいる	665	78.7	80.5
2	相談相手はいないが、ほしい	95	11.2	11.5
3	必要ない	66	7.8	8.0
	無回答	19	2.2	
	N (%ベース)	845	100	826

問27 相談相手

(MA)

No.	カテゴリ	件数	(全体)%	(無回答を除く)%
1	父親・母親・兄弟姉妹	478	62.9	64.7
2	親戚・親族	119	15.7	16.1
3	友人・知人	517	68.0	70.0
4	近所の人	45	5.9	6.1
5	職場の人	205	27.0	27.7
6	小中学校、幼稚園、保育園等の関係者	174	22.9	23.5
7	区役所	54	7.1	7.3
8	区役所以外の公的機関	37	4.9	5.0
9	民生・児童委員	14	1.8	1.9
10	町会・自治会	2	0.3	0.3
11	その他	44	5.8	6.0
	無回答	21	2.8	
	N (%ベース)	760	100	739

問28 必要だと思う支援等

(MA)

No.	カテゴリ	件数	(全体)%	(無回答を除く)%
1	子育てや家事に関する悩みを相談できること	176	20.8	21.4
2	ヘルパー等から一時的な家事や子育ての支援を受けられること	151	17.9	18.3
3	病気・障がいなど自分や子どもの健康についての支援を受けられること	192	22.7	23.3
4	病気・事故等の事情があった際に子どもを一時的に預けられること	219	25.9	26.6
5	子どもの就学にかかる費用の軽減を受けられること	528	62.5	64.1
6	就職・転職に関する支援を受けられること	193	22.8	23.4
7	養育費についての専門的な相談・支援を受けられること	143	16.9	17.4
8	一時的に必要な資金の貸付を受けられること	161	19.1	19.5
9	住宅探しや住宅費軽減のための支援を受けられること	333	39.4	40.4
10	同じような境遇・悩みを持った人同士で知り合えること	114	13.5	13.8
11	民生委員・児童委員など地域の人から支援を受けられること	28	3.3	3.4
12	子どもの年齢に応じた支援情報を簡単に入手できること	265	31.4	32.2
13	休日や夜間でも対応している相談窓口等があること	133	15.7	16.1
14	オンライン手続など、支援に関する手続が簡単にできること	274	32.4	33.3
15	一つの支援だけでなく自分が必要とする他の支援につなげてくれること	237	28.0	28.8
16	子どもの居場所を提供してくれること	154	18.2	18.7
17	特にない	66	7.8	8.0
18	その他	29	3.4	3.5
	無回答	21	2.5	
	N (%ベース)	845	100	824

問29 子育てについて知りたい情報

(MA)

No.	カテゴリ	件数	(全体)%	(無回答を除く)%
1	子どもの発達や病気について	192	22.7	23.8
2	子どもの食事や栄養について	110	13.0	13.6
3	子どものしつけや勉強について	240	28.4	29.8
4	子どもの進学や進路について	437	51.7	54.2
5	習い事や学習塾について	256	30.3	31.8
6	子どもが参加できるイベントについて	159	18.8	19.7
7	子どもの遊び場や居場所について	170	20.1	21.1
8	子育ての相談窓口について	66	7.8	8.2
9	子育ての手当てや公的助成について	329	38.9	40.8
10	特にない	76	9.0	9.4
11	その他	11	1.3	1.4
	無回答	39	4.6	
	N (%ベース)	845	100	806

問30 新型コロナウイルス感染症に関して、現在抱えている不安

(MA)

No.	カテゴリ	件数	(全体)%	(無回答を除く)%
1	失業・失職する不安	139	16.4	16.9
2	収入が減少する不安	331	39.2	40.2
3	上記以外の仕事についての不安	60	7.1	7.3
4	家計についての不安	272	32.2	33.0
5	住居についての不安	124	14.7	15.0
6	子どもの発達についての不安	100	11.8	12.1
7	子どもの学びについての不安	229	27.1	27.8
8	子どもの居場所がないことへの不安	134	15.9	16.3
9	上記以外の子どもについての不安	58	6.9	7.0
10	新型コロナウイルス感染症への感染不安	513	60.7	62.3
11	上記以外の病気や健康についての不安	129	15.3	15.7
12	親族・友人・地域など、人とのつながりが薄れることへの不安	159	18.8	19.3
13	その他の不安や漠然とした不安	168	19.9	20.4
14	特に不安はない	67	7.9	8.1
	無回答	21	2.5	
	N (%ベース)	845	100	824

問31 新型コロナウイルス感染拡大の前後の変化(1)世帯全体の収入

(SA)

No.	カテゴリ	件数	(全体)%	(無回答を除く)%
1	増えた	38	4.5	4.6
2	減った	371	43.9	45.2
3	変わらない	411	48.6	50.1
	無回答	25	3.0	
	N (%ベース)	845	100	820

問31 新型コロナウイルス感染拡大の前後の変化(2)生活に必要な支出 (SA)

No.	カテゴリ	件数	(全体)%	(無回答を除く)%
1	増えた	489	57.9	59.8
2	減った	60	7.1	7.3
3	変わらない	269	31.8	32.9
	無回答	27	3.2	
	N (%ベース)	845	100	818

問31 新型コロナウイルス感染拡大の前後の変化(3)必要な食料や衣服を買えない (SA)

No.	カテゴリ	件数	(全体)%	(無回答を除く)%
1	増えた	239	28.3	29.6
2	減った	37	4.4	4.6
3	変わらない	532	63.0	65.8
	無回答	37	4.4	
	N (%ベース)	845	100	808

問31 新型コロナウイルス感染拡大の前後の変化(4)子どもと話をすること (SA)

No.	カテゴリ	件数	(全体)%	(無回答を除く)%
1	増えた	240	28.4	29.6
2	減った	80	9.5	9.9
3	変わらない	492	58.2	60.6
	無回答	33	3.9	
	N (%ベース)	845	100	812

問31 新型コロナウイルス感染拡大の前後の変化(5)家庭内の言い争い、もめごと (SA)

No.	カテゴリ	件数	(全体)%	(無回答を除く)%
1	増えた	187	22.1	22.9
2	減った	50	5.9	6.1
3	変わらない	579	68.5	71.0
	無回答	29	3.4	
	N (%ベース)	845	100	816

問31 新型コロナウイルス感染拡大の前後の変化(6)イライラや不安など (SA)

No.	カテゴリ	件数	(全体)%	(無回答を除く)%
1	増えた	400	47.3	48.9
2	減った	30	3.6	3.7
3	変わらない	388	45.9	47.4
	無回答	27	3.2	
	N (%ベース)	845	100	818

問32 (1)知っている制度 (○)

(MA)

No.	カテゴリ	件数	(全体)%	(無回答を除く)%
1	いたばし生活仕事サポートセンターによる相談	130	15.4	19.8
2	福祉事務所によるひとり親相談	242	28.6	36.9
3	健康福祉センターによる育児相談	194	23.0	29.6
4	子ども家庭支援センターによる相談(子どもなんでも相談)	182	21.5	27.7
5	CAP'S児童館による子育て相談	107	12.7	16.3
6	教育支援センターによる教育相談	67	7.9	10.2
7	民生・児童委員による相談	102	12.1	15.5
8	生活保護制度	335	39.6	51.1
9	マザーズハローワーク	201	23.8	30.6
10	母子及び父子福祉資金	167	19.8	25.5
11	受験生チャレンジ支援貸付事業	114	13.5	17.4
12	母子生活支援施設	175	20.7	26.7
13	ショートステイ・トワイライトステイ事業	133	15.7	20.3
14	ファミリー・サポート・センター事業	193	22.8	29.4
15	ひとり親家庭ホームヘルパー派遣	167	19.8	25.5
16	ぬくもりサービス	47	5.6	7.2
17	ひとり親家庭休養ホーム	94	11.1	14.3
18	「食」からつながる応援プロジェクト	54	6.4	8.2
19	就学援助	177	20.9	27.0
20	板橋区放課後対策事業「あいキッズ」	244	28.9	37.2
21	子どもの学習・生活支援事業「まなぶーず」	151	17.9	23.0
22	中高生勉強会「学びiプレイス」	96	11.4	14.6
23	板橋フレンドセンター	61	7.2	9.3
24	いたばし若者サポートステーション	30	3.6	4.6
	無回答	189	22.4	
	N (%ベース)	845	100	656

問32 (2)知っていて、利用したことがあるもの (◎)

(MA)

No.	カテゴリ	件数	(全体)%	(無回答を除く)%
1	いたばし生活仕事サポートセンターによる相談	10	1.2	2.2
2	福祉事務所によるひとり親相談	90	10.7	19.4
3	健康福祉センターによる育児相談	54	6.4	11.6
4	子ども家庭支援センターによる相談(子どもなんでも相談)	49	5.8	10.5
5	CAP'S児童館による子育て相談	10	1.2	2.2
6	教育支援センターによる教育相談	29	3.4	6.2
7	民生・児童委員による相談	12	1.4	2.6
8	生活保護制度	117	13.8	25.2
9	マザーズハローワーク	60	7.1	12.9
10	母子及び父子福祉資金	28	3.3	6.0
11	受験生チャレンジ支援貸付事業	52	6.2	11.2
12	母子生活支援施設	27	3.2	5.8
13	ショートステイ・トワイライトステイ事業	18	2.1	3.9
14	ファミリー・サポート・センター事業	24	2.8	5.2
15	ひとり親家庭ホームヘルパー派遣	10	1.2	2.2
16	ぬくもりサービス	4	0.5	0.9
17	ひとり親家庭休養ホーム	47	5.6	10.1
18	「食」からつながる応援プロジェクト	8	0.9	1.7
19	就学援助	291	34.4	62.6
20	板橋区放課後対策事業「あいキッズ」	281	33.3	60.4
21	子どもの学習・生活支援事業「まなぶーず」	21	2.5	4.5
22	中高生勉強会「学びiプレイス」	8	0.9	1.7
23	板橋フレンドセンター	14	1.7	3.0
24	いたばし若者サポートステーション	3	0.4	0.6
	無回答	380	45.0	
	N (%ベース)	845	100	465

問33 小学校入学前の最年長の子どもの年齢 (数量)

No.	カテゴリ	件数	(全体)%	(無回答を除く)%
1	0歳	5	3.0	3.1
2	1歳	17	10.2	10.6
3	2歳	25	15.1	15.5
4	3歳	22	13.3	13.7
5	4歳	26	15.7	16.1
6	5歳	46	27.7	28.6
7	6歳	20	12.0	12.4
	無回答	5	3.0	
	N (%へ-入)	166	100	161

問34 現在の就園状況 (SA)

No.	カテゴリ	件数	(全体)%	(無回答を除く)%
1	幼稚園	8	4.8	5.0
2	保育園	143	86.1	88.8
3	その他の園・施設	3	1.8	1.9
4	園や施設には通っていない(未就園)	7	4.2	4.3
	無回答	5	3.0	3.1
	N (%へ-入)	166	100.0	161

問35 (1)家を出る時刻 (SA)

No.	カテゴリ	件数	(全体)%	(無回答を除く)%
1	7時半以前	24	15.6	15.6
2	8時頃	59	38.3	38.3
3	8時半頃	42	27.3	27.3
4	9時頃	27	17.5	17.5
5	9時半頃	1	0.6	0.6
6	10時以降	1	0.6	0.6
	無回答	0	0.0	
	N (%へ-入)	154	100	154

問35 (2)園・施設で過ごす時間 (SA)

No.	カテゴリ	件数	(全体)%	(無回答を除く)%
1	4時間未満	0	0.0	0.0
2	4時間くらい	0	0.0	0.0
3	5時間くらい	5	3.2	3.2
4	6時間くらい	5	3.2	3.2
5	7時間くらい	25	16.2	16.2
6	8時間くらい	29	18.8	18.8
7	9時間くらい	39	25.3	25.3
8	10時間くらい	34	22.1	22.1
9	11時間くらい	15	9.7	9.7
10	12時間以上	2	1.3	1.3
	無回答	0	0.0	
	N (%へ-入)	154	100	154

問35 (3)帰宅する時刻 (SA)

No.	カテゴリ	件数	(全体)%	(無回答を除く)%
1	13時以前	0	0.0	0.0
2	13時半頃	1	0.6	0.7
3	14時頃	1	0.6	0.7
4	14時半頃	2	1.3	1.3
5	15時頃	2	1.3	1.3
6	15時半頃	3	1.9	2.0
7	16時頃	14	9.1	9.2
8	16時半頃	11	7.1	7.2
9	17時頃	16	10.4	10.5
10	17時半頃	23	14.9	15.1
11	18時頃	32	20.8	21.1
12	18時半頃	28	18.2	18.4
13	19時以降	19	12.3	12.5
	無回答	2	1.3	
	N (%へ-入)	154	100	152

問36 幼稚園・保育園以外で遊ぶときは誰と一緒にいることが多いか (MA)

No.	カテゴリ	件数	(全体)%	(無回答を除く)%
1	あなた(親・養育者)	144	86.7	89.4
2	お子さんの祖母	40	24.1	24.8
3	お子さんの祖父	17	10.2	10.6
4	お子さんのきょうだい	49	29.5	30.4
5	お子さんの友達	17	10.2	10.6
6	お子さんの親戚	8	4.8	5.0
7	お子さん一人	19	11.4	11.8
8	近所・地域の人	7	4.2	4.3
9	その他	10	6.0	6.2
	無回答	5	3.0	
	N (%ベース)	166	100	161

問37 「妊婦面接(妊婦・出産ナビゲーション事業)」の認知度 (SA)

No.	カテゴリ	件数	(全体)%	(無回答を除く)%
1	知っている利用したことがある	37	22.3	23.3
2	知っているが利用したことはない	13	7.8	8.2
3	知らない	109	65.7	68.6
	無回答	7	4.2	
	N (%ベース)	166	100.0	159

問38 面接を受ける前と後で生じた変化 (MA)

No.	カテゴリ	件数	(全体)%	(無回答を除く)%
1	区のサービスや情報を知ることができた	18	48.6	54.5
2	不安や心配ごとが減った	8	21.6	24.2
3	区の相談サービスを利用しやすくなった	7	18.9	21.2
4	出産・子育てに前向きになることができた	8	21.6	24.2
5	専門職(保健師等)と直接話ができ安心できた	10	27.0	30.3
6	その他	6	16.2	18.2
	無回答	4	10.8	
	N (%ベース)	37	100	33

問39 (1)子どもと一緒に遊ぶ (SA)

No.	カテゴリ	件数	(全体)%	(無回答を除く)%
1	ほとんど毎日	97	58.4	61.0
2	週に3~4日	23	13.9	14.5
3	週に1~2日	34	20.5	21.4
4	月に1~3日	2	1.2	1.3
5	ほとんどない	3	1.8	1.9
	無回答	7	4.2	
	N (%ベース)	166	100	159

問39 (2)家族で食事をする (SA)

No.	カテゴリ	件数	(全体)%	(無回答を除く)%
1	ほとんど毎日	147	88.6	92.5
2	週に3~4日	6	3.6	3.8
3	週に1~2日	2	1.2	1.3
4	月に1~3日	1	0.6	0.6
5	ほとんどない	3	1.8	1.9
	無回答	7	4.2	
	N (%ベース)	166	100	159

問39 (3)子どもとお風呂に入る (SA)

No.	カテゴリ	件数	(全体)%	(無回答を除く)%
1	ほとんど毎日	133	80.1	83.6
2	週に3~4日	10	6.0	6.3
3	週に1~2日	8	4.8	5.0
4	月に1~3日	2	1.2	1.3
5	ほとんどない	6	3.6	3.8
	無回答	7	4.2	
	N (%ベース)	166	100	159

問39 (4)子どもと一緒に話をする (SA)

No.	カテゴリ	件数	(全体)%	(無回答を除く)%
1	ほとんど毎日	154	92.8	96.9
2	週に3~4日	1	0.6	0.6
3	週に1~2日	1	0.6	0.6
4	月に1~3日	1	0.6	0.6
5	ほとんどない	2	1.2	1.3
	無回答	7	4.2	
	N (%ベース)	166	100	159

問39 (5)絵本や本の読み聞かせをする (SA)

No.	カテゴリ	件数	(全体)%	(無回答を除く)%
1	ほとんど毎日	37	22.3	23.4
2	週に3~4日	29	17.5	18.4
3	週に1~2日	30	18.1	19.0
4	月に1~3日	21	12.7	13.3
5	ほとんどない	41	24.7	25.9
	無回答	8	4.8	
	N (%ベース)	166	100	158

問39 (6)子どもにお手伝いをさせる (SA)

No.	カテゴリ	件数	(全体)%	(無回答を除く)%
1	ほとんど毎日	48	28.9	30.2
2	週に3~4日	36	21.7	22.6
3	週に1~2日	34	20.5	21.4
4	月に1~3日	15	9.0	9.4
5	ほとんどない	26	15.7	16.4
	無回答	7	4.2	
	N (%ベース)	166	100	159

問39 (7)子どもとテレビやDVDを見る (SA)

No.	カテゴリ	件数	(全体)%	(無回答を除く)%
1	ほとんど毎日	108	65.1	67.9
2	週に3~4日	21	12.7	13.2
3	週に1~2日	15	9.0	9.4
4	月に1~3日	3	1.8	1.9
5	ほとんどない	12	7.2	7.5
	無回答	7	4.2	
	N (%ベース)	166	100	159

問39 (8)子どもと一緒に文字を読んだり数を数えたりする (SA)

No.	カテゴリ	件数	(全体)%	(無回答を除く)%
1	ほとんど毎日	60	36.1	37.7
2	週に3~4日	30	18.1	18.9
3	週に1~2日	33	19.9	20.8
4	月に1~3日	15	9.0	9.4
5	ほとんどない	21	12.7	13.2
	無回答	7	4.2	
	N (%ベース)	166	100	159

問39 (9)子どもと絵を描いたり粘土や折り紙で遊んだりする (SA)

No.	カテゴリ	件数	(全体)%	(無回答を除く)%
1	ほとんど毎日	17	10.2	10.7
2	週に3~4日	17	10.2	10.7
3	週に1~2日	53	31.9	33.3
4	月に1~3日	31	18.7	19.5
5	ほとんどない	41	24.7	25.8
	無回答	7	4.2	
	N (%ベース)	166	100	159

問40 ひとりでできること (1)コップを手で持って飲む (SA)

No.	カテゴリ	件数	(全体)%	(無回答を除く)%
1	できる	155	93.4	96.9
2	できない	5	3.0	3.1
	無回答	6	3.6	
	N (%ベース)	166	100	160

問40 ひとりでできること (2)スプーンを使って食べる (SA)

No.	カテゴリ	件数	(全体)%	(無回答を除く)%
1	できる	151	91.0	94.4
2	できない	9	5.4	5.6
	無回答	6	3.6	
	N (% $\hat{\rho}$ -s)	166	100	160

問40 ひとりでできること (3)おはしを使って食事をする (SA)

No.	カテゴリ	件数	(全体)%	(無回答を除く)%
1	できる	94	56.6	58.4
2	できない	67	40.4	41.6
	無回答	5	3.0	
	N (% $\hat{\rho}$ -s)	166	100	161

問40 ひとりでできること (4)歯をみがいて口をすすぐ (SA)

No.	カテゴリ	件数	(全体)%	(無回答を除く)%
1	できる	132	79.5	82.5
2	できない	28	16.9	17.5
	無回答	6	3.6	
	N (% $\hat{\rho}$ -s)	166	100	160

問40 ひとりでできること (5)おしっこをする前に知らせる (SA)

No.	カテゴリ	件数	(全体)%	(無回答を除く)%
1	できる	119	71.7	74.4
2	できない	41	24.7	25.6
	無回答	6	3.6	
	N (% $\hat{\rho}$ -s)	166	100.0	160

問40 ひとりでできること (6)おむつをしないで寝る (SA)

No.	カテゴリ	件数	(全体)%	(無回答を除く)%
1	できる	92	55.4	57.1
2	できない	69	41.6	42.9
	無回答	5	3.0	
	N (% $\hat{\rho}$ -s)	166	100.0	161

問40 ひとりでできること (7)自分でうんちができる (SA)

No.	カテゴリ	件数	(全体)%	(無回答を除く)%
1	できる	116	69.9	72.0
2	できない	45	27.1	28.0
	無回答	5	3.0	
	N (% $\hat{\rho}$ -s)	166	100.0	161

問40 ひとりでできること (8)自分でパンツを脱いでおしっこをする (SA)

No.	カテゴリ	件数	(全体)%	(無回答を除く)%
1	できる	117	70.5	72.7
2	できない	44	26.5	27.3
	無回答	5	3.0	
	N (% $\hat{\rho}$ -s)	166	100.0	161

問40 ひとりでできること (9)家族や周りの人にあいさつする (SA)

No.	カテゴリ	件数	(全体)%	(無回答を除く)%
1	できる	134	80.7	83.2
2	できない	27	16.3	16.8
	無回答	5	3.0	
	N (% $\hat{\rho}$ -s)	166	100.0	161

問40 ひとりでできること (10)決まった時間に起床・就寝する (SA)

No.	カテゴリ	件数	(全体)%	(無回答を除く)%
1	できる	120	72.3	74.5
2	できない	41	24.7	25.5
	無回答	5	3.0	
	N (% $\hat{\rho}$ -s)	166	100.0	161

問40 ひとりでできること (11)ひとりで洋服の着脱ができる (SA)

No.	カテゴリ	件数	(全体)%	(無回答を除く)%
1	できる	128	77.1	79.5
2	できない	33	19.9	20.5
	無回答	5	3.0	
	N (% $\hat{\rho}$ -s)	166	100.0	161

問40 ひとりでできること (12)ひとりで遊んだあとの片付けができる (SA)

No.	カテゴリ	件数	(全体)%	(無回答を除く)%
1	できる	121	72.9	76.1
2	できない	38	22.9	23.9
	無回答	7	4.2	
	N (% ⁺ -s)	166	100.0	159

問41 (1)家事の手伝いの頻度 (SA)

No.	カテゴリ	件数	(全体)%	(無回答を除く)%
1	ほとんど毎日	78	15.9	16.6
2	週に4~5日	39	8.0	8.3
3	週に2~3日	117	23.9	24.9
4	週に1日程度	80	16.3	17.1
5	ほとんどない	155	31.6	33.0
	無回答	21	4.3	
	N (% ⁺ -s)	490	100.0	469

問41 (2)下のきょうだいの世話 (SA)

No.	カテゴリ	件数	(全体)%	(無回答を除く)%
1	ほとんど毎日	60	12.2	13.6
2	週に4~5日	16	3.3	3.6
3	週に2~3日	36	7.3	8.1
4	週に1日程度	15	3.1	3.4
5	ほとんどない	54	11.0	12.2
6	下のきょうだいがいない	261	53.3	59.0
	無回答	48	9.8	
	N (% ⁺ -s)	490	100.0	442

問42 (1)お子さんの勉強をみる (SA)

No.	カテゴリ	件数	(全体)%	(無回答を除く)%
1	ほとんど毎日	126	25.7	26.8
2	週に3~4回	54	11.0	11.5
3	週に1~2回	82	16.7	17.4
4	月に1~2回	63	12.9	13.4
5	めったにない	146	29.8	31.0
	無回答	19	3.9	
	N (% ⁺ -s)	490	100.0	471

問42 (2)お子さんとからだを動かして遊ぶ (SA)

No.	カテゴリ	件数	(全体)%	(無回答を除く)%
1	ほとんど毎日	15	3.1	3.2
2	週に3~4回	23	4.7	4.9
3	週に1~2回	99	20.2	21.0
4	月に1~2回	113	23.1	23.9
5	めったにない	222	45.3	47.0
	無回答	18	3.7	
	N (% ⁺ -s)	490	100.0	472

問42 (3)お子さんとコンピュータゲームで遊ぶ (SA)

No.	カテゴリ	件数	(全体)%	(無回答を除く)%
1	ほとんど毎日	15	3.1	3.2
2	週に3~4回	14	2.9	3.0
3	週に1~2回	58	11.8	12.4
4	月に1~2回	66	13.5	14.1
5	めったにない	314	64.1	67.2
	無回答	23	4.7	
	N (% ⁺ -s)	490	100.0	467

問42 (4)お子さんとカードゲーム等で遊ぶ (SA)

No.	カテゴリ	件数	(全体)%	(無回答を除く)%
1	ほとんど毎日	4	0.8	0.9
2	週に3~4回	13	2.7	2.8
3	週に1~2回	33	6.7	7.0
4	月に1~2回	95	19.4	20.3
5	めったにない	324	66.1	69.1
	無回答	21	4.3	
	N (% ⁺ -s)	490	100.0	469

問42 (5) お子さんと学校生活の話をする

(SA)

No.	カテゴリ	件数	(全体)%	(無回答を除く)%
1	ほとんど毎日	277	56.5	59.1
2	週に3~4回	85	17.3	18.1
3	週に1~2回	56	11.4	11.9
4	月に1~2回	26	5.3	5.5
5	めったにない	25	5.1	5.3
	無回答	21	4.3	
	N (% [^] -s)	490	100.0	469

問42 (6) お子さんと政治経済・社会問題等のニュースの話をする

(SA)

No.	カテゴリ	件数	(全体)%	(無回答を除く)%
1	ほとんど毎日	79	16.1	16.8
2	週に3~4回	70	14.3	14.9
3	週に1~2回	129	26.3	27.5
4	月に1~2回	66	13.5	14.1
5	めったにない	125	25.5	26.7
	無回答	21	4.3	
	N (% [^] -s)	490	100.0	469

問42 (7) お子さんとテレビ番組(ニュースを除く)の話をする

(SA)

No.	カテゴリ	件数	(全体)%	(無回答を除く)%
1	ほとんど毎日	141	28.8	30.1
2	週に3~4回	95	19.4	20.3
3	週に1~2回	109	22.2	23.2
4	月に1~2回	46	9.4	9.8
5	めったにない	78	15.9	16.6
	無回答	21	4.3	
	N (% [^] -s)	490	100.0	469

問42 (8) お子さんと一緒に料理をする

(SA)

No.	カテゴリ	件数	(全体)%	(無回答を除く)%
1	ほとんど毎日	7	1.4	1.5
2	週に3~4回	24	4.9	5.1
3	週に1~2回	67	13.7	14.3
4	月に1~2回	154	31.4	32.9
5	めったにない	216	44.1	46.2
	無回答	22	4.5	
	N (% [^] -s)	490	100.0	468

問42 (9) お子さんと一緒に外出をする

(SA)

No.	カテゴリ	件数	(全体)%	(無回答を除く)%
1	ほとんど毎日	36	7.3	7.7
2	週に3~4回	35	7.1	7.4
3	週に1~2回	182	37.1	38.7
4	月に1~2回	162	33.1	34.5
5	めったにない	55	11.2	11.7
	無回答	20	4.1	
	N (% [^] -s)	490	100.0	470

問43 過去2年間の経験 (1) 海水浴に行く

(SA)

No.	カテゴリ	件数	(全体)%	(無回答を除く)%
1	ある	138	28.2	29.7
2	金銭的理由で「ない」	100	20.4	21.5
3	時間の制約で「ない」	45	9.2	9.7
4	その他の理由で「ない」	182	37.1	39.1
	無回答	25	5.1	
	N (% [^] -s)	490	100.0	465

問43 過去2年間の経験 (2) 博物館・科学館・美術館などに行く

(SA)

No.	カテゴリ	件数	(全体)%	(無回答を除く)%
1	ある	178	36.3	38.8
2	金銭的理由で「ない」	64	13.1	13.9
3	時間の制約で「ない」	56	11.4	12.2
4	その他の理由で「ない」	161	32.9	35.1
	無回答	31	6.3	
	N (% [^] -s)	490	100.0	459

問43 過去2年間の経験 (3)キャンプやバーベキューに行く (SA)

No.	カテゴリ	件数	(全体)%	(無回答を除く)%
1	ある	101	20.6	21.7
2	金銭的理由で「ない」	99	20.2	21.3
3	時間の制約で「ない」	39	8.0	8.4
4	その他の理由で「ない」	226	46.1	48.6
	無回答	25	5.1	
	N (% [^] -s)	490	100.0	465

問43 過去2年間の経験 (4)スポーツ観戦や劇場に行く (SA)

No.	カテゴリ	件数	(全体)%	(無回答を除く)%
1	ある	133	27.1	28.7
2	金銭的理由で「ない」	100	20.4	21.6
3	時間の制約で「ない」	33	6.7	7.1
4	その他の理由で「ない」	198	40.4	42.7
	無回答	26	5.3	
	N (% [^] -s)	490	100.0	464

問43 過去2年間の経験 (5)遊園地やテーマパークに行く (SA)

No.	カテゴリ	件数	(全体)%	(無回答を除く)%
1	ある	253	51.6	53.9
2	金銭的理由で「ない」	111	22.7	23.7
3	時間の制約で「ない」	20	4.1	4.3
4	その他の理由で「ない」	85	17.3	18.1
	無回答	21	4.3	
	N (% [^] -s)	490	100.0	469

問44 (1)毎月お小遣いを渡す (SA)

No.	カテゴリ	件数	(全体)%	(無回答を除く)%
1	している	192	39.2	41.6
2	したくない(方針でしない)	145	29.6	31.5
3	経済的にできない	124	25.3	26.9
	無回答	29	5.9	
	N (% [^] -s)	490	100.0	461

問44 (2)毎年新しい洋服・靴を買う (SA)

No.	カテゴリ	件数	(全体)%	(無回答を除く)%
1	している	391	79.8	83.0
2	したくない(方針でしない)	12	2.4	2.5
3	経済的にできない	68	13.9	14.4
	無回答	19	3.9	
	N (% [^] -s)	490	100.0	471

問44 (3)習い事(音楽、スポーツ、習字等)に通わせる (SA)

No.	カテゴリ	件数	(全体)%	(無回答を除く)%
1	している	237	48.4	51.1
2	したくない(方針でしない)	49	10.0	10.6
3	経済的にできない	178	36.3	38.4
	無回答	26	5.3	
	N (% [^] -s)	490	100.0	464

問44 (4)学習塾に通わせる(又は家庭教師に来てもらう) (SA)

No.	カテゴリ	件数	(全体)%	(無回答を除く)%
1	している	149	30.4	32.7
2	したくない(方針でしない)	73	14.9	16.0
3	経済的にできない	234	47.8	51.3
	無回答	34	6.9	
	N (% [^] -s)	490	100.0	456

問44 (5)お誕生日のお祝いをする (SA)

No.	カテゴリ	件数	(全体)%	(無回答を除く)%
1	している	453	92.4	96.0
2	したくない(方針でしない)	7	1.4	1.5
3	経済的にできない	12	2.4	2.5
	無回答	18	3.7	
	N (% [^] -s)	490	100.0	472

問44 (6) 1年に1回くらい家族旅行に行く (SA)

No.	カテゴリ	件数	(全体)%	(無回答を除く)%
1	している	156	31.8	34.1
2	したくない(方針ではない)	25	5.1	5.5
3	経済的にできない	277	56.5	60.5
	無回答	32	6.5	
	N (% [^] -ス)	490	100.0	458

問44 (7) クリスマスのプレゼントや正月のお年玉をあげる (SA)

No.	カテゴリ	件数	(全体)%	(無回答を除く)%
1	している	430	87.8	91.1
2	したくない(方針ではない)	3	0.6	0.6
3	経済的にできない	39	8.0	8.3
	無回答	18	3.7	
	N (% [^] -ス)	490	100.0	472

問44 (8) 子どもの学校行事などへ親が参加する (SA)

No.	カテゴリ	件数	(全体)%	(無回答を除く)%
1	している	418	85.3	90.3
2	したくない(方針ではない)	26	5.3	5.6
3	経済的にできない	19	3.9	4.1
	無回答	27	5.5	
	N (% [^] -ス)	490	100.0	463

問45 子どもの登校状況 (SA)

No.	カテゴリ	件数	(全体)%	(無回答を除く)%
1	不登校経験なし	393	80.2	84.5
2	不登校経験あり(現在は登校している)	32	6.5	6.9
3	現在不登校中	35	7.1	7.5
4	わからない	5	1.0	1.1
	無回答	25	5.1	
	N (% [^] -ス)	490	100.0	465

問46 子どもの地域、学校のクラブ活動や部活動等の参加状況 (SA)

No.	カテゴリ	件数	(全体)%	(無回答を除く)%
1	地域のクラブに参加している	63	12.9	13.4
2	学校のクラブ・部活に参加している	230	46.9	48.9
3	参加していない	177	36.1	37.7
	無回答	20	4.1	
	N (% [^] -ス)	490	100.0	470

問47 子どもが地域、学校のクラブ活動や部活動等に参加していない理由 (MA)

No.	カテゴリ	件数	(全体)%	(無回答を除く)%
1	参加する対象年齢に達していないから	31	17.5	18.2
2	入りたいクラブ・部活動がないから	57	32.2	33.5
3	塾や習い事が忙しいから	11	6.2	6.5
4	費用がかかるから	51	28.8	30.0
5	家の事情(家族の世話、家事など)があるから	13	7.3	7.6
6	一緒に入る友だちがないから	17	9.6	10.0
7	その他	56	31.6	32.9
	無回答	7	4.0	
	N (% [^] -ス)	177	100	170

問48 子どもが平日の放課後過ごす場所

(MA)

No.	カテゴリ	件数	(全体)%	(無回答を除く)%
1	自宅	270	55.1	57.7
2	祖父母宅や友人・知人宅	32	6.5	6.8
3	塾・習い事(有料)	78	15.9	16.7
4	「まなぶーす」や「学びiプレイス」	6	1.2	1.3
5	学校(クラブ活動、あいキッズなど)	113	23.1	24.1
6	i-youth(まなぼーと(生涯学習センター))	2	0.4	0.4
7	公園、図書館などの公共施設	66	13.5	14.1
8	地域の子ども食堂や無料学習塾	0	0.0	0.0
9	商店街・ショッピングモール	4	0.8	0.9
10	ゲームセンター	2	0.4	0.4
11	わからない	2	0.4	0.4
12	その他	19	3.9	4.1
	無回答	22	4.5	
	N(% [^] -s)	490	100.0	468

問49 子ども食堂、無料学習塾、多世代交流の場などの居場所の認知度

(SA)

No.	カテゴリ	件数	(全体)%	(無回答を除く)%
1	知っているが利用したことがある	33	6.7	7.1
2	知っているが利用したことはない	224	45.7	48.2
3	知らない	208	42.4	44.7
	無回答	25	5.1	
	N(% [^] -s)	490	100.0	465

問50 子ども食堂、無料学習塾、多世代交流の場などの居場所の利用による変化

(MA)

No.	カテゴリ	件数	(全体)%	(無回答を除く)%
1	地域の人とのつながりができた	7	21.2	21.9
2	子どもに新しい友だちができた	1	3.0	3.1
3	食費や教育費などの心配ごとが減った	4	12.1	12.5
4	子どもが一人で食事をするのが減った	0	0.0	0.0
5	子どもの生活習慣・成績が改善した	2	6.1	6.3
6	子どもが物事に前向きに取り組むようになった	2	6.1	6.3
7	特に変化はない	19	57.6	59.4
8	その他	3	9.1	9.4
	無回答	1	3.0	
	N(% [^] -s)	33	100	32

問51 (1) 地域の子どもの居場所利用意向 ①子ども食堂

(SA)

No.	カテゴリ	件数	(全体)%	(無回答を除く)%
1	利用したい	133	30.8	33.5
2	利用したくない	78	18.1	19.6
3	わからない	186	43.1	46.9
	無回答	35	8.1	
	N(% [^] -s)	432	100	397

問51 (1) 地域の子どもの居場所利用意向 ②無料学習塾

(SA)

No.	カテゴリ	件数	(全体)%	(無回答を除く)%
1	利用したい	218	50.5	54.0
2	利用したくない	34	7.9	8.4
3	わからない	152	35.2	37.6
	無回答	28	6.5	
	N(% [^] -s)	432	100	404

問51 (2) 地域の子どもの居場所を利用したい理由(子ども食堂・無料学習塾どちらか)

(MA)

No.	カテゴリ	件数	(全体)%	(無回答を除く)%
1	地域の人とのつながりができるから	60	26.4	27.0
2	新しく友だちができそうだから	93	41.0	41.9
3	子どもが一人でも行けるから	60	26.4	27.0
4	利用料金が安いから	140	61.7	63.1
5	健康的な食事を提供してもらえるから	67	29.5	30.2
6	アットホームな雰囲気の場所が多そうだから	32	14.1	14.4
7	子どもの生活習慣・成績が心配だから	123	54.2	55.4
8	その他	9	4.0	4.1
	無回答	5	2.2	
	N(% [^] -s)	227	100	222

問51 (2) 地域の子どもの居場所を利用したい理由(子ども食堂)

(MA)

No.	カテゴリ	件数	(全体)%	(無回答を除く)%
1	地域の人とのつながりができるから	49	21.6	22.1
2	新しく友だちができそうだから	65	28.6	29.3
3	子どもが一人でも行けるから	45	19.8	20.3
4	利用料金が安いから	83	36.6	37.4
5	健康的な食事を提供してもらえるから	66	29.1	29.7
6	アットホームな雰囲気のところが多そうだから	31	13.7	14.0
7	子どもの生活習慣・成績が心配だから	68	30.0	30.6
8	その他	5	2.2	2.3
	無回答	2	0.9	
	N (% [^] -s)	133	100	131

問51 (2) 地域の子どもの居場所を利用したい理由(無料学習塾)

(MA)

No.	カテゴリ	件数	(全体)%	(無回答を除く)%
1	地域の人とのつながりができるから	57	26.1	26.6
2	新しく友だちができそうだから	91	41.7	42.5
3	子どもが一人でも行けるから	57	26.1	26.6
4	利用料金が安いから	136	62.4	63.6
5	健康的な食事を提供してもらえるから	60	27.5	28.0
6	アットホームな雰囲気のところが多そうだから	31	14.2	14.5
7	子どもの生活習慣・成績が心配だから	121	55.5	56.5
8	その他	8	3.7	3.7
	無回答	4	1.8	
	N (% [^] -s)	218	100	214

問52 子どもの行動の状況 (1) 親戚・親族との付き合い

(SA)

No.	カテゴリ	件数	(全体)%	(無回答を除く)%
1	よくしている	175	35.7	37.6
2	たまにしている	161	32.9	34.5
3	あまりしていない	87	17.8	18.7
4	まったくしていない	43	8.8	9.2
	無回答	24	4.9	
	N (% [^] -s)	490	100	466

問52 子どもの行動の状況 (2) 友人・知人との付き合い

(SA)

No.	カテゴリ	件数	(全体)%	(無回答を除く)%
1	よくしている	270	55.1	57.7
2	たまにしている	136	27.8	29.1
3	あまりしていない	42	8.6	9.0
4	まったくしていない	20	4.1	4.3
	無回答	22	4.5	
	N (% [^] -s)	490	100	468

問52 子どもの行動の状況 (3) 近所の人との付き合い

(SA)

No.	カテゴリ	件数	(全体)%	(無回答を除く)%
1	よくしている	51	10.4	10.9
2	たまにしている	106	21.6	22.7
3	あまりしていない	143	29.2	30.7
4	まったくしていない	166	33.9	35.6
	無回答	24	4.9	
	N (% [^] -s)	490	100	466

問52 子どもの行動の状況 (4) 地域の行事(お祭り等)への参加

(SA)

No.	カテゴリ	件数	(全体)%	(無回答を除く)%
1	よくしている	62	12.7	13.3
2	たまにしている	133	27.1	28.5
3	あまりしていない	106	21.6	22.7
4	まったくしていない	166	33.9	35.5
	無回答	23	4.7	
	N (% [^] -s)	490	100	467

問52 子どもの行動の状況 (5) ボランティア等の社会的活動への参加

(SA)

No.	カテゴリ	件数	(全体)%	(無回答を除く)%
1	よくしている	8	1.6	1.7
2	たまにしている	38	7.8	8.2
3	あまりしていない	90	18.4	19.4
4	まったくしていない	329	67.1	70.8
	無回答	25	5.1	
	N (% [^] -s)	490	100	465

問53 子どもの過去1ヵ月の様子 (1)決まった時間に寝起きしている (SA)

No.	カテゴリ	件数	(全体)%	(無回答を除く)%
1	よくしている	331	67.6	70.3
2	たまにしている	78	15.9	16.6
3	あまりしていない	40	8.2	8.5
4	まったくしていない	22	4.5	4.7
	無回答	19	3.9	
	N (% [^] -s)	490	100	471

問53 子どもの過去1ヵ月の様子 (2)朝食を毎日食べている (SA)

No.	カテゴリ	件数	(全体)%	(無回答を除く)%
1	よくしている	389	79.4	82.6
2	たまにしている	45	9.2	9.6
3	あまりしていない	23	4.7	4.9
4	まったくしていない	14	2.9	3.0
	無回答	19	3.9	
	N (% [^] -s)	490	100	471

問53 子どもの過去1ヵ月の様子 (3)まわりの人にあいさつする (SA)

No.	カテゴリ	件数	(全体)%	(無回答を除く)%
1	よくしている	299	61.0	63.6
2	たまにしている	121	24.7	25.7
3	あまりしていない	39	8.0	8.3
4	まったくしていない	11	2.2	2.3
	無回答	20	4.1	
	N (% [^] -s)	490	100	470

問53 子どもの過去1ヵ月の様子 (4)家庭で決めたルールや公共のマナーを守る (SA)

No.	カテゴリ	件数	(全体)%	(無回答を除く)%
1	よくしている	270	55.1	57.4
2	たまにしている	141	28.8	30.0
3	あまりしていない	43	8.8	9.1
4	まったくしていない	16	3.3	3.4
	無回答	20	4.1	
	N (% [^] -s)	490	100	470

問53 子どもの過去1ヵ月の様子 (5)物事に失敗してもあきらめずに取り組んでいる (SA)

No.	カテゴリ	件数	(全体)%	(無回答を除く)%
1	よくしている	175	35.7	37.4
2	たまにしている	171	34.9	36.5
3	あまりしていない	97	19.8	20.7
4	まったくしていない	25	5.1	5.3
	無回答	22	4.5	
	N (% [^] -s)	490	100	468

問53 子どもの過去1ヵ月の様子 (6)本を読んでいる (SA)

No.	カテゴリ	件数	(全体)%	(無回答を除く)%
1	よくしている	124	25.3	26.4
2	たまにしている	143	29.2	30.4
3	あまりしていない	121	24.7	25.7
4	まったくしていない	82	16.7	17.4
	無回答	20	4.1	
	N (% [^] -s)	490	100	470

問54 子どもの成績 (SA)

No.	カテゴリ	件数	(全体)%	(無回答を除く)%
1	上の方	32	6.5	6.8
2	やや上の方	55	11.2	11.7
3	真ん中あたり	167	34.1	35.5
4	やや下の方	61	12.4	13.0
5	下の方	122	24.9	26.0
6	わからない	33	6.7	7.0
	無回答	20	4.1	
	N (% [^] -s)	490	100	470

問55 どの段階の学校まで進学してほしいか (1)希望 (SA)

No.	カテゴリ	件数	(全体)%	(無回答を除く)%
1	中学校卒業	5	1.0	1.1
2	高等学校卒業	60	12.2	12.8
3	専門学校卒業	41	8.4	8.7
4	高等専門学校・短期大学卒業	22	4.5	4.7
5	大学卒業	307	62.7	65.5
6	大学院修了	16	3.3	3.4
7	わからない	18	3.7	3.8
	無回答	21	4.3	
	N (% [^] -s)	490	100	469

問55 どの段階の学校まで進学してほしいか (2)現実 (SA)

No.	カテゴリ	件数	(全体)%	(無回答を除く)%
1	中学校卒業	23	4.7	5.0
2	高等学校卒業	131	26.7	28.5
3	専門学校卒業	54	11.0	11.8
4	高等専門学校・短期大学卒業	24	4.9	5.2
5	大学卒業	98	20.0	21.4
6	大学院修了	1	0.2	0.2
7	わからない	128	26.1	27.9
	無回答	31	6.3	
	N (% [^] -s)	490	100	459

問56 問55の「(2)現実」のように考える理由 (SA)

No.	カテゴリ	件数	(全体)%	(無回答を除く)%
1	子どもの学力から考えて妥当だから	90	18.4	19.9
2	一般的な進路だと思うから	61	12.4	13.5
3	子どもがそう希望しているから	63	12.9	13.9
4	家庭に経済的な余裕がないから	175	35.7	38.6
5	その他	64	13.1	14.1
	無回答	37	7.6	
	N (% [^] -s)	490	100	453

問57 最年長の子どもの現在の状況 (SA)

No.	カテゴリ	件数	(全体)%	(無回答を除く)%
1	就学中(学校に行っている)	299	85.7	91.4
2	就業中(仕事をしている)	16	4.6	4.9
3	就学も就業もしていない	12	3.4	3.7
	無回答	22	6.3	
	N (% [^] -s)	349	100.0	327

問58 子どもの希望する進路 (SA)

No.	カテゴリ	件数	(全体)%	(無回答を除く)%
1	進学希望	212	70.9	71.4
2	就職希望	51	17.1	17.2
3	わからない	34	11.4	11.4
	無回答	2	0.7	
	N (% [^] -s)	299	100.0	297

問59 (1)奨学金には「給付型(返還不要)」と「貸与型(一定期間内に返還)」があること (SA)

No.	カテゴリ	件数	(全体)%	(無回答を除く)%
1	知っていた	161	75.9	76.7
2	知らなかった	49	23.1	23.3
	無回答	2	0.9	
	N (% [^] -s)	212	100.0	210

問59 (2)「日本学生支援機構」の奨学金制度には「貸与型」に加えて「給付型」があること (SA)

No.	カテゴリ	件数	(全体)%	(無回答を除く)%
1	知っていた	110	51.9	52.6
2	知らなかった	99	46.7	47.4
	無回答	3	1.4	
	N (% [^] -s)	212	100.0	209

問59 (3)「日本学生支援機構」には高校3年の時に申し込む「予約採用」があること (SA)

No.	カテゴリ	件数	(全体)%	(無回答を除く)%
1	知っていた	97	45.8	46.4
2	知らなかった	112	52.8	53.6
	無回答	3	1.4	
	N (% [^] -s)	212	100.0	209

問59 (4)「日本学生支援機構」以外に大学独自の奨学金制度などもあること (SA)

No.	カテゴリ	件数	(全体)%	(無回答を除く)%
1	知っていた	116	54.7	55.5
2	知らなかった	93	43.9	44.5
	無回答	3	1.4	
	N (% [^] -s)	212	100.0	209

問59 (5)2020年4月から高等教育修学支援新制度が開始されたこと (SA)

No.	カテゴリ	件数	(全体)%	(無回答を除く)%
1	知っていた	89	42.0	42.6
2	知らなかった	120	56.6	57.4
	無回答	3	1.4	
	N (% [^] -s)	212	100.0	209

問59 (6)高等教育修学支援新制度に授業料・入学金の減免制度が創設されたこと (SA)

No.	カテゴリ	件数	(全体)%	(無回答を除く)%
1	知っていた	93	43.9	44.7
2	知らなかった	115	54.2	55.3
	無回答	4	1.9	
	N (% [^] -s)	212	100.0	208

問60 (1)子どもと学校や職場の話をする (SA)

No.	カテゴリ	件数	(全体)%	(無回答を除く)%
1	ほとんど毎日	128	36.7	39.0
2	週に3~4回	80	22.9	24.4
3	週に1~2回	60	17.2	18.3
4	月に1~2回	30	8.6	9.1
5	めったにない	30	8.6	9.1
	無回答	21	6.0	
	N (% [^] -s)	349	100.0	328

問60 (2)子どもと政治経済・社会問題等のニュースの話をする (SA)

No.	カテゴリ	件数	(全体)%	(無回答を除く)%
1	ほとんど毎日	61	17.5	18.6
2	週に3~4回	66	18.9	20.1
3	週に1~2回	97	27.8	29.6
4	月に1~2回	30	8.6	9.1
5	めったにない	74	21.2	22.6
	無回答	21	6.0	
	N (% [^] -s)	349	100.0	328

問60 (3)子どもとテレビ番組(ニュースを除く)の話をする (SA)

No.	カテゴリ	件数	(全体)%	(無回答を除く)%
1	ほとんど毎日	94	26.9	28.7
2	週に3~4回	65	18.6	19.8
3	週に1~2回	84	24.1	25.6
4	月に1~2回	29	8.3	8.8
5	めったにない	56	16.0	17.1
	無回答	21	6.0	
	N (% [^] -s)	349	100.0	328

問60 (4)子どもと一緒に料理をする (SA)

No.	カテゴリ	件数	(全体)%	(無回答を除く)%
1	ほとんど毎日	5	1.4	1.5
2	週に3~4回	11	3.2	3.3
3	週に1~2回	44	12.6	13.4
4	月に1~2回	71	20.3	21.6
5	めったにない	198	56.7	60.2
	無回答	20	5.7	
	N (% [^] -s)	349	100.0	329

問60 (5)子どもと一緒に外出をする

(SA)

No.	カテゴリ	件数	(全体)%	(無回答を除く)%
1	ほとんど毎日	11	3.2	3.3
2	週に3~4回	16	4.6	4.8
3	週に1~2回	65	18.6	19.7
4	月に1~2回	143	41.0	43.3
5	めったにない	95	27.2	28.8
	無回答	19	5.4	
	N (% [^] -s)	349	100.0	330

問61 子どもの将来について一緒に考えたり、話すことの有無

(SA)

No.	カテゴリ	件数	(全体)%	(無回答を除く)%
1	よくする	129	37.0	39.4
2	たまにする	149	42.7	45.6
3	あまりしない	45	12.9	13.8
4	これまで特にしたことがない	4	1.1	1.2
	無回答	22	6.3	
	N (% [^] -s)	349	100.0	327

3. アンケートクロス集計表

問16(1)暮らし向き×問20 保護者の主観的健康

上段:度数 下段:%	問20 (1)回答者の健康状態						
	合計	よい	まあよい	ふつう	あまりよくない	よくない	無回答
全体	826 100.0	202 24.5	137 16.6	242 29.3	193 23.4	51 6.2	1 0.1
大変苦しい	213 100.0	32 15.0	24 11.3	60 28.2	67 31.5	30 14.1	0 0.0
やや苦しい	410 100.0	100 24.4	79 19.3	120 29.3	94 22.9	17 4.1	0 0.0
ふつう	192 100.0	65 33.9	30 15.6	61 31.8	31 16.1	4 2.1	1 0.5
ややゆとりがある	10 100.0	5 50.0	3 30.0	1 10.0	1 10.0	0 0.0	0 0.0
大変ゆとりがある	1 100.0	0 0.0	1 100.0	0 0.0	0 0.0	0 0.0	0 0.0

問16(1)暮らし向き×問21 子育ての楽しさ

上段:度数 下段:%	問21 子育てを楽しんでいることが多いか						
	合計	楽しいと感じることが多い	楽しいと感じることと、つらいと感じることが同じくらい	つらいと感じることの方が多	わからない	その他	無回答
全体	826 100.0	334 40.4	329 39.8	105 12.7	48 5.8	6 0.7	4 0.5
大変苦しい	213 100.0	55 25.8	100 46.9	41 19.2	13 6.1	4 1.9	0 0.0
やや苦しい	410 100.0	166 40.5	164 40.0	53 12.9	23 5.6	1 0.2	3 0.7
ふつう	192 100.0	105 54.7	62 32.3	11 5.7	12 6.3	1 0.5	1 0.5
ややゆとりがある	10 100.0	7 70.0	3 30.0	0 0.0	0 0.0	0 0.0	0 0.0
大変ゆとりがある	1 100.0	1 100.0	0 0.0	0 0.0	0 0.0	0 0.0	0 0.0

問16(1)暮らし向き×問23 保護者の社会とのかかわり

上段:度数 下段:%	問23 (1)親戚・親族との付き合い					
	合計	よくしている	たまにしている	あまりしていない	まったくしていない	無回答
全体	826 100.0	282 34.1	291 35.2	147 17.8	96 11.6	10 1.2
大変苦しい	213 100.0	53 24.9	62 29.1	51 23.9	46 21.6	1 0.5
やや苦しい	410 100.0	141 34.4	153 37.3	67 16.3	41 10.0	8 2.0
ふつう	192 100.0	83 43.2	72 37.5	27 14.1	9 4.7	1 0.5
ややゆとりがある	10 100.0	5 50.0	3 30.0	2 20.0	0 0.0	0 0.0
大変ゆとりがある	1 100.0	0 0.0	1 100.0	0 0.0	0 0.0	0 0.0

上段:度数 下段:%	問23 (2)友人・知人、職場の同僚との付き合い					
	合計	よくしている	たまにしている	あまりしていない	まったくしていない	無回答
全体	826 100.0	201 24.3	350 42.4	194 23.5	73 8.8	8 1.0
大変苦しい	213 100.0	35 16.4	78 36.6	64 30.0	36 16.9	0 0.0
やや苦しい	410 100.0	105 25.6	181 44.1	90 22.0	28 6.8	6 1.5
ふつう	192 100.0	55 28.6	88 45.8	38 19.8	9 4.7	2 1.0
ややゆとりがある	10 100.0	6 60.0	2 20.0	2 20.0	0 0.0	0 0.0
大変ゆとりがある	1 100.0	0 0.0	1 100.0	0 0.0	0 0.0	0 0.0

上段:度数 下段:%	問23 (3) 近所の人との付き合い					
	合計	よくしている	たまにしている	あまりしていない	まったくしていない	無回答
全体	826 100.0	62 7.5	207 25.1	291 35.2	254 30.8	12 1.5
大変苦しい	213 100.0	12 5.6	37 17.4	72 33.8	91 42.7	1 0.5
やや苦しい	410 100.0	27 6.6	104 25.4	152 37.1	119 29.0	8 2.0
ふつう	192 100.0	20 10.4	66 34.4	60 31.3	43 22.4	3 1.6
ややゆとりがある	10 100.0	3 30.0	0 0.0	6 60.0	1 10.0	0 0.0
大変ゆとりがある	1 100.0	0 0.0	0 0.0	1 100.0	0 0.0	0 0.0

上段:度数 下段:%	問23 (4) 幼稚園、保育園、学校等の行事への参加（平日）					
	合計	よくしている	たまにしている	あまりしていない	まったくしていない	無回答
全体	826 100.0	142 17.2	251 30.4	200 24.2	205 24.8	28 3.4
大変苦しい	213 100.0	30 14.1	58 27.2	48 22.5	69 32.4	8 3.8
やや苦しい	410 100.0	77 18.8	123 30.0	98 23.9	101 24.6	11 2.7
ふつう	192 100.0	30 15.6	68 35.4	50 26.0	35 18.2	9 4.7
ややゆとりがある	10 100.0	5 50.0	2 20.0	3 30.0	0 0.0	0 0.0
大変ゆとりがある	1 100.0	0 0.0	0 0.0	1 100.0	0 0.0	0 0.0

上段:度数 下段:%	問23 (5) 幼稚園、保育園、学校等の行事への参加（休日）					
	合計	よくしている	たまにしている	あまりしていない	まったくしていない	無回答
全体	826 100.0	195 23.6	235 28.5	172 20.8	200 24.2	24 2.9
大変苦しい	213 100.0	42 19.7	40 18.8	58 27.2	66 31.0	7 3.3
やや苦しい	410 100.0	99 24.1	128 31.2	72 17.6	101 24.6	10 2.4
ふつう	192 100.0	49 25.5	62 32.3	41 21.4	33 17.2	7 3.6
ややゆとりがある	10 100.0	5 50.0	4 40.0	1 10.0	0 0.0	0 0.0
大変ゆとりがある	1 100.0	0 0.0	1 100.0	0 0.0	0 0.0	0 0.0

上段:度数 下段:%	問23 (6) 地域の行事（自治会、お祭り等）への参加					
	合計	よくしている	たまにしている	あまりしていない	まったくしていない	無回答
全体	826 100.0	51 6.2	140 16.9	201 24.3	421 51.0	13 1.6
大変苦しい	213 100.0	9 4.2	21 9.9	41 19.2	141 66.2	1 0.5
やや苦しい	410 100.0	30 7.3	73 17.8	96 23.4	202 49.3	9 2.2
ふつう	192 100.0	11 5.7	43 22.4	60 31.3	75 39.1	3 1.6
ややゆとりがある	10 100.0	1 10.0	3 30.0	3 30.0	3 30.0	0 0.0
大変ゆとりがある	1 100.0	0 0.0	0 0.0	1 100.0	0 0.0	0 0.0

上段:度数 下段:%	問23 (7) ボランティア等の社会的活動への参加					
	合計	よくしている	たまにしている	あまりしていない	まったくしていない	無回答
全体	826 100.0	15 1.8	42 5.1	111 13.4	646 78.2	12 1.5
大変苦しい	213 100.0	3 1.4	10 4.7	24 11.3	174 81.7	2 0.9
やや苦しい	410 100.0	9 2.2	22 5.4	52 12.7	320 78.0	7 1.7
ふつう	192 100.0	2 1.0	10 5.2	35 18.2	142 74.0	3 1.6
ややゆとりがある	10 100.0	1 10.0	0 0.0	0 0.0	9 90.0	0 0.0
大変ゆとりがある	1 100.0	0 0.0	0 0.0	0 0.0	1 100.0	0 0.0

問 16(1)暮らし向き×問 24 相談したいこと

左列：度数 右列：%	問16(1)暮らし向き													
	合計	大変苦しい				やや苦しい		ふつう		ややゆとりがある		たいへんゆとりがある		無回答
0 個	299	35.4	45	21.1	132	32.2	101	52.6	6	60.0	1	100.0	14	73.7
1 個	183	21.7	32	15.0	100	24.4	49	25.5	2	20.0	0	0.0	0	0.0
2 個	157	18.6	40	18.8	88	21.5	25	13.0	1	10.0	0	0.0	3	15.8
3 個	92	10.9	34	16.0	45	11.0	11	5.7	1	10.0	0	0.0	1	5.3
4 個	46	5.4	24	11.3	17	4.1	4	2.1	0	0.0	0	0.0	1	5.3
5 個	33	3.9	16	7.5	15	3.7	2	1.0	0	0.0	0	0.0	0	0.0
6 個	16	1.9	9	4.2	7	1.7	0	0.0	0	0.0	0	0.0	0	0.0
7 個	7	0.8	5	2.3	2	0.5	0	0.0	0	0.0	0	0.0	0	0.0
8 個	5	0.6	4	1.9	1	0.2	0	0.0	0	0.0	0	0.0	0	0.0
9 個	3	0.4	2	0.9	1	0.2	0	0.0	0	0.0	0	0.0	0	0.0
10 個	2	0.2	1	0.5	1	0.2	0	0.0	0	0.0	0	0.0	0	0.0
11 個	2	0.2	1	0.5	1	0.2	0	0.0	0	0.0	0	0.0	0	0.0
件数	845	100.0	213	100.0	410	100.0	192	100.0	10	100.0	1	100.0	19	100.0
平均	1.63		1.92				0.82		0.64					

問 16(1)暮らし向き×問 26 悩みの相談相手

上段：度数 下段：%	問26 子どもに関する悩みの相談相手の有無				
	合計	相談できる相手がいる	相談相手はいるが、ほしい	必要ない	無回答
全体	826	659	95	65	7
	100.0	79.8	11.5	7.9	0.8
大変苦しい	213	146	45	20	2
	100.0	68.5	21.1	9.4	0.9
やや苦しい	410	334	45	27	4
	100.0	81.5	11.0	6.6	1.0
ふつう	192	169	5	17	1
	100.0	88.0	2.6	8.9	0.5
ややゆとりがある	10	9	0	1	0
	100.0	90.0	0.0	10.0	0.0
大変ゆとりがある	1	1	0	0	0
	100.0	100.0	0.0	0.0	0.0

問 16(1)暮らし向き×問 30 コロナ禍の不安

左列：度数 右列：%	問16(1)暮らし向き													
	合計	大変苦しい				やや苦しい		ふつう		ややゆとりがある		たいへんゆとりがある		無回答
0 個	66	7.8	9	4.2	28	6.8	27	14.1	2	20.0	0	0.0	0	0.0
1 個	166	19.6	27	12.7	80	19.5	53	27.6	3	30.0	1	100.0	2	10.5
2 個	182	21.5	44	20.7	86	21.0	49	25.5	2	20.0	0	0.0	1	5.3
3 個	146	17.3	34	16.0	81	19.8	29	15.1	2	20.0	0	0.0	0	0.0
4 個	92	10.9	30	14.1	43	10.5	16	8.3	1	10.0	0	0.0	2	10.5
5 個	63	7.5	21	9.9	34	8.3	8	4.2	0	0.0	0	0.0	0	0.0
6 個	54	6.4	15	7.0	33	8.0	5	2.6	0	0.0	0	0.0	1	5.3
7 個	25	3.0	15	7.0	8	2.0	2	1.0	0	0.0	0	0.0	0	0.0
8 個	15	1.8	7	3.3	6	1.5	1	0.5	0	0.0	0	0.0	1	5.3
9 個	9	1.1	4	1.9	4	1.0	1	0.5	0	0.0	0	0.0	0	0.0
10 個	2	0.2	1	0.5	1	0.2	0	0.0	0	0.0	0	0.0	0	0.0
11 個	3	0.4	2	0.9	1	0.2	0	0.0	0	0.0	0	0.0	0	0.0
12 個	1	0.1	1	0.5	0	0.0	0	0.0	0	0.0	0	0.0	0	0.0
13 個	0	0.0	0	0.0	0	0.0	0	0.0	0	0.0	0	0.0	0	0.0
無回答	21	2.5	3	1.4	5	1.2	1	0.5	0	0.0	0	0.0	12	63.2
件数	845	100.0	213	100.0	410	100.0	192	100.0	10	100.0	1	100.0	19	100.0
平均	2.93		3.20				2.11		1.64					

問 16(1)暮らし向き×問 31 コロナ禍前後の生活の変化

上段:度数 下段:%	問31新型コロナウイルス感染拡大の前後の変化(1)世帯収入の変化				
	合計	増えた	減った	変わらない	無回答
全体	826	37	370	406	13
	100.0	4.5	44.8	49.2	1.6
大変苦しい	213	4	126	81	2
	100.0	1.9	59.2	38.0	0.9
やや苦しい	410	18	186	198	8
	100.0	4.4	45.4	48.3	2.0
ふつう	192	14	55	120	3
	100.0	7.3	28.6	62.5	1.6
ややゆとりがある	10	1	3	6	0
	100.0	10.0	30.0	60.0	0.0
大変ゆとりがある	1	0	0	1	0
	100.0	0.0	0.0	100.0	0.0

上段:度数 下段:%	問31 新型コロナウイルス感染拡大の前後の変化(2)生活に必要な支出				
	合計	増えた	減った	変わらない	無回答
全体	826	484	59	268	15
	100.0	58.6	7.1	32.4	1.8
大変苦しい	213	133	16	58	6
	100.0	62.4	7.5	27.2	2.8
やや苦しい	410	254	31	119	6
	100.0	62.0	7.6	29.0	1.5
ふつう	192	92	11	86	3
	100.0	47.9	5.7	44.8	1.6
ややゆとりがある	10	5	1	4	0
	100.0	50.0	10.0	40.0	0.0
大変ゆとりがある	1	0	0	1	0
	100.0	0.0	0.0	100.0	0.0

上段:度数 下段:%	問31 新型コロナウイルス感染拡大の前後の変化(3)必要な食料や衣服を買えない				
	合計	増えた	減った	変わらない	無回答
全体	826	237	36	528	25
	100.0	28.7	4.4	63.9	3.0
大変苦しい	213	119	7	81	6
	100.0	55.9	3.3	38.0	2.8
やや苦しい	410	109	16	274	11
	100.0	26.6	3.9	66.8	2.7
ふつう	192	9	13	162	8
	100.0	4.7	6.8	84.4	4.2
ややゆとりがある	10	0	0	10	0
	100.0	0.0	0.0	100.0	0.0
大変ゆとりがある	1	0	0	1	0
	100.0	0.0	0.0	100.0	0.0

上段:度数 下段:%	問31 新型コロナウイルス感染拡大の前後の変化(4)子どもと話をすること				
	合計	増えた	減った	変わらない	無回答
全体	826	238	80	487	21
	100.0	28.8	9.7	59.0	2.5
大変苦しい	213	58	29	119	7
	100.0	27.2	13.6	55.9	3.3
やや苦しい	410	120	40	240	10
	100.0	29.3	9.8	58.5	2.4
ふつう	192	54	11	123	4
	100.0	28.1	5.7	64.1	2.1
ややゆとりがある	10	6	0	4	0
	100.0	60.0	0.0	40.0	0.0
大変ゆとりがある	1	0	0	1	0
	100.0	0.0	0.0	100.0	0.0

上段:度数 下段:%	問31 新型コロナウイルス感染拡大の前後の変化(5)家庭内の言い争い、もめごと				
	合計	増えた	減った	変わらない	無回答
全体	826	185	50	574	17
	100.0	22.4	6.1	69.5	2.1
大変苦しい	213	56	14	137	6
	100.0	26.3	6.6	64.3	2.8
やや苦しい	410	93	23	287	7
	100.0	22.7	5.6	70.0	1.7
ふつう	192	36	13	139	4
	100.0	18.8	6.8	72.4	2.1
ややゆとりがある	10	0	0	10	0
	100.0	0.0	0.0	100.0	0.0
大変ゆとりがある	1	0	0	1	0
	100.0	0.0	0.0	100.0	0.0

上段:度数 下段:%	問31 新型コロナウイルス感染拡大の前後の変化(6)自身がイライラや不安を感じたり、気分が沈むこと					
	合計	増えた	減った	変わらない	無回答	
全体	826	397	30	384	15	
	100.0	48.1	3.6	46.5	1.8	
大変苦しい	213	132	8	70	3	
	100.0	62.0	3.8	32.9	1.4	
やや苦しい	410	201	13	189	7	
	100.0	49.0	3.2	46.1	1.7	
ふつう	192	62	9	116	5	
	100.0	32.3	4.7	60.4	2.6	
ややゆとりがある	10	2	0	8	0	
	100.0	20.0	0.0	80.0	0.0	
大変ゆとりがある	1	0	0	1	0	
	100.0	0.0	0.0	100.0	0.0	

問16(1)暮らし向き×問43子どもとの体験

左列:度数 右列:%	問16(1)暮らし向き														
	合計		大変苦しい		やや苦しい		ふつう		ややゆとりがある		たいへんゆとりがある		無回答		
問43子どもとの体験の個数 (金銭的理由で「ない」)	0個	326	66.5	47	40.9	169	68.1	100	88.5	5	71.4	0	0.0	5	71.4
	1個	42	8.6	9	7.8	25	10.1	5	4.4	2	28.6	0	0.0	1	14.3
	2個	34	6.9	11	9.6	19	7.7	4	3.5	0	0.0	0	0.0	0	0.0
	3個	27	5.5	11	9.6	13	5.2	2	1.8	0	0.0	0	0.0	1	14.3
	4個	22	4.5	11	9.6	10	4.0	1	0.9	0	0.0	0	0.0	0	0.0
	5個	39	8.0	26	22.6	12	4.8	1	0.9	0	0.0	0	0.0	0	0.0
	件数	490	100.0	115	100.0	248	100.0	113	100.0	7	100.0	0	0.0	7	100.0
	平均	0.97		1.21				0.25		0.29					

問16(1)暮らし向き×問52子どもの社会とのかかわり

上段:度数 下段:%	問52 子どもの社会とのかかわり (1)親戚・親族との付き合い					
	合計	よくしている	たまにしている	あまりしていない	まったくしていない	無回答
全体	483	173	158	87	43	22
	100.0	35.8	32.7	18.0	8.9	4.6
大変苦しい	115	32	40	19	14	10
	100.0	27.8	34.8	16.5	12.2	8.7
やや苦しい	248	99	78	42	20	9
	100.0	39.9	31.5	16.9	8.1	3.6
ふつう	113	38	39	24	9	3
	100.0	33.6	34.5	21.2	8.0	2.7
ややゆとりがある	7	4	1	2	0	0
	100.0	57.1	14.3	28.6	0.0	0.0
大変ゆとりがある	0	0	0	0	0	0
	0	0.0	0.0	0.0	0.0	0.0

上段:度数 下段:%	問52 子どもの社会とのかかわり (2)友人・知人との付き合い					
	合計	よくしている	たまにしている	あまりしていない	まったくしていない	無回答
全体	483	267	135	41	20	20
	100.0	55.3	28.0	8.5	4.1	4.1
大変苦しい	115	49	38	12	6	10
	100.0	42.6	33.0	10.4	5.2	8.7
やや苦しい	248	146	62	22	10	8
	100.0	58.9	25.0	8.9	4.0	3.2
ふつう	113	65	35	7	4	2
	100.0	57.5	31.0	6.2	3.5	1.8
ややゆとりがある	7	7	0	0	0	0
	100.0	100.0	0.0	0.0	0.0	0.0
大変ゆとりがある	0	0	0	0	0	0
	0	0.0	0.0	0.0	0.0	0.0

上段:度数 下段:%	問52 子どもの社会とのかかわり (3)近所の人との付き合い					
	合計	よくしている	たまにしている	あまりしていない	まったくしていない	無回答
全体	483	50	104	142	165	22
	100.0	10.4	21.5	29.4	34.2	4.6
大変苦しい	115	10	18	26	51	10
	100.0	8.7	15.7	22.6	44.3	8.7
やや苦しい	248	22	59	77	82	8
	100.0	8.9	23.8	31.0	33.1	3.2
ふつう	113	16	26	37	30	4
	100.0	14.2	23.0	32.7	26.5	3.5
ややゆとりがある	7	2	1	2	2	0
	100.0	28.6	14.3	28.6	28.6	0.0
大変ゆとりがある	0	0	0	0	0	0
	0	0.0	0.0	0.0	0.0	0.0

上段:度数 下段:%	問52 子どもの社会とのかかわり (4)地域の行事(お祭り等)への参加					
	合計	よくしている	たまにしている	あまりしていない	まったくしていない	無回答
全体	483	62	130	105	165	21
	100.0	12.8	26.9	21.7	34.2	4.3
大変苦しい	115	12	22	20	51	10
	100.0	10.4	19.1	17.4	44.3	8.7
やや苦しい	248	38	67	56	80	7
	100.0	15.3	27.0	22.6	32.3	2.8
ふつう	113	10	39	27	33	4
	100.0	8.8	34.5	23.9	29.2	3.5
ややゆとりがある	7	2	2	2	1	0
	100.0	28.6	28.6	28.6	14.3	0.0
大変ゆとりがある	0	0	0	0	0	0
	0	0.0	0.0	0.0	0.0	0.0

上段:度数 下段:%	問52 子どもの社会とのかかわり (5)ボランティア等の社会的活動への参加					
	合計	よくしている	たまにしている	あまりしていない	まったくしていない	無回答
全体	483	8	38	89	325	23
	100.0	1.7	7.9	18.4	67.3	4.8
大変苦しい	115	2	5	16	82	10
	100.0	1.7	4.3	13.9	71.3	8.7
やや苦しい	248	4	18	52	165	9
	100.0	1.6	7.3	21.0	66.5	3.6
ふつう	113	2	15	19	73	4
	100.0	1.8	13.3	16.8	64.6	3.5
ややゆとりがある	7	0	0	2	5	0
	100.0	0.0	0.0	28.6	71.4	0.0
大変ゆとりがある	0	0	0	0	0	0
	0.0	0.0	0.0	0.0	0.0	0.0

問16(1)暮らし向き×問54子どもの成績

上段:度数 下段:%	問54 子どもの成績							無回答
	合計	上の方	やや上の方	真ん中あたり	やや下の方	下の方	わからない	
全体	483	31	54	167	58	122	33	18
	100.0	6.4	11.2	34.6	12.0	25.3	6.8	3.7
大変苦しい	115	4	12	36	12	40	4	7
	100.0	3.5	10.4	31.3	10.4	34.8	3.5	6.1
やや苦しい	248	13	23	88	38	60	19	7
	100.0	5.2	9.3	35.5	15.3	24.2	7.7	2.8
ふつう	113	11	17	41	8	22	10	4
	100.0	9.7	15.0	36.3	7.1	19.5	8.8	3.5
ややゆとりがある	7	3	2	2	0	0	0	0
	100.0	42.9	28.6	28.6	0.0	0.0	0.0	0.0
大変ゆとりがある	0	0	0	0	0	0	0	0
	0.0	0.0	0.0	0.0	0.0	0.0	0.0	0.0

問 6(2)養育費受給状況×問 16(1)暮らし向き

上段:度数 下段:%	問16 (1)現在の暮らし向き						
	合計	大変苦しい	やや苦しい	ふつう	ややゆとりがある	大変ゆとりがある	無回答
全体	791	198	391	181	10	1	10
	100.0	25.0	49.4	22.9	1.3	0.1	1.3
現在受けている	200	33	90	70	5	0	2
	100.0	16.5	45.0	35.0	2.5	0.0	1.0
受けたことがある	103	29	54	17	1	1	1
	100.0	28.2	52.4	16.5	1.0	1.0	1.0
受けたことがない	488	136	247	94	4	0	7
	100.0	27.9	50.6	19.3	0.8	0.0	1.4

問 6(1)養育費取決め×問 6(2)養育費受給状況

上段:度数 下段:%	問 6 (2)養育費の受給状況				
	合計	現在受けている	受けたことがある	受けたことがない	無回答
全体	786	200	100	474	12
	100.0	25.4	12.7	60.3	1.5
文書で取り決めている	237	137	50	46	4
	100.0	57.8	21.1	19.4	1.7
文書はないが取り決めている	128	46	28	51	3
	100.0	35.9	21.9	39.8	2.3
取り決めていない	421	17	22	377	5
	100.0	4.0	5.2	89.5	1.2

問 7(2)養育費相談先×問 6(1)養育費取決め

上段:度数 下段:%	問6(1)養育費取決め				
	合計	文書で取り決めている	文書はないが取り決めている	取り決めていない	無回答
父母・兄弟姉妹・親戚などの親族	388	161	68	156	3
	100.0	41.5	17.5	40.2	0.8
友人・知人・隣人	244	97	36	109	2
	100.0	39.8	14.8	44.7	0.8
国・都の窓口	36	20	2	14	0
	100.0	55.6	5.6	38.9	0.0
区役所の相談窓口	102	43	15	42	2
	100.0	42.2	14.7	41.2	2.0
小中学校、幼稚園、保育園等の関係者	16	9	1	6	0
	100.0	56.3	6.3	37.5	0.0
民生・児童委員	5	2	0	3	0
	100.0	40.0	0.0	60.0	0.0
弁護士	156	101	16	34	5
	100.0	64.7	10.3	21.8	3.2
家庭裁判所	106	65	10	28	3
	100.0	61.3	9.4	26.4	2.8
裁判外紛争解決機関(ADR)	2	1	0	1	0
	100.0	50.0	0.0	50.0	0.0
その他	24	14	3	7	0
	100.0	58.3	12.5	29.2	0.0

問 16(1)暮らし向き(苦)×問 4 祖父母同居×問 20 保護者の主観的健康

上段:度数 下段:%	問20主観的健康				
	合計	よい	ふつう	よくない	無回答
父親・母親・両親と同居している	116	55	24	37	0
	100.0	47.4	20.7	31.9	0.0
別居中	391	155	120	116	0
	100.0	39.6	30.7	29.7	0.0
いずれにも当てはまらない	111	24	34	53	0
	100.0	21.6	30.6	47.7	0.0

問 16(1)暮らし向き(苦)×問 4 祖父母同居×問 21 子育ての楽しさ

上段:度数 下段:%	問21子育ての楽しさ						
	合計	楽しいと感じることが多い	楽しいと感じること、つらいと感じることが同じくらい	つらいと感じることの方が多い	わからない	その他	無回答
父親・母親・両親と同居している	116	43	53	13	6	0	1
	100.0	37.1	45.7	11.2	5.2	0.0	0.9
別居中	391	147	157	58	23	5	1
	100.0	37.6	40.2	14.8	5.9	1.3	0.3
いずれにも当てはまらない	111	31	51	21	7	0	1
	100.0	27.9	45.9	18.9	6.3	0.0	0.9

問 16(1)暮らし向き(苦)×問 4 祖父母同居×問 23 保護者の社会とのかかわり

上段:度数 下段:%	問23社会とのかかわり(1)親戚・親族との付き合い			
	合計	している	していない	無回答
父親・母親・両親と同居している	116	88	25	3
	100.0	75.9	21.6	2.6
別居中	391	273	115	3
	100.0	69.8	29.4	0.8
いずれにも当てはまらない	111	45	63	3
	100.0	40.5	56.8	2.7

上段:度数 下段:%	問23社会とのかかわり(2)友人・知人、職場の同僚との付き合い			
	合計	している	していない	無回答
父親・母親・両親と同居している	116	86	28	2
	100.0	74.1	24.1	1.7
別居中	391	245	144	2
	100.0	62.7	36.8	0.5
いずれにも当てはまらない	111	64	45	2
	100.0	57.7	40.5	1.8

上段:度数 下段:%	問23社会とのかかわり(3)近所の人との付き合い			
	合計	している	していない	無回答
父親・母親・両親と同居している	116	45	68	3
	100.0	38.8	58.6	2.6
別居中	391	103	285	3
	100.0	26.3	72.9	0.8
いずれにも当てはまらない	111	30	78	3
	100.0	27.0	70.3	2.7

上段:度数 下段:%	問23社会とのかかわり(4)幼稚園、保育園、学校等の行事への参加(平日)			
	合計	している	していない	無回答
父親・母親・両親と同居している	116	66	45	5
	100.0	56.9	38.8	4.3
別居中	391	178	206	7
	100.0	45.5	52.7	1.8
いずれにも当てはまらない	111	43	63	5
	100.0	38.7	56.8	4.5

上段:度数 下段:%	問23社会とのかかわり(5)幼稚園、保育園、学校等の行事への参加(休日)			
	合計	している	していない	無回答
父親・母親・両親と同居している	116	71	40	5
	100.0	61.2	34.5	4.3
別居中	391	196	190	5
	100.0	50.1	48.6	1.3
いずれにも当てはまらない	111	40	66	5
	100.0	36.0	59.5	4.5

上段:度数 下段:%	問23社会とのかかわり(6)地域の行事(自治会、お祭り等)への参加			
	合計	している	していない	無回答
父親・母親・両親と同居している	116 100.0	29 25.0	83 71.6	4 3.4
別居中	391 100.0	90 23.0	297 76.0	4 1.0
いずれにも当てはまらない	111 100.0	14 12.6	95 85.6	2 1.8

上段:度数 下段:%	問23社会とのかかわり(7)ボランティア等の社会的活動への参加			
	合計	している	していない	無回答
父親・母親・両親と同居している	116 100.0	9 7.8	104 89.7	3 2.6
別居中	391 100.0	27 6.9	361 92.3	3 0.8
いずれにも当てはまらない	111 100.0	7 6.3	101 91.0	3 2.7

問16(1)暮らし向き(苦)×問4祖父母同居×問52子どもの社会とのかかわり

上段:度数 下段:%	問52 子どもの社会とのかかわり (1)親戚・親族との付き合い			
	合計	している	していない	無回答
父親・母親・両親と同居している	68 100.0	52 76.5	12 17.6	4 5.9
別居中	239 100.0	163 68.2	65 27.2	11 4.6
いずれにも当てはまらない	53 100.0	32 60.4	17 32.1	4 7.5

上段:度数 下段:%	問52 子どもの社会とのかかわり (2)友人・知人との付き合い			
	合計	している	していない	無回答
父親・母親・両親と同居している	68 100.0	54 79.4	10 14.7	4 5.9
別居中	239 100.0	198 82.8	31 13.0	10 4.2
いずれにも当てはまらない	53 100.0	41 77.4	8 15.1	4 7.5

上段:度数 下段:%	問52 子どもの社会とのかかわり (3)近所の人との付き合い			
	合計	している	していない	無回答
父親・母親・両親と同居している	68 100.0	30 44.1	34 50.0	4 5.9
別居中	239 100.0	62 25.9	167 69.9	10 4.2
いずれにも当てはまらない	53 100.0	16 30.2	33 62.3	4 7.5

上段:度数 下段:%	問52 子どもの社会とのかかわり (4)地域の行事(お祭り等)への参加			
	合計	している	していない	無回答
父親・母親・両親と同居している	68 100.0	38 55.9	27 39.7	3 4.4
別居中	239 100.0	85 35.6	144 60.3	10 4.2
いずれにも当てはまらない	53 100.0	15 28.3	34 64.2	4 7.5

上段:度数 下段:%	問52 子どもの社会とのかかわり (5)ボランティア等の社会的活動への参加			
	合計	している	していない	無回答
父親・母親・両親と同居している	68 100.0	6 8.8	57 83.8	5 7.4
別居中	239 100.0	21 8.8	208 87.0	10 4.2
いずれにも当てはまらない	53 100.0	2 3.8	47 88.7	4 7.5

問 16(1)暮らし向き(苦)×問 26 相談相手×問 20 保護者の主観的健康

上段:度数 下段:%	問20 保護者の主観的健康				
	合計	よい	ふつう	よくない	無回答
相談できる相手がいる	480 100.0	195 40.6	142 29.6	143 29.8	0 0.0
相談相手はいないが、ほしい	90 100.0	21 23.3	23 25.6	46 51.1	0 0.0
必要ない	47 100.0	17 36.2	12 25.5	18 38.3	0 0.0

問 16(1)暮らし向き(苦)×問 26 相談相手×問 21 子育ての楽しさ

上段:度数 下段:%	問21子育ての楽しさ						
	合計	楽しいと感じることが多い	楽しいと感じることと、つらいと感じることが同じくらい	つらいと感じることが多い	わからない	その他	無回答
相談できる相手がいる	480 100.0	187 39.0	212 44.2	56 11.7	22 4.6	2 0.4	1 0.2
相談相手はいないが、ほしい	90 100.0	16 17.8	32 35.6	32 35.6	8 8.9	1 1.1	1 1.1
必要ない	47 100.0	15 31.9	19 40.4	6 12.8	6 12.8	1 2.1	0 0.0

問 16(1)暮らし向き(苦)×問 26 相談相手×問 23 保護者の社会とのかかわり

上段:度数 下段:%	問23社会とのかかわり (1) 親戚・親族との付き合い			
	合計	している	していない	無回答
相談できる相手がいる	480 100.0	353 73.5	122 25.4	5 1.0
相談相手はいないが、ほしい	90 100.0	32 35.6	56 62.2	2 2.2
必要ない	47 100.0	21 44.7	25 53.2	1 2.1

上段:度数 下段:%	問23社会とのかかわり (2) 友人・知人、職場の同僚との付き合い			
	合計	している	していない	無回答
相談できる相手がいる	480 100.0	351 73.1	125 26.0	4 0.8
相談相手はいないが、ほしい	90 100.0	29 32.2	60 66.7	1 1.1
必要ない	47 100.0	16 34.0	31 66.0	0 0.0

上段:度数 下段:%	問23社会とのかかわり (3) 近所の人との付き合い			
	合計	している	していない	無回答
相談できる相手がいる	480 100.0	163 34.0	312 65.0	5 1.0
相談相手はいないが、ほしい	90 100.0	10 11.1	79 87.8	1 1.1
必要ない	47 100.0	6 12.8	40 85.1	1 2.1

上段:度数 下段:%	問23社会とのかかわり (4) 幼稚園、保育園、学校等の行事への参加 (平日)			
	合計	している	していない	無回答
相談できる相手がいる	480 100.0	243 50.6	224 46.7	13 2.7
相談相手はいないが、ほしい	90 100.0	28 31.1	58 64.4	4 4.4
必要ない	47 100.0	16 34.0	30 63.8	1 2.1

上段:度数 下段:%	問23社会とのかかわり (5) 幼稚園、保育園、学校等の行事への参加 (休日)			
	合計	している	していない	無回答
相談できる相手がいる	480 100.0	257 53.5	212 44.2	11 2.3
相談相手はいないが、ほしい	90 100.0	32 35.6	54 60.0	4 4.4
必要ない	47 100.0	18 38.3	28 59.6	1 2.1

上段:度数 下段:%	問23社会とのかかわり (6) 地域の行事 (自治会、お祭り等) への参加			
	合計	している	していない	無回答
相談できる相手がいる	480 100.0	116 24.2	360 75.0	4 0.8
相談相手はいないが、ほしい	90 100.0	10 11.1	76 84.4	4 4.4
必要ない	47 100.0	7 14.9	39 83.0	1 2.1

上段:度数 下段:%	問23社会とのかかわり (7) ボランティア等の社会的活動への参加			
	合計	している	していない	無回答
相談できる相手がいる	480 100.0	36 7.5	439 91.5	5 1.0
相談相手はいないが、ほしい	90 100.0	5 5.6	82 91.1	3 3.3
必要ない	47 100.0	3 6.4	44 93.6	0 0.0

問 16(1)暮らし向き(苦)×問 26 相談相手×問 24 相談したいこと

左列:度数 右列:%	問26相談相手										
	合計	相談できる相手がい る		相談相手はいない が、ほしい		必要ない		無回答			
問 2 4 相 談 し た い こ と の 個 数	0個	177	28.4	142	29.6	14	15.6	18	38.3	3	50.0
	1個	132	21.2	101	21.0	16	17.8	12	25.5	3	50.0
	2個	128	20.5	99	20.6	20	22.2	9	19.1	0	0.0
	3個	79	12.7	61	12.7	13	14.4	5	10.6	0	0.0
	4個	41	6.6	31	6.5	9	10.0	1	2.1	0	0.0
	5個	31	5.0	24	5.0	6	6.7	1	2.1	0	0.0
	6個	16	2.6	10	2.1	6	6.7	0	0.0	0	0.0
	7個	7	1.1	5	1.0	2	2.2	0	0.0	0	0.0
	8個	5	0.8	5	1.0	0	0.0	0	0.0	0	0.0
	9個	3	0.5	1	0.2	2	2.2	0	0.0	0	0.0
	10個	2	0.3	1	0.2	1	1.1	0	0.0	0	0.0
	11個	2	0.3	0	0.0	1	1.1	1	2.1	0	0.0
	計	623	100.0	480	100.0	90	100.0	47	100.0	6	100.0
	平均	1.92		1.83		2.78		1.38			

問 16(1)暮らし向き(苦)×問 26 相談相手×問 32 支援制度の認知

左列：度数 右列：%	問26相談相手										
	合計	相談できる相手がある		相談相手はいないが、ほしい		必要ない		無回答			
問 3 2 支 援 制 度 の 認 知 の 個 数	0個	63	10.1	43	9.0	10	11.1	8	17.0	2	33.3
	1個	52	8.3	36	7.5	8	8.9	7	14.9	1	16.7
	2個	75	12.0	60	12.5	8	8.9	5	10.6	2	33.3
	3個	68	10.9	53	11.0	9	10.0	5	10.6	1	16.7
	4個	56	9.0	42	8.8	9	10.0	5	10.6	0	0.0
	5個	63	10.1	48	10.0	13	14.4	2	4.3	0	0.0
	6個	48	7.7	31	6.5	12	13.3	5	10.6	0	0.0
	7個	31	5.0	27	5.6	3	3.3	1	2.1	0	0.0
	8個	30	4.8	21	4.4	5	5.6	4	8.5	0	0.0
	9個	21	3.4	18	3.8	3	3.3	0	0.0	0	0.0
	10個	24	3.9	20	4.2	3	3.3	1	2.1	0	0.0
	11個	15	2.4	10	2.1	3	3.3	2	4.3	0	0.0
	12個	9	1.4	8	1.7	1	1.1	0	0.0	0	0.0
	13個	10	1.6	10	2.1	0	0.0	0	0.0	0	0.0
	14個	11	1.8	11	2.3	0	0.0	0	0.0	0	0.0
	15個	7	1.1	7	1.5	0	0.0	0	0.0	0	0.0
	16個	8	1.3	7	1.5	1	1.1	0	0.0	0	0.0
	17個	5	0.8	5	1.0	0	0.0	0	0.0	0	0.0
	18個	6	1.0	6	1.3	0	0.0	0	0.0	0	0.0
	19個	5	0.8	5	1.0	0	0.0	0	0.0	0	0.0
	20個	3	0.5	3	0.6	0	0.0	0	0.0	0	0.0
	21個	4	0.6	2	0.4	2	2.2	0	0.0	0	0.0
	22個	1	0.2	1	0.2	0	0.0	0	0.0	0	0.0
	23個	1	0.2	1	0.2	0	0.0	0	0.0	0	0.0
	24個	7	1.1	5	1.0	0	0.0	2	4.3	0	0.0
計	623	100.0	480	100.0	90	100.0	47	100.0	6	100.0	
平均	5.70		6.02		4.94		4.49				

問 16(1)暮らし向き(苦)×問 26 相談相手×問 52 子どもの社会とのかかわり

上段：度数 下段：%	問52社会とのかかわり (1) 親戚・親族との付き合い			
	合計	している	していない	無回答
相談できる相手がある	289 100.0	215 74.4	62 21.5	12 4.2
相談相手はいないが、ほしい	45 100.0	18 40.0	21 46.7	6 13.3
必要ない	25 100.0	13 52.0	12 48.0	0 0.0

上段：度数 下段：%	問52社会とのかかわり (2) 友人・知人との付き合い			
	合計	している	していない	無回答
相談できる相手がある	289 100.0	244 84.4	34 11.8	11 3.8
相談相手はいないが、ほしい	45 100.0	25 55.6	14 31.1	6 13.3
必要ない	25 100.0	23 92.0	2 8.0	0 0.0

上段：度数 下段：%	問52社会とのかかわり (3) 近所の人との付き合い			
	合計	している	していない	無回答
相談できる相手がある	289 100.0	98 33.9	180 62.3	11 3.8
相談相手はいないが、ほしい	45 100.0	4 8.9	35 77.8	6 13.3
必要ない	25 100.0	6 24.0	19 76.0	0 0.0

上段:度数 下段:%	問52社会とのかかわり (4)地域の行事(お祭り等)への参加			
	合計	している	していない	無回答
相談できる相手がいる	289 100.0	123 42.6	155 53.6	11 3.8
相談相手はいないが、ほしい	45 100.0	10 22.2	30 66.7	5 11.1
必要ない	25 100.0	6 24.0	19 76.0	0 0.0

上段:度数 下段:%	問52社会とのかかわり (5)ボランティア等の社会的活動への参加			
	合計	している	していない	無回答
相談できる相手がいる	289 100.0	23 8.0	254 87.9	12 4.2
相談相手はいないが、ほしい	45 100.0	0 0.0	39 86.7	6 13.3
必要ない	25 100.0	6 24.0	19 76.0	0 0.0

問16(1)暮らし向き(苦)×問26相談相手×問54子どもの成績

上段:度数 下段:%	問54子どもの成績					
	合計	上の方	真ん中あたり	下の方	わからない	無回答
相談できる相手がいる	289 100.0	46 15.9	106 36.7	109 37.7	19 6.6	9 3.1
相談相手はいないが、ほしい	45 100.0	4 8.9	12 26.7	22 48.9	2 4.4	5 11.1
必要ない	25 100.0	1 4.0	6 24.0	16 64.0	2 8.0	0 0.0

問41(1)家事を手伝う頻度×問52子どもの社会とのかかわり

上段:度数 下段:%	問52 子どもの社会とのかかわり (1)親戚・親族との付き合い					
	合計	よくしている	たまにしている	あまりしていない	まったくしていない	無回答
全体	469 100.0	173 36.9	160 34.1	86 18.3	43 9.2	7 1.5
ほとんど毎日	78 100.0	33 42.3	22 28.2	13 16.7	7 9.0	3 3.8
週に4~5日	39 100.0	16 41.0	14 35.9	5 12.8	4 10.3	0 0.0
週に2~3日	117 100.0	44 37.6	41 35.0	18 15.4	11 9.4	3 2.6
週に1日程度	80 100.0	32 40.0	26 32.5	17 21.3	4 5.0	1 1.3
ほとんどない	155 100.0	48 31.0	57 36.8	33 21.3	17 11.0	0 0.0

上段:度数 下段:%	問52 子どもの社会とのかかわり (2)友人・知人との付き合い					
	合計	よくしている	たまにしている	あまりしていない	まったくしていない	無回答
全体	469 100.0	268 57.1	134 28.6	42 9.0	20 4.3	5 1.1
ほとんど毎日	78 100.0	48 61.5	19 24.4	6 7.7	4 5.1	1 1.3
週に4~5日	39 100.0	20 51.3	14 35.9	4 10.3	1 2.6	0 0.0
週に2~3日	117 100.0	67 57.3	34 29.1	13 11.1	0 0.0	3 2.6
週に1日程度	80 100.0	51 63.8	25 31.3	3 3.8	0 0.0	1 1.3
ほとんどない	155 100.0	82 52.9	42 27.1	16 10.3	15 9.7	0 0.0

上段:度数 下段:%	問52 子どもの社会とのかかわり (3)近所の人との付き合い					
	合計	よくしている	たまにしている	あまりしていない	まったくしていない	無回答
全体	469	51	105	142	164	7
	100.0	10.9	22.4	30.3	35.0	1.5
ほとんど毎日	78	10	17	26	24	1
	100.0	12.8	21.8	33.3	30.8	1.3
週に4~5日	39	6	11	12	10	0
	100.0	15.4	28.2	30.8	25.6	0.0
週に2~3日	117	16	31	31	34	5
	100.0	13.7	26.5	26.5	29.1	4.3
週に1日程度	80	8	20	30	21	1
	100.0	10.0	25.0	37.5	26.3	1.3
ほとんどない	155	11	26	43	75	0
	100.0	7.1	16.8	27.7	48.4	0.0

上段:度数 下段:%	問52 子どもの社会とのかかわり (4)地域の行事(お祭り等)への参加					
	合計	よくしている	たまにしている	あまりしていない	まったくしていない	無回答
全体	469	62	133	104	164	6
	100.0	13.2	28.4	22.2	35.0	1.3
ほとんど毎日	78	11	22	17	26	2
	100.0	14.1	28.2	21.8	33.3	2.6
週に4~5日	39	5	15	10	9	0
	100.0	12.8	38.5	25.6	23.1	0.0
週に2~3日	117	16	35	27	36	3
	100.0	13.7	29.9	23.1	30.8	2.6
週に1日程度	80	10	24	21	24	1
	100.0	12.5	30.0	26.3	30.0	1.3
ほとんどない	155	20	37	29	69	0
	100.0	12.9	23.9	18.7	44.5	0.0

上段:度数 下段:%	問52 子どもの社会とのかかわり (5)ボランティア等の社会的活動への参加					
	合計	よくしている	たまにしている	あまりしていない	まったくしていない	無回答
全体	469	8	37	90	326	8
	100.0	1.7	7.9	19.2	69.5	1.7
ほとんど毎日	78	2	7	15	52	2
	100.0	2.6	9.0	19.2	66.7	2.6
週に4~5日	39	1	5	11	21	1
	100.0	2.6	12.8	28.2	53.8	2.6
週に2~3日	117	2	11	23	77	4
	100.0	1.7	9.4	19.7	65.8	3.4
週に1日程度	80	2	5	21	51	1
	100.0	2.5	6.3	26.3	63.8	1.3
ほとんどない	155	1	9	20	125	0
	100.0	0.6	5.8	12.9	80.6	0.0

問 46 クラブ活動等の参加状況×問 52 子どもの社会とのかかわり

上段:度数 下段:%	問52社会とのかかわり (1) 親戚・親族との付き合い			
	合計	している	していない	無回答
参加している	293 100.0	222 75.8	69 23.5	2 0.7
参加していない	177 100.0	113 63.8	61 34.5	3 1.7

上段:度数 下段:%	問52社会とのかかわり (2) 友人・知人との付き合い			
	合計	している	していない	無回答
参加している	293 100.0	273 93.2	19 6.5	1 0.3
参加していない	177 100.0	132 74.6	43 24.3	2 1.1

上段:度数 下段:%	問52社会とのかかわり (3) 近所の人との付き合い			
	合計	している	していない	無回答
参加している	293 100.0	110 37.5	181 61.8	2 0.7
参加していない	177 100.0	46 26.0	128 72.3	3 1.7

上段:度数 下段:%	問52社会とのかかわり (4) 地域の行事(お祭り等)への参加			
	合計	している	していない	無回答
参加している	293 100.0	149 50.9	141 48.1	3 1.0
参加していない	177 100.0	44 24.9	131 74.0	2 1.1

上段:度数 下段:%	問52社会とのかかわり (5) ボランティア等の社会的活動への参加			
	合計	している	していない	無回答
参加している	293 100.0	38 13.0	251 85.7	4 1.4
参加していない	177 100.0	8 4.5	167 94.4	2 1.1

問 41(1)家事を手伝う頻度×問 53 子どもの生活習慣

上段:度数 下段:%	問53 子どもの過去1ヵ月の様子 (1) 決まった時間に寝起きている					
	合計	よくしている	たまにしている	あまりしていない	まったくしていない	無回答
全体	469 100.0	327 69.7	78 16.6	40 8.5	22 4.7	2 0.4
ほとんど毎日	78 100.0	60 76.9	9 11.5	5 6.4	3 3.8	1 1.3
週に4~5日	39 100.0	22 56.4	10 25.6	4 10.3	3 7.7	0 0.0
週に2~3日	117 100.0	79 67.5	26 22.2	9 7.7	3 2.6	0 0.0
週に1日程度	80 100.0	64 80.0	6 7.5	8 10.0	1 1.3	1 1.3
ほとんどない	155 100.0	102 65.8	27 17.4	14 9.0	12 7.7	0 0.0

上段:度数 下段:%	問53 子どもの過去1カ月の様子 (2)朝食を毎日食べている					
	合計	よくしている	たまにしている	あまりしていない	まったくしていない	無回答
全体	469	385	45	23	14	2
	100.0	82.1	9.6	4.9	3.0	0.4
ほとんど毎日	78	70	6	1	0	1
	100.0	89.7	7.7	1.3	0.0	1.3
週に4~5日	39	31	3	4	1	0
	100.0	79.5	7.7	10.3	2.6	0.0
週に2~3日	117	95	13	6	3	0
	100.0	81.2	11.1	5.1	2.6	0.0
週に1日程度	80	68	6	3	2	1
	100.0	85.0	7.5	3.8	2.5	1.3
ほとんどない	155	121	17	9	8	0
	100.0	78.1	11.0	5.8	5.2	0.0

上段:度数 下段:%	問53 子どもの過去1カ月の様子 (3)まわりの人にあいさつする					
	合計	よくしている	たまにしている	あまりしていない	まったくしていない	無回答
全体	469	296	121	39	10	3
	100.0	63.1	25.8	8.3	2.1	0.6
ほとんど毎日	78	60	14	2	1	1
	100.0	76.9	17.9	2.6	1.3	1.3
週に4~5日	39	22	12	5	0	0
	100.0	56.4	30.8	12.8	0.0	0.0
週に2~3日	117	78	29	10	0	0
	100.0	66.7	24.8	8.5	0.0	0.0
週に1日程度	80	48	26	5	0	1
	100.0	60.0	32.5	6.3	0.0	1.3
ほとんどない	155	88	40	17	9	1
	100.0	56.8	25.8	11.0	5.8	0.6

上段:度数 下段:%	問53 子どもの過去1カ月の様子 (4)家庭で決めたルールや公共のマナーを守る					
	合計	よくしている	たまにしている	あまりしていない	まったくしていない	無回答
全体	469	268	140	43	15	3
	100.0	57.1	29.9	9.2	3.2	0.6
ほとんど毎日	78	53	17	5	2	1
	100.0	67.9	21.8	6.4	2.6	1.3
週に4~5日	39	28	10	1	0	0
	100.0	71.8	25.6	2.6	0.0	0.0
週に2~3日	117	69	34	12	2	0
	100.0	59.0	29.1	10.3	1.7	0.0
週に1日程度	80	42	27	8	2	1
	100.0	52.5	33.8	10.0	2.5	1.3
ほとんどない	155	76	52	17	9	1
	100.0	49.0	33.5	11.0	5.8	0.6

上段:度数 下段:%	問53 子どもの過去1カ月の様子 (5)物事に失敗してもあきらめずに取り組んでいる					
	合計	よくしている	たまにしている	あまりしていない	まったくしていない	無回答
全体	469	172	171	97	24	5
	100.0	36.7	36.5	20.7	5.1	1.1
ほとんど毎日	78	39	21	13	4	1
	100.0	50.0	26.9	16.7	5.1	1.3
週に4~5日	39	13	15	10	1	0
	100.0	33.3	38.5	25.6	2.6	0.0
週に2~3日	117	48	47	18	3	1
	100.0	41.0	40.2	15.4	2.6	0.9
週に1日程度	80	27	26	25	0	2
	100.0	33.8	32.5	31.3	0.0	2.5
ほとんどない	155	45	62	31	16	1
	100.0	29.0	40.0	20.0	10.3	0.6

上段:度数 下段:%	問53 子どもの過去1カ月の様子 (6)本を読んでいる					
	合計	よくしている	たまにしている	あまりしていない	まったくしていない	無回答
全体	469	123	142	120	81	3
	100.0	26.2	30.3	25.6	17.3	0.6
ほとんど毎日	78	35	21	16	5	1
	100.0	44.9	26.9	20.5	6.4	1.3
週に4~5日	39	8	17	6	8	0
	100.0	20.5	43.6	15.4	20.5	0.0
週に2~3日	117	34	36	32	15	0
	100.0	29.1	30.8	27.4	12.8	0.0
週に1日程度	80	22	27	22	8	1
	100.0	27.5	33.8	27.5	10.0	1.3
ほとんどない	155	24	41	44	45	1
	100.0	15.5	26.5	28.4	29.0	0.6

問 46 クラブ活動等の参加状況×問 53 子どもの生活習慣

上段:度数 下段:%	問53子どもの生活習慣 (1)決まった時間に寝起きしている			
	合計	している	していない	無回答
参加している	293	263	30	0
	100.0	89.8	10.2	0.0
参加していない	177	143	32	2
	100.0	80.8	18.1	1.1

上段:度数 下段:%	問53子どもの生活習慣 (2)朝食を毎日食べている			
	合計	している	していない	無回答
参加している	293	275	18	0
	100.0	93.9	6.1	0.0
参加していない	177	156	19	2
	100.0	88.1	10.7	1.1

上段:度数 下段:%	問53子どもの生活習慣 (3)まわりの人にあいさつする			
	合計	している	していない	無回答
参加している	293	269	23	1
	100.0	91.8	7.8	0.3
参加していない	177	148	27	2
	100.0	83.6	15.3	1.1

上段:度数 下段:%	問53子どもの生活習慣 (4)家庭で決めたルールや公共のマナーを守る			
	合計	している	していない	無回答
参加している	293	259	34	0
	100.0	88.4	11.6	0.0
参加していない	177	149	25	3
	100.0	84.2	14.1	1.7

上段:度数 下段:%	問53子どもの生活習慣 (5)物事に失敗してもあきらめずに取り組んでいる			
	合計	している	していない	無回答
参加している	293	230	62	1
	100.0	78.5	21.2	0.3
参加していない	177	113	60	4
	100.0	63.8	33.9	2.3

上段:度数 下段:%	問53子どもの生活習慣 (6)本を読んでいる			
	合計	している	していない	無回答
参加している	293	169	124	0
	100.0	57.7	42.3	0.0
参加していない	177	95	79	3
	100.0	53.7	44.6	1.7

問 41(1)家事を手伝う頻度×問 54 子どもの成績

上段:度数 下段:%	問54 子どもの成績							
	合計	上の方	やや上の方	真ん中あたり	やや下の方	下の方	わからない	無回答
全体	469	31	55	165	61	122	33	2
	100.0	6.6	11.7	35.2	13.0	26.0	7.0	0.4
ほとんど毎日	78	7	13	31	6	17	4	0
	100.0	9.0	16.7	39.7	7.7	21.8	5.1	0.0
週に4~5日	39	4	4	15	3	9	4	0
	100.0	10.3	10.3	38.5	7.7	23.1	10.3	0.0
週に2~3日	117	8	18	44	23	18	5	1
	100.0	6.8	15.4	37.6	19.7	15.4	4.3	0.9
週に1日程度	80	3	9	34	9	18	6	1
	100.0	3.8	11.3	42.5	11.3	22.5	7.5	1.3
ほとんどない	155	9	11	41	20	60	14	0
	100.0	5.8	7.1	26.5	12.9	38.7	9.0	0.0

問 41(1)家事を手伝う頻度×問 45 子どもの登校状況

上段:度数 下段:%	問45子どもの登校状況					
	合計	不登校経験なし	不登校経験あり (現在は登校)	現在不登校中	わからない	無回答
全体	469	389	32	35	5	8
	100.0	82.9	6.8	7.5	1.1	1.7
ほとんど毎日	78	65	2	8	2	1
	100.0	83.3	2.6	10.3	2.6	1.3
週に4~5日	39	34	1	4	0	0
	100.0	87.2	2.6	10.3	0.0	0.0
週に2~3日	117	92	14	7	0	4
	100.0	78.6	12.0	6.0	0.0	3.4
週に1日程度	80	68	6	3	1	2
	100.0	85.0	7.5	3.8	1.3	2.5
ほとんどない	155	130	9	13	2	1
	100.0	83.9	5.8	8.4	1.3	0.6

問 8同居する子ども(末子年齢層)×問 25 子育て情報の入手源

上段:度数 下段:%	問8同居する子ども(末子年齢層)					
	合計	乳幼児家庭	小学生家庭	中学生家庭	高校生以上家庭	無回答
親族	299	93	101	40	63	2
	35.4	56.0	38.1	23.4	27.5	14.3
知人・友人、近所・地域の人	435	95	155	79	103	3
	51.5	57.2	58.5	46.2	45.0	21.4
保護者仲間	275	58	109	55	52	1
	32.5	34.9	41.1	32.2	22.7	7.1
保育園・幼稚園・学校等	254	97	83	44	29	1
	30.1	58.4	31.3	25.7	12.7	7.1
区役所・区民事務所・地域センター	56	7	16	15	16	2
	6.6	4.2	6.0	8.8	7.0	14.3
区の広報物(広報いたばし等)	69	13	23	11	21	1
	8.2	7.8	8.7	6.4	9.2	7.1
区のHP	85	15	29	18	21	2
	10.1	9.0	10.9	10.5	9.2	14.3
テレビ・ラジオ・新聞	142	36	49	24	30	3
	16.8	21.7	18.5	14.0	13.1	21.4
子育て雑誌・育児書	57	22	16	11	7	1
	6.7	13.3	6.0	6.4	3.1	7.1
インターネット	475	108	170	91	104	2
	56.2	65.1	64.2	53.2	45.4	14.3
情報の入手手段が分からない	20	0	3	6	11	0
	2.4	0.0	1.1	3.5	4.8	0.0
その他	31	6	10	2	13	0
	3.7	3.6	3.8	1.2	5.7	0.0
無回答	31	2	8	6	6	9
	3.7	1.2	3.0	3.5	2.6	64.3
回答世帯数	845	166	265	171	229	14
	100.0	100.0	100.0	100.0	100.0	100.0

問8同居する子ども(末子)×問29知りたい情報

上段:度数 下段:%	問8同居する子ども(末子)					
	合計	乳幼児家庭	小学生家庭	中学生家庭	高校生以上家庭	無回答
子どもの発達や病気について	192 22.7	52 31.3	82 30.9	31 18.1	26 11.4	1 7.1
子どもの食事や栄養について	110 13.0	36 21.7	36 13.6	15 8.8	20 8.7	3 21.4
子どものしつけや勉強について	240 28.4	68 41.0	113 42.6	38 22.2	19 8.3	2 14.3
子どもの進学や進路について	437 51.7	60 36.1	136 51.3	106 62.0	133 58.1	2 14.3
習い事や学習塾について	256 30.3	66 39.8	106 40.0	53 31.0	30 13.1	1 7.1
子どもが参加できるイベントについて	159 18.8	70 42.2	67 25.3	10 5.8	11 4.8	1 7.1
子どもの遊び場や居場所について	170 20.1	76 45.8	72 27.2	10 5.8	11 4.8	1 7.1
子育ての相談窓口について	66 7.8	19 11.4	22 8.3	8 4.7	16 7.0	1 7.1
子育ての手当や公的助成について	329 38.9	82 49.4	95 35.8	65 38.0	86 37.6	1 7.1
特にない	76 9.0	8 4.8	17 6.4	15 8.8	35 15.3	1 7.1
その他	11 1.3	2 1.2	1 0.4	2 1.2	6 2.6	0 0.0
無回答	39 4.6	3 1.8	9 3.4	11 6.4	7 3.1	9 64.3
回答世帯数	845 100.0	166 100.0	265 100.0	171 100.0	229 100.0	14 100.0

問37妊婦面接利用経験×問32支援制度の認知

左列:度数 右列:%	問37妊婦面接利用経験										
	合計	知っている利用したことがある		知っているが利用したことはない		知らない		無回答			
問32 支援制度の 認知個数	0個	17	10.2	3	8.1	2	15.4	10	9.2	2	28.6
	1個	13	7.8	1	2.7	1	7.7	11	10.1	0	0.0
	2個	22	13.3	4	10.8	1	7.7	17	15.6	0	0.0
	3個	16	9.6	3	8.1	2	15.4	9	8.3	2	28.6
	4個	17	10.2	3	8.1	2	15.4	12	11.0	0	0.0
	5個	19	11.4	3	8.1	1	7.7	14	12.8	1	14.3
	6個	12	7.2	2	5.4	1	7.7	9	8.3	0	0.0
	7個	5	3.0	2	5.4	0	0.0	3	2.8	0	0.0
	8個	11	6.6	4	10.8	1	7.7	5	4.6	1	14.3
	9個	6	3.6	3	8.1	0	0.0	3	2.8	0	0.0
	10個	5	3.0	1	2.7	0	0.0	4	3.7	0	0.0
	11個	7	4.2	2	5.4	1	7.7	4	3.7	0	0.0
	12個	4	2.4	2	5.4	0	0.0	2	1.8	0	0.0
	13個	0	0.0	0	0.0	0	0.0	0	0.0	0	0.0
	14個	2	1.2	0	0.0	1	7.7	1	0.9	0	0.0
	15個	7	4.2	3	8.1	0	0.0	3	2.8	1	14.3
	16個	0	0.0	0	0.0	0	0.0	0	0.0	0	0.0
	17個	1	0.6	0	0.0	0	0.0	1	0.9	0	0.0
	18個	0	0.0	0	0.0	0	0.0	0	0.0	0	0.0
	19個	0	0.0	0	0.0	0	0.0	0	0.0	0	0.0
	20個	1	0.6	1	2.7	0	0.0	0	0.0	0	0.0
	21個	0	0.0	0	0.0	0	0.0	0	0.0	0	0.0
	22個	0	0.0	0	0.0	0	0.0	0	0.0	0	0.0
	23個	0	0.0	0	0.0	0	0.0	0	0.0	0	0.0
	24個	1	0.6	0	0.0	0	0.0	1	0.9	0	0.0
合計	166	100.0	37	100.0	13	100.0	109	100.0	7	100.0	
平均	5.34		6.78		4.69		4.95				

問 16(1)暮らし向き×問 51 地域の居場所の利用意向

上段:度数 下段:%	問51地域の居場所の利用意向 (1)子ども食堂				
	合計	利用したい	利用したくない	わからない	無回答
大変苦しい	115	33	15	44	23
	100.0	28.7	13.0	38.3	20.0
やや苦しい	248	79	40	88	41
	100.0	31.9	16.1	35.5	16.5
ふつう	113	19	20	52	22
	100.0	16.8	17.7	46.0	19.5
ややゆとりがある	7	2	3	1	1
	100.0	28.6	42.9	14.3	14.3
大変ゆとりがある	0	0	0	0	0
	100.0	0.0	0.0	0.0	0.0

上段:度数 下段:%	問51地域の居場所の利用意向 (2)無料学習塾				
	合計	利用したい	利用したくない	わからない	無回答
大変苦しい	115	51	8	36	20
	100.0	44.3	7.0	31.3	17.4
やや苦しい	248	123	15	73	37
	100.0	49.6	6.0	29.4	14.9
ふつう	113	38	10	42	23
	100.0	33.6	8.8	37.2	20.4
ややゆとりがある	7	5	1	0	1
	100.0	71.4	14.3	0.0	14.3
大変ゆとりがある	0	0	0	0	0
	0.0	0.0	0.0	0.0	0.0

問 4 祖父母との同居×問 51 地域の居場所の利用意向

上段:度数 下段:%	問51地域の居場所の利用意向 (1)子ども食堂				
	合計	利用したい	利用したくない	わからない	無回答
父親・母親・両親と同居している	80	20	20	39	1
	100.0	25.0	25.0	48.8	1.3
別居中	283	90	46	125	22
	100.0	31.8	16.3	44.2	7.8
いずれにも当てはまらない	65	23	12	20	10
	0.0	35.4	18.5	30.8	15.4

上段:度数 下段:%	問51地域の居場所の利用意向 (2)無料学習塾				
	合計	利用したい	利用したくない	わからない	無回答
父親・母親・両親と同居している	80	42	8	28	2
	100.0	52.5	10.0	35.0	2.5
別居中	283	144	23	101	15
	100.0	50.9	8.1	35.7	5.3
いずれにも当てはまらない	65	31	3	22	9
	0.0	47.7	4.6	33.8	13.8

問 21 子育ての楽しさ×問 51 地域の居場所の利用意向

上段:度数 下段:%	問51地域の居場所の利用意向 (1)子ども食堂				
	合計	利用したい	利用したくない	わからない	無回答
楽しいと感じることが多い	182	47	26	74	35
	100.0	25.8	14.3	40.7	19.2
楽しいと感じることと、つらいと感じることが同じくらい	199	54	35	76	34
	100.0	27.1	17.6	38.2	17.1
つらいと感じることの方が多	65	23	14	17	11
	100.0	35.4	21.5	26.2	16.9
わからない	31	6	3	16	6
	0.0	19.4	9.7	51.6	19.4

上段:度数 下段:%	問51地域の居場所の利用意向 (2)無料学習塾				
	合計	利用したい	利用したくない	わからない	無回答
楽しいと感じることが多い	182 100.0	74 40.7	13 7.1	60 33.0	35 19.2
楽しいと感じることと、つらいと感じることが同じくらい	199 100.0	96 48.2	13 6.5	61 30.7	29 14.6
つらいと感じることの方が多い	65 100.0	33 50.8	7 10.8	15 23.1	10 15.4
わからない	31 0.0	11 35.5	1 3.2	13 41.9	6 19.4

問9言語の使用状況×問32支援制度の認知

左列:度数 右列:%	問32支援制度の認知										
	合計	日本語のみを使用		日本語以外の言語も使用しているが、日本語の方が多		日本語以外の言語を使うことが多い		無回答			
問32支援制度の認知個数	0個	99	11.7	69	9.2	13	20.6	6	31.6	11	84.6
	1個	73	8.6	59	7.9	9	14.3	5	26.3	0	0.0
	2個	111	13.1	101	13.5	8	12.7	1	5.3	1	7.7
	3個	85	10.1	77	10.3	6	9.5	2	10.5	0	0.0
	4個	71	8.4	66	8.8	4	6.3	1	5.3	0	0.0
	5個	76	9.0	69	9.2	6	9.5	1	5.3	0	0.0
	6個	63	7.5	62	8.3	1	1.6	0	0.0	0	0.0
	7個	39	4.6	37	4.9	0	0.0	2	10.5	0	0.0
	8個	39	4.6	34	4.5	4	6.3	0	0.0	1	7.7
	9個	32	3.8	29	3.9	3	4.8	0	0.0	0	0.0
	10個	29	3.4	28	3.7	1	1.6	0	0.0	0	0.0
	11個	24	2.8	22	2.9	2	3.2	0	0.0	0	0.0
	12個	12	1.4	11	1.5	1	1.6	0	0.0	0	0.0
	13個	13	1.5	13	1.7	0	0.0	0	0.0	0	0.0
	14個	11	1.3	11	1.5	0	0.0	0	0.0	0	0.0
	15個	14	1.7	12	1.6	2	3.2	0	0.0	0	0.0
	16個	12	1.4	11	1.5	1	1.6	0	0.0	0	0.0
	17個	10	1.2	9	1.2	1	1.6	0	0.0	0	0.0
	18個	7	0.8	7	0.9	0	0.0	0	0.0	0	0.0
	19個	5	0.6	5	0.7	0	0.0	0	0.0	0	0.0
	20個	3	0.4	3	0.4	0	0.0	0	0.0	0	0.0
	21個	4	0.5	4	0.5	0	0.0	0	0.0	0	0.0
	22個	2	0.2	2	0.3	0	0.0	0	0.0	0	0.0
	23個	1	0.1	1	0.1	0	0.0	0	0.0	0	0.0
	24個	10	1.2	8	1.1	1	1.6	1	5.3	0	0.0
合計	845	100.0	750	100.0	63	100.0	19	100.0	13	100.0	
平均	5.60		5.83		4.52		3.16				

4. アンケート自由回答

アンケート票の間 62 で、自由回答を求めたところ、845 件中、354 件に何らかの記載があった。これらを 5 項目に分類して紹介する。なお、本人を特定し得るような具体的記載等には加工を施したほか、文体は、原則として、だ・である調で統一した。

1 衣食住、経済、就業等

ご意見等
・金銭的支援をもっとして欲しい。心の余裕につながる。進学して子どもの援助が必要な部分が前面に出てしまい、進学前にできていたことができなくなっている。親として悩んでいる。
・都営住宅のしくみをもっと詳しく知りたい。
・子育ては思っている以上にお金がかかる。
・子どもがある程度大きくなって、あまり支援を必要としなかったが、経済的支援が大変ありがたい。親の医療証など、安心して病院にかかる。できれば子の医療を高校生まで延長してほしい。
・コロナウィルスに対しての金銭的支援を望む。
・高校卒業後、支援が全く止まってしまうのは、とてもきつい。子どもがせめて 1 人立ちするまでは、支援の継続をお願いしたい。貸与型の奨学金で子どもに借金させたくない。給付型は成績も関係あり、頑張っでギリギリで入った大学では厳しいようだ。
・給付金や手当により、どうにか暮らしている。コロナ禍により外食費、旅費もない。
・家賃補助がほしい。都営、区営に入れないと民間賃貸を利用するしかなく、とても厳しい。
・去年コロナで副業をクビになり、ずっと余裕がない。副業をあっせんしてくれるサービスがあるととても助かる。
・手当等で何とか生活が成り立ってきた部分がある。しかし、高校以後最もお金がかかってくる。手当が終了することが今から不安。区営住宅の申込みをもっと早くから始めていけばと悔やまれる。家賃を払い続けている現状は本当に苦しい。子どもが中学、高校と大きくなるにつれ家計が大変である。
・DVや虐待などの際、すぐに安心して生活を作る基盤をつくってあげてほしい。
・私立高校の無償化、卒業旅行費の確保、生活保護でも保険証が欲しい。
・生活保護を受けているが、子どもが高校卒業後に専門学校を希望している。ケースワーカーはぜひいたくどと思っているのではないかと不安になった。本人が希望しているので進学させてあげたい。
・子育て世帯が住める区営住宅を増やして欲しい。
・シングルファザーやシングルマザーなどに、もっと助成があったらよい。
・シングルでも働ける場所をもっと増やしてほしい。助成金をもっと増やして欲しい。
・住宅補助が充実するとうれしい。都営・区営だけでなく民間の賃貸住宅に住んでいる人への補助など。児童扶養手当にたよらずに済むようになればと、仕事を頑張っているが、手当の収入上限の緩和などがあると本当にありがたい。
・教育にかかる費用の軽減を増やしてほしい。
・コロナで今後仕事なくなるかもしれないと上からいわれているので不安。生きていけるのか不安。未来の子どもへの教育を海外のように手厚くすることが、よりよい将来の世の中のためになると思っている。
・コロナで将来も安定して仕事ができるか不安。長期で休んだ時の収入の補償や、休みやすい職場（区の業務等）を提供してほしい。
・コロナ禍で心配ごとが多くなり、支援金をまた給付してほしい。生活が大変。
・生活保護世帯の児童手当などの支給を収入として差し引くのを見直していただきたい。
・毎月の生活費や学費など、ひとり親では資金的に苦しい。資金的な支援を増やしていただけるとありがたい。
・大学進学時の就学支援金などあれば、ありがたい。
・板橋区独自の給付金を出してほしい。生活費の補助をお願いしたい。

・税金が厳しい。もし可能であれば、給付金を出していただきたい。
・板橋区で独自の対策が欲しい。食料（米などの）提供や、金銭的補助。
・自身の都合でひとり親になったので、支援してもらえるのはとてもありがたい。しかし、手取で20万くらい稼ごうとすると（副業あり）手当が減ってしまう。少し減額にならないように考えて欲しい。社員として働けず、パートだけでは生活も厳しい。パート・アルバイト掛け持ちも多くいるが、それで減額って、という声をよく聞く。
・ひとり親に対して、沢山の手当をして頂きありがたい。民間賃貸住宅に住んでいるが、家賃が家計の負担になっている。教育費にもお金がかかるので、住宅手当があったらよいと思う。
・仕事が正社員のためとても恵まれているが、そうでなければ育児は、経済的に無理だったかもしれない。塾の費用の助成があれば助かる。勉強をみてあげる時間がない。
・もともと仕事があまりなかったが、さらに休職となってしまった。給付金・物資支援などを望む。
・大学・専門学校などを無償にしてほしい。18才までの支援金を20才までに延長してほしい。
・下の子の習いごとを増やしてあげたいが、上の子の学費ローンがあり難しい。少ない免除でいいのであると助かる。
・都・区民税など免除がないものは延滞がついて苦しい。学業でのパソコン配布も、使用するための家庭の負担などは苦しく、格差があることなどをもっと知ってほしい。
・手当等ももらっているが、家賃や支払いで毎月辛い。都営住宅など安い家賃で住める住居が借りられる支援があると助かる。
・大学進学時の大学授業料などの減免と、給付金などの情報が知りたい。
・都営交通券は助かっている。区内のバスは民間会社がメインなので、補助があると助かる。手当は、あればある分、助かるので、可能な限りお願いしたい。
・飲食業勤務のため、時短で収入がかなり減っている。子どものタブレット使用でネット環境導入といわれたが、毎月の支出がかなり負担になっている。手当などをもっと早急にして頂きたい。
・なかなか都営住宅も当たらないため、家賃補助があると助かる。
・母子家庭だから、頑張って仕事をして収入を得たいが、収入が増えれば扶養手当が減らされ、区営住宅の家賃が上がる。貯金したくてもできない。子どものために貯金を増やせない不安がある。
・義務教育が終わると、高校進学にあたって支出が増えるが、児童手当の支給はなくなる。収入は増えないが、支出は増えていく。経済救済があればと思う。ひとり親でも正規採用でない人と正規採用の人では差があってよいと思う。
・子どもが1人だと手当が少ないのが不満である。頑張って働いても、その分手当が少なくなる。（人数が多いと、同じ稼ぎでも減らない）
・とにかく、ひとり親として、やはり支援がもっとあるとよい。高校生の子どもを、塾に行かせたい、欲しい物を買ってあげたいなど、生活するだけでなかなかできず、病院もお金がかかるので、なかなか行けず（歯医者・耳鼻科など）ということがある。子どもが高校になってから更にお金の負担が増えた。困っている。
・義務教育ではない高校生もそれなりにお金がかかる。もう少し支援を手厚くしてほしい。
・家賃の軽減制度を作してほしい。
・会社に勤めていても売上がよくない（コロナの影響で）ので給料も少なく、家計が苦しい。ひとり親世帯特別給付金などの支援を願っている。
・子どもが高校、大学生と大きくなっていった時の経済的支援の情報がわかりにくい。進学に関しての経済的支援が手厚くなってくれればとすごく助かる。
・18才を過ぎて、すべての手当がなくなったらどうしたらいいか、不安でしかたがない。
・奨学金の貸与型に利子をつけることは、やめてもらいたい。勉強をしたい子に利子がつくことは考えられない。返済時に滞納する子に利子をつけるべき。高等教育の授業料、入学金の減免制度ではとても足りない。設備費、教材費、その他、私立になってしまった場合、授業料の倍位かかる。次代を背負う子に借金を背負わせるのではなく、十分な教育費で応援して後に税金を払い、年寄りを支える人材に育つ機会を与えてほしい。負の連鎖は切らなければ。
・生活保護受給世帯の大学進学・私立高校への進学は本当に厳しい。
・子どもが自立するまでは支援してほしい。大学等ではお金がかなり必要となるが、18歳で大体の支援制度がなくなってしまう

ので。
・児童扶養手当の資格を喪失しても、それに付随しているサービス(医療費軽減、水道料減免、JR 定期割引等)を受けられるとありがたい。
・ひとり親の手当を増やして欲しい。
・親と同居しているからといってお金を出してもらえない訳ではないのに、世帯全体の収入で児童扶養手当がもらえなかったり、正社員で一生懸命働き、頑張れば頑張るほど、収入的に児童扶養手当がもらえず、パート程度で楽して児童扶養手当をもらっている方を見ると、不公平だと思う。もう少し平等にしてほしい。
・子どもと最近、将来の話をするようになった。大学進学をしたいが経済的に難しいと思っていたが、日本学生支援機構や高等教育修学支援新制度というものを知ったので調べてみようと思う。区で色々な支援があることをもっと知りたいと思った。特にこの一年半はコロナ禍で周囲とのつながりが全くなってしまい、情報も入らないので、自分から積極的に探しにいかないといけないと思った。ひとり親は18歳で支援が終わってしまうが、大学にかかる費用等、どんどんお金がかかる時期で不安である。
・子どもを育てるため、一生懸命働いている。援助を長く受けられると助かる。
・母子家庭で家賃負担は大きい。年収や子どもの人数、中高生を持つ親等、家賃補助または都営住宅に入居できる順位を見直してほしい。離婚した頃、お金がなく、子どもに服を買ってあげられなかったり、自分の食事が2食、1食だったりした。
・税金が高くて辛い。収入が減って辛い。
・調査をするのであれば、母子・父子家庭で収入の少ない家庭、兄弟の多い家庭は今のコロナの影響で生活が厳しくなっている家庭が多いと思うので、板橋区独自のやり方で給付金の対応をするなど、少しでもあると違うと思うので、そこまでやって頂きたい。
・コロナによる緊急事態宣言で給料が下がり、営業職だったので退職することになり、金銭面で辛いことが続いている。給付金を充実させてほしい。
・私の身体がもつ限り一生懸命働くので、子どもの住むところ、食べ物、学びを人並みに受けさせてほしい。
・離婚をしたが、手当により生活が安定し、助かっている。ただ住宅費が高くギリギリである。都営住宅を申し込んでも、落選や申し込む資格が足りないことがあり、生きていてとてもつらいと思うことが多い。
・子どもに服を買ってやれないのが辛い。
・母子家庭で子ども優先の生活をしている。経済的には全く余裕がないが、子どもたちの夢を応援できるように考えて毎日を送っている。病院にお世話になることもあるが、国民健康保険料が高すぎてかなりの負担になっている。収入に対する割合が高すぎるので、検討して頂きたい。
・住宅支援をしてほしい。都営住宅に住んではいるが、役員や当番が多く、仕事に影響するし、最悪収入にも関わってくるので辛い。ひとり親だから当然のように狭い家にしか住めないのが辛い。子どもにはもう少しよい住宅に住まわせてあげたい。区の支援施設はあっても子どもが一人で通える場所ではなく、引っ越すこともできない。
・子どもが小さいので、正社員になることが難しく経済的に苦しい。フルタイムのパートで働いた賃金に対して子どもと住めるアパートの費用が高すぎる。(ワンルームなどは貸してもらうことが難しい。)住宅費の手当があれば生活に少しゆとりをもてるのでありがたい。
・母子家庭や、収入が減少している家庭をもっと手厚く支援してくれると助かる。大きくなればなるほどお金がかかるので、子どもが進学することを不安に感じることもとても悲しい。
・給付金
・母子家庭に関する偏見などもまだある中、少しでも金銭的な不安がなくなるような制度が増えていくと助かる。
・アンケートを取る暇があるなら、もっと支援金や、子どもを持っていてひとり親もだが、そうでない人への経済的フォローをもっと早くするべきだ。
・住宅費を抑えたいので都営・区営住宅に申し込んでいるが、ポイント式でも抽選式でも選ばれない。もっと入居が容易になると嬉しい。
・家賃補助が欲しい(パートとして働いているが、家賃が負担となっている。団地には入れず、実家もない)
・生活保護を受けているが、来年から高校生が終わり、お金が厳しい。
・大学等に合格した時に支払う入学金や前期授業料を借りたい。日本学生支援機構は入学してからなので、合格が決まった時にお借りたい。

<ul style="list-style-type: none"> 私の年収で子どもを育て、1人でも大学へ行かせるのはかなり困難だ。塾も諦めた。奨学金の給付も思ったより少なく、高校を出れば医療費はかかり、ひとり親の援助はなくなり、どう考えてもお先真っ暗だ。仕事を辞めて資格を取るにも生活ができる援助の額には遠く、収入を増やす道もない。大学生にも何かして欲しい。今後家電が壊れても買うことが困難だ。
<ul style="list-style-type: none"> 金銭面の支援を大学卒業までしてほしい。
<ul style="list-style-type: none"> 生活保護が必要なわけではないが、児童扶養手当が終了しても、すぐに子どもが自立するわけではない。養育費も20歳で終わってしまい、逆に自分の年齢は上がって、パート以外の普通の就労は難しくなる。その中間の保障はないものかと思っていた。税金、年金、健康保険料も厳しい。
<ul style="list-style-type: none"> 児童手当が18歳または就学終了まで支給されると助かると思う。返済義務のない奨学金制度があるといいなと思う。児童扶養手当など、1人目は4万円程度支給されるのに2人目、3人目だと加算額が少なくなるのはなぜか？1人目も2人目も3人目も同じだけ生活費がかかるので、4万円×人数の支給をしてほしい。
<ul style="list-style-type: none"> 養育費などの請求を国でお願いしたい(板橋区)。 ・シングルマザーの副業の支援の情報が欲しい。ネットビジネスのスクールの借入れなどしてほしい。(貯金がないためできない)
<ul style="list-style-type: none"> 非正規で働いている。年齢のため正規での雇用が厳しく、不安定な立場で常に生活不安がある。せめて区で雇用される職は、非正規でも賃金をもう少し上げてほしい。事務職の会計年度任用職員の時給が安すぎる。ひとり親に対する支援の中でも、就職に関する支援も積極的に行ってほしい。
<ul style="list-style-type: none"> 収入も少ないし、母子家庭だと正社員にもなかなかない。金がないから辛い。将来のことが不安でしかない。電気代・ガス代・家賃とか、母子家庭料金とかあったらよい。コロナで自粛が多く、区からのコロナ特別給付金はとてもありがたいが、家にいることが多く、光熱費も増え、食費も増えて大変だ。おまけに食べ盛り期に入ると、なおきつい。
<ul style="list-style-type: none"> 子どものためのお金が必要だ。子どもの口座に振り込まれること。
<ul style="list-style-type: none"> もう少し生活困窮者(ひとり親世帯)に対して優しくしてほしい。このままでは死んでしまう。
<ul style="list-style-type: none"> 大変なご時世で、会社を解雇され、求職活動しながらセミナー等にも参加させていただいている。できるだけ早く就職ができるようご支援いただければ嬉しい。
<ul style="list-style-type: none"> 問18(公共料金等の支払状況)に、(支払えないことは)なかったと記入したが、食事等をカードで支払い、先延ばしにして何とかやりくりした結果であり、余裕があったわけではない。また、我が家には現在テレビもないので、集まって団らん等なかなか難しい。離婚し、大変ではあるものの、ひとり親に対する援助も受けられるため、金銭的に楽になった。両親そろっている家庭にも、もっと目を向けてほしい。
<ul style="list-style-type: none"> 夏休み等、長い休みの時は、昼食費が大変なので、何かしらの補助があるとよい。
<ul style="list-style-type: none"> 子どもの進学について、母子のように経済的余裕が無くても、子どもが望む進学ができるように、私立小・中に対しても経済支援が欲しい。
<ul style="list-style-type: none"> 日本のすべての大学・専門学校に減免制度を適用してほしい。海外留学・海外での学びをサポートするシステムや情報を得られる場所がほしい。高校生まで医療費無料にしてほしい。児童手当も高校生の子どもまで対象にしてほしい。
<ul style="list-style-type: none"> 住宅費が生活を圧迫し、都営住宅に申込みをしているが、倍率がとても高く落選ばかりで辛い。
<ul style="list-style-type: none"> 都営交通無料券を家族内に限り持参人で使えるようにしてほしい。日によって親が必要だったり子どもが必要だったりするので。
<ul style="list-style-type: none"> 住まいに困っている人がたくさんいると思う。私もパートで母子なので現在は離婚前と同じところに住み続けているが、そろそろ限界だ。都営も区営も落選した。
<ul style="list-style-type: none"> 税金の支払いが家計を圧迫して非常に辛い。
<ul style="list-style-type: none"> 子どもは、勉強が好きで得意なので、今年公立の中学受験をさせてみるが、もしお金があれば私立でも、子どもが受ければ行かせてあげられるのに。子どもは勉強ができるのに、経済的理由で行かせてあげられないのが申し訳ない、と思う。もっと、子どもの教育に対する支援があればありがたいと思っている。
<ul style="list-style-type: none"> 経済的な理由で進学などの選択肢が減らないようにしたい。低収入ということで最初から子どもが諦めてしまうのが辛い。
<ul style="list-style-type: none"> 収入が減ったので、都営住宅に入りたい。
<ul style="list-style-type: none"> 子どもが一人暮らしをする際の一部費用の扶助などがあれば、独立するきっかけにもなると思う。
<ul style="list-style-type: none"> 入学金が払えず、まだ高校へ入学できていない。副業をしているが、飲食店のため、バイトにも入れない。母子家庭は父子家庭よりかなり収入も少ないと思う。その辺りをどのようにお考えか、その辺りのフォローはないのか。
<ul style="list-style-type: none"> 子どもが大きくなって、掛かるお金は増えても、児童手当がなくなったり、医療費がかかるようになっていたり、大学生も学生な

<p>ので自宅から通学している子がいる。ひとり親に手当を作ってほしい。学生もコロナでバイトに入れず働きたくても働けない。小さな子どもがいるひとり親だけが大変なのではない。家賃も都営住宅に何十回申し込んでも当たらず民間の家賃で大変だ。家賃補助でも助かるので作ってほしい。コロナでさらに家計が大変なのに、板橋区独自の給付金など作ってほしい。</p>
<ul style="list-style-type: none"> ・母子家庭では、大学進学まではとても厳しい。
<ul style="list-style-type: none"> ・飲食業で働いている。収入不安定のため、体調良くなくても働かないと生活費がないのでとてもつらい。
<ul style="list-style-type: none"> ・大学・専門などの学費の支援。子どもが学生のうちの医療費などの助成。
<ul style="list-style-type: none"> ・生活保護世帯+母子家庭だが、学習塾代が少なすぎて受験前に辞めるしかなかった。就学援助では学校で必要な修学旅行費は援助してもらえず、すごく大変だった。PTA会費も大変なのにと毎回思う。
<ul style="list-style-type: none"> ・都営住宅にずっと申し込んでいるが、なかなか厳しい。生保受給中で引越費用の補助が出るのは、都営住宅への転宅のみなので。
<ul style="list-style-type: none"> ・今はパートで働いているが、正社員として働きたい気持ちがある。しかし、正社員だと、拘束時間が長く、子どもを一人にする時間が多くなってしまうので、どうしてもパートの仕事になってしまう。正社員でも、9時～17時のお仕事が多くなってほしい。
<ul style="list-style-type: none"> ・手当の支給は子どもの人数だけでなく、年齢によって変えてもらいたい。幼・小よりも、中・高の方がすべてにお金がかかるため。家賃支給をしてほしい。都営は住みたい場所になかったり、申込みをしても入れない。入れるように住居を増やすか、増やせないなら一律3万、など決めて支給してもらえると助かる。
<ul style="list-style-type: none"> ・手当がない月もあるので、手当がない月は困る。
<ul style="list-style-type: none"> ・色々支援して頂いて助かるが、食べ盛りの子が3人なので、家計が苦しい月が多々ある。
<ul style="list-style-type: none"> ・子どもの習い事や衣服など、本当にやりくりを助けてほしいのは、そこだ。どんどん大きくなるので。
<ul style="list-style-type: none"> ・ひとり親家庭対象の人たちを、もっと優先的に都営団地に入れるようにしてほしい。倍率が高いのはわかるが。
<ul style="list-style-type: none"> ・行きたい塾や習い事に関する補助が少しでもあれば助かる。
<ul style="list-style-type: none"> ・望むことは、高校生も医療費を無料にさせていただきたかった。今までどうにか無事に子どもを育てることができた。区のご支援に感謝している。ありがとうございました。
<ul style="list-style-type: none"> ・ひとり親世帯なのに、収入により支援金がほとんど無い。仕事を増やすと子どもが孤独になってしまう。
<ul style="list-style-type: none"> ・社会保険、住民税が高すぎて困る。軽減してほしい。
<ul style="list-style-type: none"> ・食品や物資の配布。金銭的援助。
<ul style="list-style-type: none"> ・国民健康保険に加入している。ひとり親の保険制度は助かるが、毎月の国保の支払いが高すぎてつらい。働けば働くほど、税金も保険料も高くなって全然追いつかず、生活で安定することは今まで一度もない。ひとり親の保険証があるのなら、国保の支払いも少なく何とかならないか。苦しい。つらい。
<ul style="list-style-type: none"> ・失業中で、子どもを塾に通わせることや衣服も購入できない。食費は支援でなんとかできているが、シャンプーやリンス、洗剤、スニーカーも購入できていない。シングルマザーへの手当をもっとしてほしい。助けてほしい。
<ul style="list-style-type: none"> ・ひとり親の支援は子どもが18才までだが、今の時代、大学や専門学校等へ進学するのが当たり前で、支援の延長（20才まで）を考えてほしい。支援がなくなり、生活が厳しくなるため、進学をあきらめている。
<ul style="list-style-type: none"> ・学費の援助
<ul style="list-style-type: none"> ・児童手当が中学三年生までだ。子どもが高校に進学して、児童手当がなくなり、交通費とお昼代と余計にお金がかかる。高校生になると中学生よりお金がかかるのに、なぜ児童手当は中学生までなのか？児童扶養手当を受けている子まで、同じ様に児童手当を受けられたらと思う。
<ul style="list-style-type: none"> ・少し収入が増えると手当や支援がなくなり、生活が厳しくなる。高校生になると支出がとても増えるのに対し、支援が少なくなるので生活が苦しくなる。非課税の家庭ほど支援が多く、働いていると時間もなく、支出が増えるばかりで精神的にもつらくなる。
<ul style="list-style-type: none"> ・公営住宅を増やして欲しい（都営を含む）。
<ul style="list-style-type: none"> ・高校生のうちまで医療費負担なしにして欲しい。
<ul style="list-style-type: none"> ・児童手当は中学生までなので、なんらかの形で高校生まで支給してほしい。女子は毎月お金がかかる。現在マスクの出費がづらい。

<ul style="list-style-type: none"> ・～18歳の医療費無料と児童手当が頂けたらありがたい。
<ul style="list-style-type: none"> ・子どもが小さい時は良かったが、部屋数が足りなくて困っている。高校生男子と中学生女子を同じ部屋というわけにいかない。部屋数が多い所はとても家賃が高くて払えない。家賃補助などあったらとてもありがたい。
<ul style="list-style-type: none"> ・誰もが困らないで生活ができるよう、あらゆる支援があると助かる。
<ul style="list-style-type: none"> ・本当に収入が少ない家庭への金銭的な援助。すべての学校の無償化。子どもの高校や大学へ行かせるお金への不安があるから、毎日毎日節約をして貯金をするので、遊びに出掛けたり、贅沢な食事もできない。年金も免除をして払っていないので老後も本当に不安。どうにもならない。
<ul style="list-style-type: none"> ・大学生に対しての援助をもう少し多くして欲しい。
<ul style="list-style-type: none"> ・子どもを5人育ててきたが、ずーっと思ってたことは、あまりお金がかからない子どもには支援するが、実際お金がかかるのは中学、高校だ。塾代、食費、衣服など、どれをとってもかかる。もっと良く見てほしい。
<ul style="list-style-type: none"> ・進学希望だった子どもに、預金がないためあきらめさせ、就職希望とさせた。専門学校でもかなりかかるため、通わせることができない。生活保護を受けているが、余裕がない。大学や専門学校にも援助してもらえると少し違うのかな？と思う。
<ul style="list-style-type: none"> ・生活がとても苦しいので、給付金や年令制限無しの補助金、保険証等、お願いしたい。早急に。これからどうしていいかわからない、とても不安。
<ul style="list-style-type: none"> ・板橋は年寄りには優しいと思う。今までに何度も団地に申し込んでいるが全然当たらない。2kで大人3人はかなり苦しいものがある。学がないので大した収入もない。先が不安で仕方がない。子どもに部屋も与えてあげられないのでコロナにかかったら全員にうつると思う。家賃の相場、母子なら下げてほしい。
<ul style="list-style-type: none"> ・また給付金などあったらとても助かる。現在が非常に厳しい状況だ。
<ul style="list-style-type: none"> ・高校までの医療費の無料化をぜひお願いしたい。
<ul style="list-style-type: none"> ・離婚してから、都営住宅にずっと応募しているが全く当たらない。高校生になってお昼代や交通費など出費が増えるのに手当が足りなくて不安。児童扶養手当が二人目から金額が下がるのが理解できない。
<ul style="list-style-type: none"> ・住宅補助的なものができたらありがたい。
<ul style="list-style-type: none"> ・ひとり親世帯に給付金を追加してほしい。5万円給付の時は、支払えない分を支払ったら、それで何も残らなかった。10万円給付の時は少し余裕があり助かった。10万円給付を望む。
<ul style="list-style-type: none"> ・団地の申込みを毎年ある月に必ずしているが、全く当たらない。ひとり親ではなく、両親がいる一般家庭の知人はよく当たったと聞く。本来なら本当に困っている父子・母子家庭などを優先にしてほしい。コロナの影響で失業や収入が大幅に減り、生活に困っているため、団地が当たるととても助かる。
<ul style="list-style-type: none"> ・高校生にも医療費助成継続を検討して頂きたい。
<ul style="list-style-type: none"> ・専門学校を卒業するまで支援がほしい。高校・専門学校は通学定期代も必要なため、かなりの負担になる。助けてほしい。
<ul style="list-style-type: none"> ・お金がかかる月に手当が入らないのが厳しい。毎月入るようにしてほしい。奨学金も入学してから入るので、その前に大学などお金が必要なのに、生活がいっぱいだから、日中の大学は厳しい(お金を貯める余裕が無い)。母子家庭でも都営住宅が全然当たらない。子どもが大きくなっているのに部屋は狭い。20歳前の男女が、姉弟といえど、同じ部屋ってどうなのかと思う。大学生でも医療費は親が出すので、下の子が18歳で卒業するまで同じ1割にしてほしい。
<ul style="list-style-type: none"> ・ひとり親、未婚、その他の理由で養育費がもらえていない世帯に、手当を出してほしい。手当の額をもう少し上げるべきではないかと思う。
<ul style="list-style-type: none"> ・近年、学習にインターネット通信が不可欠であったり、昔より通常学習にもお金がかかるようになり、シングル家庭はきついなと思う。また、勉強もスポーツも経済格差＝教育の差と顕著に表れており、収入の低い家庭はそれなりの教育しか受けられないのがとても気になる。子ども自身に非があるわけではないのに悔しい(オリンピックや教育雑誌をみていて感じた。)。また、我が家は障がい児がおり、家探しが本当に大変だ。住めるところに住むしかない状況で、結果親の負担が大きくなり、とてもつらく、しんどい。都営は集合住宅なので、障がい児はトラブルのもととなり、住めない。住まい提供の幅が増えると嬉しい。
<ul style="list-style-type: none"> ・教育費にお金がかかり過ぎだと思う。それに、中学に入るときも義務教育なのに制服等、必要なものを揃えるだけで10万円かかる。義務教育ならば「制服補助金」などの名目で補助を考えても良いのではないかと思う。
<ul style="list-style-type: none"> ・都営住宅などの数を増やしてほしい。賃料を払うのが一番大変。今の住まいの近くにあまりない。住居問題が一番心配。都営は6回申し込んでいるが、すべて落選している。
<ul style="list-style-type: none"> ・もっとひとり親の手当を8月、4月、12月も増やしてほしい。

<ul style="list-style-type: none"> ・義務教育後の、子どもの教育費用の援助制度がより充実していくことを願う。
<ul style="list-style-type: none"> ・手当の支給月について、年3回の手当をもう少し回数を増やして欲しい。また、手当、給付金の金額見直しをお願いしたい。収入により減らされる手当も。この先、金銭的に不安ばかりだ。
<ul style="list-style-type: none"> ・塾費の支援はとても助かる。だが足りない現実。検定受験料代の費用の支援が欲しい。参考書代、問題集代、学校外部の模擬試験大学入学金、減免制度も助かる。受験準備にかかる費用も考えて下さるようお願いする。
<ul style="list-style-type: none"> ・転校しなくても良い所に低所得でも住める住宅を増やして欲しい。
<ul style="list-style-type: none"> ・私自身が悪いとは思いますが、私の収入では子どもに何もしてあげられないため、せめて将来大学進学はできる環境を整えたいと思っている。もし可能であればサポートをいただくと。図々しくて申し訳ない。
<ul style="list-style-type: none"> ・都営住宅がなかなか当たらない。古いコーポに住んでいるが家賃も大変で、貯金がなかなかできない。子ども一人を残して早朝や深夜まで働けない。住宅に関する支援をもっと広げてもらいたい。
<ul style="list-style-type: none"> ・子どもに教育を与える環境を作りたいので、もっと子どもの教育に対しての補助を、ひとり親だけでなく、全体的に考えてほしい(進学への教育費等)。
<ul style="list-style-type: none"> ・もっと生活に余裕がもてる希望が欲しい。障がい者雇用がもっと進んでいると嬉しい(障がい者で非正規なので、ゆとりが欲しい)。
<ul style="list-style-type: none"> ・家賃助成
<ul style="list-style-type: none"> ・塾の補助金が足りない。高校の私立の入学金を免除にしてほしい。
<ul style="list-style-type: none"> ・食料、衣服、教育費等、家賃を払うとこれらに回すお金がない。その支援を望む。臨時金あればありがたい。食料は東京都のカatalogギフト、ありがたかった。母子家庭は、経済面が何とかなれば生活を維持できる。助けてほしい。
<ul style="list-style-type: none"> ・板橋区を仲介して賃貸物件を借りられる制度があればいいと思う。ひとり親というだけで門前払いをする不動産屋、部屋を借りるといふことはどういう事かわかっていますか？とひどいことをいわれたり、不動産屋に関しては嫌な経験しかない。もっとスムーズに部屋を借りられる制度を作ってもらいたい。
<ul style="list-style-type: none"> ・コロナで思わぬ支出が増えた。濃密な時間を過ごせているように思う。もう少し補助金が欲しい。
<ul style="list-style-type: none"> ・生活保護であっても、高校を卒業した後、大学や専門学校に進めるような支援があれば、もっと人生の道が開ける。

2 相談・手続・窓口等

ご意見等
<ul style="list-style-type: none"> ・困ったことがあった場合は、いつでも相談に乗って解決策を教えて欲しい。
<ul style="list-style-type: none"> ・板橋区から様々なサポートを受けており感謝している。保護者の抱える不安を気軽に(例えばオンラインなどで)参加できる子育ての講義やマンツーマンで対話できると気持ちを吐き出しやすい。自ら足を運ぶ事でハードルが高く感じてしまう時があるので。
<ul style="list-style-type: none"> ・ひとり親になってしまい心細い中、区役所の人が親切に対応してくれてはげまされた。区に転入する前に、ひとり親家庭サポートブックを送ってくれたこともありがたかった。
<ul style="list-style-type: none"> ・無収入でもその旨の申告が必要なることを知らず、いろいろな手続に遅れが出た。手当の受給にも関わってくるので、前もって知っておきたかった。
<ul style="list-style-type: none"> ・私はADHDで理解するのに時間がかかる。修学支援新制度や大学進学、お金のことで困らないやり方を教えてほしい(相談などでできればありがたい)。
<ul style="list-style-type: none"> ・一人で悩むことが多く、人に相談できないことがあるので、相談の場があるとよい。聞いてくれて解決に導いてくれるとよいと思う。
<ul style="list-style-type: none"> ・福祉事務所の対応は事務的に感じた。色々相談したくても時間的に仕事をしているとできない(土日は役所関連は休み)。
<ul style="list-style-type: none"> ・ひとり親専門の窓口を作してほしい。(色々な手続を一括して行える窓口)。
<ul style="list-style-type: none"> ・教育相談室にお世話になっているが、時間が17時までなので、なかなか時間の都合がつかない。子どもが大きくなっていくと帰宅時間が遅くなるので、夜間対応のサービスを増やしていただきたい。
<ul style="list-style-type: none"> ・新型コロナで去年は外出できず、色々相談先に電話で相談したが、コロナでの失業や収入減ではなく、制度も使えず苦しい中で生活している。

<ul style="list-style-type: none"> ・両親が他界し、遠い親せきはあるが、なかなか金銭的な相談や支援はきびしい。相談する場所や人がいても、何の解決にはならず孤独を感じる。
<ul style="list-style-type: none"> ・いつも支援頂きありがたい。“知る”ことが大切だと思うことが多いので、(働く)人が相談しやすい仕組みづくりを希望する。
<ul style="list-style-type: none"> ・コロナ禍で不安が多いのに、相談は基本的に対面であったり、業務縮小で予約が取れなかったり、不便に思うことがある。チャット形式での相談等、今だからこそITに力を入れて、改善をして頂きたい。
<ul style="list-style-type: none"> ・今後進学していくにあたり、地域の学校の情報を知ることのできる問合せ先がほしい。コロナウイルスにより、見学の機会もなく、雰囲気を感じることができないため、詳細な情報がほしい。
<ul style="list-style-type: none"> ・生活保護世帯は区の体育館を無料で利用できるのであれば、低収入の家庭も無料で利用できるようにしてほしい。運動できる場と毎回のお金がかかるから行けないのは、無料日がなくなっている今、つらい。
<ul style="list-style-type: none"> ・ワンストップの受付をしてほしい。子ども政策課は便利だと思うが、国保、年金、子どもの手当医療係なども一括してほしい。
<ul style="list-style-type: none"> ・1. 休日、夜間の窓口業務をすべての部署に拡大する。2. 区民事務所の機能強化によりサービスを向上する。以上二点を強く要望する。
<ul style="list-style-type: none"> ・こういう調査は活かしてほしい。いざ相談すると窓口の方は(電話対応)冷たく対応し、何も解決にならずのまま。何のための相談窓口なのかと思う。
<ul style="list-style-type: none"> ・申請しないと手当が出ないのはわかるが、冊子だけではなく、もっとわかりやすく動画等の説明があった方がよい。ホームページ等もっとわかりやすくしてほしい。
<ul style="list-style-type: none"> ・相談できる場所や相談できる内容を明確に分かりやすくなれば嬉しい。年齢が上がると相談したいことも変わっていくので、支援をもっと広げてほしい。
<ul style="list-style-type: none"> ・制度の存在自体を知らないことが多いので、もっとわかりやすくしてほしい。一つの場所に相談に行けば、窓口を紹介してくれる制度に精通している人のいる相談センターを設置してほしい。
<ul style="list-style-type: none"> ・母子家庭で、大学のお金を借りているが、二人目が借りられなかった。三番目もいるので、大学のお金が心配だ。以前は借りられたそうなので、またそうなるとよい。
<ul style="list-style-type: none"> ・母子家庭などに得ることであれば、通知するなどした方がよい。
<ul style="list-style-type: none"> ・一昨年ファミサポを利用し、生活保護を受けている方は無料になるといわれ手続をしたが、結局支払った分は戻らなかった。無料になるのであれば、もっと分かりやすく手続方法を示してほしい。
<ul style="list-style-type: none"> ・離婚前は、お金のことが心配で、なかなか決断できないことも多くあった。離婚後は仕事が忙しく、色々な支援があることも後から知った。生活のことを考え仕事を頑張りすぎてしまったので、もっと早く支援の中身を知っていれば、という気持ちがある。
<ul style="list-style-type: none"> ・区の奨学金制度の保証人審査条件が厳しすぎて、進学を断念せざるを得ない。
<ul style="list-style-type: none"> ・ひとり親が利用できるディズニーのチケットや施設利用券があるが、平日しか取りに行けないと仕事を休まなくてはならない。ネット(スマホ)で申込み、郵送してくれると助かる。
<ul style="list-style-type: none"> ・日本学生支援機構の奨学金制度は、申請するのに推薦基準があるため、ひとり親で塾に通うこともできず、成績も良くない子は対象外になる。幸い大学を目指せるだけの成績があり、その下地作りも精一杯やってきたが、相変わらず低収入のループは続いているままだ。
<ul style="list-style-type: none"> ・QRコードなどでネットでもアンケートがとれると便利だと思う。少しでも困っている方々が減りますように。
<ul style="list-style-type: none"> ・生保を受けさせて頂いている身で申し訳ないが、ケースワーカーによって対応が大きく違うこと、気分がいきなり怒鳴る方がいる。「板橋区のお金で生活できてるくせに」といわれた時は、罪悪感で苦しくなった。
<ul style="list-style-type: none"> ・ファミリーサポートセンター事業やひとり親ホームヘルパー派遣など、利用したい時にお手伝い下さる方々が足りないのではという心配がある。なので、未就学児、未就学児以外でも使える民間サービスへの補助があると嬉しい。
<ul style="list-style-type: none"> ・母子家庭等の必要手続が、平日17時までに窓口に行かなければできないものが多い。平日フルタイムで働きながらだとものご負担。仕事を休み行かなければならない。せめて住民票のように火曜19時まででも月一の土日どこかでも通常時のように窓口をあけてほしい。
<ul style="list-style-type: none"> ・給食費だけでなく、学校から引き落とされるものはなくしてほしい。
<ul style="list-style-type: none"> ・コロナが流行してから実家にまったく行けず、電話だけでは余計に心配させてしまうので相談もできない。ここ2年は友人にも一度も会えず、悩みがあっても誰にも相談できない。どこでもいので相談できる場所が欲しい。

<p>・DV で悩んでいた時に保健師の方がとても親身になって対応してくれた。信頼できる方だったが、地域ごとに保健師が変わってしまい、次の担当の方とは合わなかった。前の方に色々和相談したいと思ってもそれはできないと言われてしまったので、そこで相談できる相手がなくなってしまった。</p>
<p>・離婚を機に板橋区に引っ越してきた。右も左も分からない中、区役所の方が色々和教えて下さり生活保護制度を使うことになった。今は仕事も見つかり、安定した生活を送れるようになり、生活保護も打ちきれるようになった。あの時、親身に話を聞いていただき適切なアドバイスを受けられたことに感謝しかないと思った。</p>
<p>・教育支援センターのスクールワーカーの人和相談するのは平日の 17 時までで、仕事をしているので休みを取らなくてはならず、休みづらくなり、連絡和相談ができなくなった。土日、平日 17 時以降とか相談できるところが必要だ。</p>
<p>・「ひとり親家庭サポートブック」は中身が変わることがあれば、毎回お知らせなどで新しい冊子がほしい。※何年も前だと古いのか和思い、書いた。</p>
<p>・どのような支援(特に金銭的)があるか、手続をスムーズにしたい。支援は平等に。生活保護受給者の方がフルで働くより生活が豊かになっている。コロナ関係でお知らせはきていないが、支援があるらしい和聞いた。すべての職員が知識を持ってほしい。給付金について今のままで「10 万円支給される」という話だったが、フタを開けたら「7 万円」ほどの支給しかなかった。そうなるなら生活スタイルを変えたのに。間違った情報提供をしないでほしい。</p>
<p>・ひとり親家庭への給付金など、様々なご支援を頂きありがたい。私はひとり親になってから、自身の自立のため専門学校へ通い、資格取得し就職したが、その際にも就労支援和相談にのって頂いたり、支援金を頂き、生活と勉強を進めることができた。ひとり親は大変なことも多いが、行政の支援がたくさんあることも初めて知り、それによって自立した生活を行うことができるようになった。改めて、感謝している。</p>
<p>・受験生チャレンジ支援の貸付の申込み方法や提出物が多すぎる。土日しか福祉事務所が開いていないことに疑問。平日に仕事を早退して申込みをしなければならず、大変困っている。郵送でも OK と言われても不安でできない。</p>
<p>・コロナ関連での支援、ありがとうございました。該当しない和思い、申請をしていなかったら、わざわざ役所の方が電話を下さり直接話のできたので無事に申請して受け取ることができた。お忙しい中、丁寧に対応していただきありがたかった。</p>
<p>・アンケート回答後に、具体的な支援などを教えてほしい。フードバンクについて知りたい。</p>
<p>・現在、子どもが不登校で、心療内科に通っていて勉強どころではなく不安。相談できる所があれば和思っている。</p>
<p>・一時保育や病児保育、定員が少ないため、手間をかけて登録をしても利用ができない。なんとかならないか。</p>
<p>・お金を支給してくれることはとてもありがたいが、それを子どもに使わない親がいるので、学費が免除になる等、子どもにダイレクトに支援して下さると良いか和思う。</p>
<p>・子どもが中学生の時に不登校になった。それまで保健室登校などをしていたが、これができなくなった(職員が足りず、配置できないとのことだった)。どこにも行けず、家に引きこもるようになってしまった。板橋フレンドセンターや他を調べたりしたが、年齢的にもむずかしい年頃でなかなか行くことができなかった。どこに相談したらよいかわからず…。当時は社会から完全に孤立していた。同じようなお子さんがでないよう、支援を願う。</p>
<p>・幼稚園や保育園の無償化はとてもありがたいが、最初にまとまったお金を用意できない人はどうするかな? など気になった。まだ先なのでちゃんと調べてないが、そういった資料制度、相談できるところ等、定期的にお手紙が届くと安心だな和思った。離婚前、DV で別居中だった時期、児童手当が自分(養育者)の手元にはいらなかったので、区に相談したが、事情により条件を満たすことができず、1 年近く養育者ではない方に入っていた。もう少し特例などで対応してほしい(証明はできたので)。</p>
<p>・このアンケートの問 58 の質問で奨学金制度はいろいろあるのだ和知った。いろいろ和調べて見よう和思う。ありがとうございます。</p>
<p>・手続のやり方がわからないので、サポートしてくれる場所があると助かる。いつもお疲れ様です。ありがとうございました。</p>
<p>・青年期に入り夜遊びを覚え、どうしていいかわからない時、相談できる所があれば助かった和思う。今相談しよう和思うと結局警察にまわされるので、誰にも相談できず、子どもを止めることもできず、子どもが好き勝手してしまうことに対して何もできない。</p>
<p>・役所の人には、たまにマナー悪い時があります。(お昼に大声でランチとかは・・・) 役所入口に体温計? をおいてほしい。</p>
<p>・子どもが沢山いて、進学でお金が必要であるが、貸付などの制度があっても、保証人がいないので利用できない。例えば、親子で連帯保証人の様にして貸付ができると嬉しい和助かる。</p>
<p>・私は 4 人の子どもの進学(経済的に)と、子どもの障がいかな? 和思うところに不安があるが、どこに相談して良いのかがわからない。何度か支援制度を利用させてもらっているが、時間がかかったり部署が違ったり、対応があまり良くなかったこともあって、時間をもったいない和思っていた。支援制度はありがたいが、もう少し分かりやすくしてほしい。</p>
<p>・幸い、仕事があり、経済的な問題は大きくないが、仕事は多忙で「ひとり親家庭ホームヘルプサービス」に頼っている。(大変</p>

<p>ありがたい。可能ならもっと広く情報公開してほしかった※)。仕事の都合で平日の手続には行きにくく、休日も一人で子どもを二人見ているのでやはり難しい。可能なら電子申請等早く取り入れて頂きたい。※離婚時では知ることができず、全く別の手続時に偶然ご案内頂いた。困っている家庭は多いと思う。</p>
<ul style="list-style-type: none"> ・相談できるような環境はあると思うが、相談しにくい現実があるので不便に感じる。とにかく何事にもお金がかかるので、下手に動けない。
<ul style="list-style-type: none"> ・区役所や役所関係の土曜開庁。平日は行くことができず日曜(開庁)も毎週ではないため、なかなか行くことができない。
<ul style="list-style-type: none"> ・アンケートに答えることで、自身の生活の質がよく見えた。また、希望しているサービスがすでにあるような気がするのを探してみる。板橋区のホームページはいつも見やすい。ありがとうございました。
<ul style="list-style-type: none"> ・支援措置を利用している。毎年辛かった出来事を区役所と警察署で話すのが苦痛だ。不正防止のため必要とのことだが、どうにかならないだろうか。
<ul style="list-style-type: none"> ・相談窓口等の時間帯が平日の9時-17時なので相談に行く時間をとるのが難しい。電話の相談で済むようなことは良いが、土日とか夜も設けてくれると助かる。
<ul style="list-style-type: none"> ・不登校でどうしたらよいか分からない。困っている。
<ul style="list-style-type: none"> ・板橋区へ転入した際、説明を受けたが、定期的に「子育て家庭への支援策」などを送ってもらえると、受けられる支援内容がわかり、非常に助かると思う。ひとり親家庭へのご支援どうもありがとうございます。
<ul style="list-style-type: none"> ・毎年の手当の申請を郵送してほしい(せつかくの夏休みを奪われるため)。交通の申請を郵送でできるようにしてほしい(仕事が忙しく区役所に行く時間を作るのが大変)。
<ul style="list-style-type: none"> ・上の子に対して教育方法、対策などを相談したい。自分の心理状況が良くないので、相談や治療をしたい。
<ul style="list-style-type: none"> ・高校生の年齢がいる家庭には、貸付などの手紙も、一緒に送付してくれると助かる(大学は、一括払いがほとんどなので、まとめて借りられるようにしてほしい)。
<ul style="list-style-type: none"> ・年代よっての支援などの情報をメールや郵便で教えて頂けると大変助かる。どんな制度や支援があるか分からないので、こちらから調べたり情報を得ることが難しい。登録をしておけば定期便のような形でメールを頂ける制度があると嬉しい。
<ul style="list-style-type: none"> ・知っているサービスでも、実際には利用人数の制限があったり、申込みが区役所だったり、ひとり親で働いている人には住みづらいと感じる。色々な制度があるが、利用にも制限が強すぎて使えない。
<ul style="list-style-type: none"> ・ひとり親で仕事しながら手続のために平日区役所へ行く時間を作ることがなかなか難しい。手続に必要なこと、ひとり親に必要な手続をトータルで考えてアドバイス頂けると、より助かる。いつも大変お世話になり、ありがとうございます。
<ul style="list-style-type: none"> ・児童手当、育成手当、扶養手当の現況届の提供を、今後も郵送(またはオンライン)でできるようにしていただきたい。仕事が忙しく有給休暇を取得するのが困難なため。
<ul style="list-style-type: none"> ・もっと障がいについての情報が欲しい。
<ul style="list-style-type: none"> ・このアンケートで子どもの居場所というサイトを知り、もっと早く知りたかった。子育てに関する情報をたくさん載せて欲しい。このアンケート票の別紙のWebページのQRコードの一覧がとてもいいと思った。板橋へ引っ越した時や出産のときなどに配布していたら、みんな利用するきっかけになると思う。
<ul style="list-style-type: none"> ・ひとり親の情報をもっと身近で分かりやすく発信してほしい。色々な支援を短時間で手続を済むようにして、早く使えるようにしてほしい。
<ul style="list-style-type: none"> ・ひとり親の資格取得支援制度は、一般教育訓練給付制度と同じだといわれてしまい、結局受けられなかった。借金をすることになってしまった。制度の意味が分からない。
<ul style="list-style-type: none"> ・奨学金などの書類を必要な年の頃に知らせてほしい。郵送してほしい。知らずにできない人は多いと思う。
<ul style="list-style-type: none"> ・アンケートに答えていくうえで他にも色々なサービスや支援があることを知った。過去の生活を思い出したり、必要なことだが、今の生活を見つめ直すことはとてもしんどく感じた。コロナ禍でも保育園やあいキッズのおかげで働くことができ、感謝している。
<ul style="list-style-type: none"> ・手続を分かりやすく、フルタイムで働いていても申請しやすい状態にしてほしい。区役所の方はとても丁寧だが、赤塚庁舎の職員さんはやや不親切だった。ひとり親、離婚に関する質問や問合せが面倒なのであれば、区役所に行くので最初に教えて欲しかった。
<ul style="list-style-type: none"> ・進学希望でも大学受験に必要な受験料は何校でも受ける場合、それなりのお金が必要だ。福祉で相談したこともあるが、保証人(60歳以下)が必要だ。無理な人はどうしたらいいか。もう少しハードルを下げてほしい。
<ul style="list-style-type: none"> ・「このような支援が受けられます」「受けてますか？」と一覧を年に一回とか教えてもらえると助かる。あと、手続なども項目

<p>ごとなので、まとめて手続できると助かる。</p>
<p>・板橋区就学援助受給の認定通知だが、小学校から子どもへ、そして持ち帰って来たが、その辺りの配慮はしていただけないか。直接自宅へ郵送していただけないのか。</p>
<p>・子どもが、コロナ感染拡大より、完全に引きこもりになった。感染拡大前は、フレンドセンターに行ってみたくて本人がいう程、回復してきたが…。現在は完全に引きこもりで益々、身体・心が悪化している。希望する子どもに区からお便り等（体操、身体面、頭）送られてくると嬉しい。</p>
<p>・支援金の条件が厳しく、利用したくてもできない。高校生の子どもがいると習いごとや食費などでお金のかかることが多いので条件を緩和してほしい。</p>

3 子育て・居場所等

ご意見等
<p>・土日に出掛けられる乳幼児向けの場所が欲しい。</p>
<p>・「ひとり親だから何もできない」と思われたくないプライドで、一日中仕事をする生活をしているが、今度は「子どもがかわいそう」「ちゃんとごはん作りなさい」と悪循環の日々だ。報われない。</p>
<p>・子育てをしやすい環境を調べていると感じている。</p>
<p>・子どもも大事だが親も疲れている。PTAな活動なども母親の中に父親が行くのもつらい。</p>
<p>・コロナ以降、土日の過ごし方に悩むことが多い。宣言中でも児童館や体育館&プールなどのスポーツ施設は空けていて欲しい。区立体育館での子ども向け有料プログラムを充実してほしい。</p>
<p>・発達障がいグレーゾーンの子どもの進学先や、支援、手当等、もう少し手厚くしてほしい。小学生以上の子を対象とした療育は数が少なく高額なので通えないことが多く、支援学校に行くと高校受験資格も無くなる。知的障がいも無いので進学、支援、手当等、八方塞がりになる。都営住宅も当たらず、障がいランクも低いので、実際は大変でもポイントも付かず苦しい。</p>
<p>・無償で学習できるスペースを作って欲しい。</p>
<p>・外国籍の子どもに対するケアをもっと充実させてほしい。</p>
<p>・コロナ禍で子どもの教育や遊ぶ場所に困っている。公園は大きい子どもがいると危ないので帰ることが多くなってしまった。小さい子が安全に遊ぶ場所が増えるとうれしい。</p>
<p>・コロナで休校が長かった割に、授業が少なく宿題もなく、他の区立中学校と比べて、学力の低下など心配になる。</p>
<p>・障がい児の預け先、放課後デイサービスの学校の休みの日のスタート時間が、仕事が始まる前にしてもらわなければ働くことが本当に困難である。本当にどうにかしてほしい。</p>
<p>・子どもの教育により良いものが生まれることを希望する。</p>
<p>・自分が病気などで入院しなくてはいけなくなった場合、たよれる所が欲しい。</p>
<p>・赤ちゃんの駅を分かりやすい場所に増やしてほしい。0歳児が遊べる施設を増やしてほしい。</p>
<p>・区内に変質者が多いのが心配である。見回り強化などあればお願いしたい。学校等で護身術の授業などして頂きたい。</p>
<p>・コロナ禍で学校行事がないので、参加できなかった。選択肢を増やして欲しかった。</p>
<p>・子どもをあいキッズに通わせているが、コロナ緊急事態宣言などで4年生以上だと制限がかかり、夏休みなどに利用ができなくなると困る。ひとり親で朝8時～夜7時まで働いているので、その間家に一人きりにさせるのが不安である。働けなくなると経済的にも負担がかかるし、何とかひとり親家庭はあいキッズ利用制限を免除して頂きたい。また、医療・介護・保育など福祉に関する職業に就業している子どもは、夏休みの利用ができるようお願いできればと思い望んでいる。</p>
<p>・子どもたちは、幼少期から学芸員の資格や専門職に興味がある。その職業につくには、大学に行って勉強すればなれるものではなく、金と時間に余裕がない家庭では夢で終わってしまいそうで申し訳ない。</p>
<p>・忙しくて、子どもと一緒にいられる時間が少ないのが悩み。旅行などに行きたいが、親子二人だとつまらないかも。同じ立場の人で、みんなで行けたらいいと思う。日曜に預ける(一人でも楽しく過ごせる)場所がない。</p>
<p>・教育面で助けてほしい。</p>
<p>・今は特に心配、問題は無い。今の会社の契約が切れた後や、今の会社に入る前がつかった。学費のため、これまでお金を使わずに生活してきた。そうしなければ子どもたちを進学させられないと思っていたので、子どもたちも辛い思いをしてきた</p>

<p>と思う。</p>
<ul style="list-style-type: none"> ・このようなアンケートを通じて、ひとり親同士がつながることができたらとてもいいなと思った。
<ul style="list-style-type: none"> ・母子家庭同士で協力して住めるような環境。団地内に高齢者ばかり。
<ul style="list-style-type: none"> ・これから子どものための教育や支援に力を尽くして頂きたい。
<ul style="list-style-type: none"> ・コロナで行動することができず、連れて行ってあげる所がなくなった。休みにになると本当に困る。この夏もプールもなくどうするものかと悩む。楽しみがない。
<ul style="list-style-type: none"> ・保育士だが、コロナが流行しても登園を希望する保護者が多い。もっとしっかり家庭教育が可能な家庭は協力するよう強く発信してほしい。他の自治体は、対応も早く強く主張している。保育園が安全だと思っている方が多い。また、保育士にも子どもがいる。母子家庭で母が倒れたら子どもはどうするのか。”保育を必要とする”の必要の条件をもっと厳しくしてもいいと思う。固定の時間で勤務ができる社員(我が子が成長するまででいいので)保育士を作ってほしい。母子家庭で早番は正社員になりたくても不可能だ。
<ul style="list-style-type: none"> ・とにかく今は子どもが学校に行けるようになればいい。まなぶ一すには、今、週1日1時間行けるようになった。これからはもっと行けるところが増えるといいと思う。
<ul style="list-style-type: none"> ・地域のつながり的なものは、あまり望んでいない。つながりよりも、子どもと過ごしたい。実際、仕事仕事の毎日で、そのような時間もないので、難しい方が多いのでは。
<ul style="list-style-type: none"> ・未就学児の遊びの場、ふれあいの場を増やして欲しい。
<ul style="list-style-type: none"> ・学校などでの学習支援(補習など)も、夏休みだけではなく週に1回でも別授業をして頂けると場所も安心だし、先生も知っているのであれば良いと思う。
<ul style="list-style-type: none"> ・発達障がいの子どもの、放課後に遊ぶ交流や、いじめなど無い安心した場所があると、ワンオペ育児や孤立が少なく、明るい未来がほしい。親は子どもの笑顔しか望んでいない。
<ul style="list-style-type: none"> ・小学生以上の子どもの居場所がないと感じている。通学路ではないが、子どもがよく利用する道への信号やガードレールの設置があれば安心感がある。(信号がなく、車も気づかず直進するところがあり、危ない)
<ul style="list-style-type: none"> ・放課後、小・中学生の子どもたちの過ごせる場所が少ない。 ※公園→大きな声を出しただけで注意されてしまう。 ※児童館→乳幼児が優先になっている。あいキッズは楽しくないとのこと。
<ul style="list-style-type: none"> ・障がい児の高校卒業後の居場所、施設の増設など、入れる安心が欲しい。
<ul style="list-style-type: none"> ・子どもたちのSNS等での問題がテレビでも取り上げられている。出会い系サイト等もそういったすべてのものはなくした方が安全ではないか。こういうものがあるから、性犯罪等も増えると思う。法律で早めに決めてもらいたい。子どもたちが心配だ。
<ul style="list-style-type: none"> ・以前から、ボール使用禁止の公園の存在が疑問だった。公園でゲームしている子どもたちばかりな気がする。ずっと芝生のある、ボールを使用できる、走り回れる場所があるといいと思う。コロナという現状で、電車で大荷物で出掛ければ白い目で見られるのではと思い、出掛けられずにいるが、お互いストレスがたまるばかりだ。ただただ広い公園があれば、違ったりしてたかなと。
<ul style="list-style-type: none"> ・障がい者の休日の活動場所を作ってほしい。
<ul style="list-style-type: none"> ・他区に住んでいたが、実家のある板橋区に戻ってきて、公園の遊具のレベルの低さにストレスを感じている。公園の整備にもう少しお金をかけてほしい。
<ul style="list-style-type: none"> ・野球、バスケットができる公園を作ってほしい。「ボール遊び禁止」というピケットが何枚もはられていることは板橋区の子どもたちがかわいそうに思える。(しかし中央図書館、すてきです!ありがとうございます。板橋区大好きです。)
<ul style="list-style-type: none"> ・子どもが発達障がいあり。不登校気味で家に居ることが多い。発達などの病院へも通院しているが、それでも不安に感じる。
<ul style="list-style-type: none"> ・私自身もひとり親家庭で育った。そして今一人で子どもを二人育ててきた。本当に食べていくだけの人生だった。親にどこかに連れて行ってもらったこともなく、私も自分の子どもと旅行に行ったことがない。なんの思い出作りもできない。ただただ働いて食べさせて学校に行かせて、もっと子どもとの時間、思い出が欲しかった。時間もお金も本当に欲しい。ひとり親は格差との戦いでクタクタだ。
<ul style="list-style-type: none"> ・小学校への通学路が、道が狭いのに、車が多い。通学児童・生徒が行きかう。歩道の設置や、車の通行止めなど子どもの安全を考えて欲しい。
<ul style="list-style-type: none"> ・今回のアンケートを記入して子どもとのコミュニケーションが全く取れていない自分を再認識した。「いけない」と思いこむ。仕事を休むと給料が減るし、悩む。

<ul style="list-style-type: none"> ・学校で支給されているクロームブックの制限を厳しくしてほしい。YouTube が見られない、夜は電源が入らない等。自由過ぎる。
<ul style="list-style-type: none"> ・障がいの子でも気軽に入れるクラブがあるとよいと思う。障がいの子がもっと楽しくできる場所を増やして欲しい。コロナでどこへも連れて行ってあげられない。
<ul style="list-style-type: none"> ・区立小中学校に知的な遅れを伴わない情緒学級を設けて欲しい。小 1~3 はフレンドセンターに通えないので、代わりの居場所がほしい。フリースクール型の放課後等デイサービスを増やして欲しい。
<ul style="list-style-type: none"> ・病児保育やそれに代わるものの充実をしてほしい。
<ul style="list-style-type: none"> ・子ども食堂や無料学習塾など、近所がない。住む地域で受けられるサービスが全く違うので、不公平。そのためだけに引越しはできない。
<ul style="list-style-type: none"> ・シングルマザーの集まりの会の情報が知りたい。
<ul style="list-style-type: none"> ・食育や農業体験イベントなどのイベントを増やして欲しい。広報いたばしで開催しているものは、小学生以上が多く、幼児向けもあつたらいいのと思う。
<ul style="list-style-type: none"> ・小学校の低・中学年のフリースクール、できれば学校の近くにあると良い。
<ul style="list-style-type: none"> ・すべての子どもが平等に生活、進学できるようにしてほしい。
<ul style="list-style-type: none"> ・安くできる子どもの習い事をしてもらえたら参加させやすい。子どもだけで参加できるイベントや泊りをしてもらいたい。
<ul style="list-style-type: none"> ・子どもへの教育への幅広い進学支援を強く希望する。お金が無くても進学を自由に選べる(小学生から)教育環境を与えて頂きたい。
<ul style="list-style-type: none"> ・板橋区に住んで、あいキッズなど学校生活がとても充実していると感じている。

4 健康、新型コロナウイルス感染症等

ご意見等
<ul style="list-style-type: none"> ・コロナの終息だけがたよりだ。
<ul style="list-style-type: none"> ・両親も近くに住んでいない人は、仕事と育児のワンオペで自分が感染したら子どもをどうするか、不安を感じて生活している。
<ul style="list-style-type: none"> ・ワクチンがどこもいっぱい打てない。自分が感染したら子どもはどうなるか？
<ul style="list-style-type: none"> ・コロナの予防接種を早くしてほしい。子どもにも。予約が全くとれない。
<ul style="list-style-type: none"> ・コロナワクチンの真の安全性と危険性、両面を事実通りに伝え、正しく区民を守る姿勢で国政の過ちを正してほしい。
<ul style="list-style-type: none"> ・ワクチン接種の予約連絡をした際、電話対応をして頂いた方はとても丁寧に対応してくれて安心した。ただ、電話がほとんど繋がらず、一日中かけたがダメだった。自動案内からすぐ切れてしまうのもすごく困った。
<ul style="list-style-type: none"> ・子どもが、よく夜中に体調が悪くなる。救急外来に連れて行くにも体重が重いので抱っこもできず。車もないのでタクシーを呼ぶにもつかまらない。何かサポートがあればと思う時がある。
<ul style="list-style-type: none"> ・子どもが病気の時、欠勤になり収入が減ってしまうので、その際の支援があれば助かる。
<ul style="list-style-type: none"> ・子どもが6月から不登校になり、親子で通院が必要だ。
<ul style="list-style-type: none"> ・心ない言葉に疲れたりと精神科、心療内科などにつなげる窓口を作って欲しい。病院を探しても、どこがいいのかも分からない。離婚、精神、経済的DV など色々理由はあるとは思いますが、そちらに強い、こちらに強いなど分かりやすくしてほしい。親が元気でなければ子ども元気がない。頑張りが足りないのかもしれないが、心を整理したい。
<ul style="list-style-type: none"> ・子どもたちのマスクを外してほしい。子どもには無意味な感染症対策をさせないでほしい。

5 その他

ご意見等
<ul style="list-style-type: none"> ・公園のトイレをきれいにしてほしい。
<ul style="list-style-type: none"> ・アンケート結果が反映されているということが、目に見て分かるようになればよい。

<ul style="list-style-type: none"> ・このアンケートに驚いた。
<ul style="list-style-type: none"> ・生活保護を受給している世帯の方が、水準の高い生活をしているように見受けられるのは、不公平さを感じる。
<ul style="list-style-type: none"> ・中央図書館、美術館がすばらしくなった。エドコレもすばらしい取り組みである。エコポリスで歴史も感じられる23区で一番の町になる予感がある。あとは区内の交通だけだ。毎時2本しかなく、220円のりんりん号ではなく、武蔵野ムーバス並みの100円でいつでも来るバスがほしい。
<ul style="list-style-type: none"> ・アンケートをとるのであれば、ちゃんと支援してほしい。アンケートをとって終了はやめてほしい。
<ul style="list-style-type: none"> ・発達障がいがある子どもに対してする必要はあるか。区の何に活かされているかわからない。
<ul style="list-style-type: none"> ・いつもお世話になっている。板橋区にありがとうございます。
<ul style="list-style-type: none"> ・ひとり親が生きやすい板橋区になってほしい。これからの多様性の世の中に対する考え方やLGBTについても、もっと小さい頃から身近に関われるように、色々な部分で教育の部分ももっとITだけではなく変わってほしい。
<ul style="list-style-type: none"> ・このアンケートをムダにしないで、改善を。
<ul style="list-style-type: none"> ・周りのひとり親の状況も知りたいので、このアンケートの集計結果に興味がある。
<ul style="list-style-type: none"> ・経済支援等、ありがとうございます。
<ul style="list-style-type: none"> ・何も無いわけではないが、今いいたいことが浮かばない。しかし、板橋区は色々していると思う。ありがとうございます。
<ul style="list-style-type: none"> ・人並の暮らしをしたい。
<ul style="list-style-type: none"> ・いつも助けていただいて感謝している。ありがとうございます。
<ul style="list-style-type: none"> ・特にない。ありがとうございます。
<ul style="list-style-type: none"> ・非課税世帯やひとり親だけでなく困っている人たちは沢山いる。板橋区に住むみなさんが生活しやすい環境を作っていただきたい。こういったアンケートで意見や実態を調べていただけるのはとてもありがたい。
<ul style="list-style-type: none"> ・昨年度の特別給付金、カタログから選ぶ食料支援、本当にありがたかった。行政が気にかけてくれている、ということそのものが励みになった。感謝している。
<ul style="list-style-type: none"> ・何の支援もしてくれない板橋区。頑張ってるんだよ。
<ul style="list-style-type: none"> ・養育費を支払っているのに、相手は生活保護を受給しているのは納得できない。ちなみに相手は定職に就いている。しっかり調べてしかるべき対処をしていただきたい。
<ul style="list-style-type: none"> ・色々対応して頂きありがたい。以前(コロナ初期)好きなものを4つお願いできた(商品を選び家に配送で届く)。食品を注文し大変助かった。
<ul style="list-style-type: none"> ・福祉施設を区内に増やして欲しい。利用しやすくなければ意味がないので、職員の教育もしっかりしていなければならない。
<ul style="list-style-type: none"> ・ひとり親世帯がもっと生きやすいような町にしてほしい。
<ul style="list-style-type: none"> ・親の同居介護もしている。デイサービス、ショートステイを利用させて頂きながらだが、3世代に渡り板橋区には沢山のご支援をいただいていると、このアンケートを書きながら感謝する思いが湧き上がってきた。今は苦しいが、前を向いて頑張るつもりだ。皆さまどうかご自愛を。いつもありがとうございます。
<ul style="list-style-type: none"> ・ありがとうございました。
<ul style="list-style-type: none"> ・いつも本当にお世話になっている。ひとり親になり10年以上経過したが、皆様方の支援や助成金のおかげで子どもも無事に成長している。板橋区に住めて本当に良かったと思っている。このような実態調査についても感謝しており頭が下がる。
<ul style="list-style-type: none"> ・住みやすい、優しい板橋区にしてほしい。
<ul style="list-style-type: none"> ・私がずっと住んでいる板橋区で子育てできて良かったと思う。周りに友人も多く辛いことは少なかった。手当等、本当にありがたかった。無ければ大変だったと思う。
<ul style="list-style-type: none"> ・お年寄りや大人が、子どもたちの見本となる様に行動をして欲しい。マナーの悪い人が増えているので、住みにくくならないか心配だ。
<ul style="list-style-type: none"> ・初めてやるアンケートだが、時間がない人には物量が多すぎる。やる意味があまり無い気がする。
<ul style="list-style-type: none"> ・アンケート用紙が長いので、世帯によって分かれていたら、簡単に書いて出せるなど思った。

・子どもが4人いたので、答えにくかった。
・質問が多くて大変だった。
・このアンケートが活かされているのか知りたい。
・板橋区は、他県等に比べ子育てしやすい環境だと思う。
・ひとり親家庭という名前が悪い。時代にあわない。板橋区独自でもっと違うネーミングをつけた方が良い。
・障がい者、健常者、みーんなが幸せになれますように！！
・コロナの状況が続いている。色々大変なことが多いと思うが、みなさん身体には気をつけて頑張ってもらいたい。お疲れさまです。
・このアンケートが、何かのお役に立てたら幸いだ。たまに封筒の表紙に、ひとり親と分かってしまう印字があるものが届くことがあり、周囲にそのことを知られない方がよいので、分からないようにしてほしい。物騒な世の中なのでお願いしたい。
・給付金は、とても助かった。ありがとうございました。
・いつもありがとうございます。
・板橋区は、補助金制度が充実していると感じている。とても感謝している。ありがとうございます。
・生まれてからずっと板橋区に住んでいるが、住みやすい街だと思う。
・非常にありがたく感謝している。ありがとうございます。
・前にチラシで油など頂けたこと、コロナでのひとり親助成金、とてもありがたかった。少し贅沢をした。
・母子家庭になり10年が経った。運良く社員採用されたこと、近所に親の支えがあったことで頑張れたと思っている。それが無ければ質問でも厳しい回答になっていたと改めて感じた。コロナ禍ではあるが、生活が大変な方々、母子家庭への支援をぜひお願いする。
・望んだところで何もしてくれない気しかしないので、特にない。このような調査をするお金は正直無駄だと思うぐらいだ。本当に困っている人を助けたいと思っているかも疑問だ。
・子育てをしてきて、子育てのしやすい区であることを感じてきたので、これからの方たちのためにも、今後も子育てのしやすい制度を充実して行って頂きたい。
・なんで仕事をしていないのに、毎日子どもを保育園へ預けることができるのか。
・板橋区のみならず、すべての家庭の子どもの未来が明るく健やかに身体も心も育み、立派に成長してほしいと願っている。
・子どものことはもちろん、将来の学費など不安はあるが、介護が必要な母のことが気がかりだ。現在寝たきりで老健でお世話になっている。高齢者のリハビリに力を入れて頂き、元気なお年寄りの維持を望む。施設の手が足りないと思う。
・福祉をもっと充実してほしい。
・生活保護世帯のシングルマザーの調査をしっかりとすべきだ。必死に働いている自分が馬鹿らしくなる。なぜ生活保護の方が贅沢な生活しているのか疑問だ。
・この時期に、しかも紙でのアンケートはちょっとおかしいと思う。せめてインターネットでのアンケートとかにしてほしい。
・パソコンの導入、コロナの予防接種等、板橋区は色々遅いので、他の区の人より遅れているのが困る。
・回答者の特定がされないのか心配。プライバシーは守られるのか。
・いつもしっかりサポート頂いている。ありがとうございます。
・いつも援助いただき、大変心強く、有難い。子どもも独立した。
・受けられる支援はすべて受けており、心から感謝している。子どもが無事に巣立つまでは…。

5. 家庭の生活困難度

参考として、東京都の調査(東京都子供の生活実態調査、平成 28 年)に準じ、家庭の生活困難度を次の 3 つの要素から判定を行った。

一般的には、該当する要素が増えるほど、家庭の生活困難度が大きいと考えられる。本調査におけるアンケート調査対象者の各要素の該当状況を示したものが下のベン図である。

なお、本調査と上記東京都調査とは、設問の条件や、調査時点が異なるため、両調査の結果を単純比較することはできない。

<p>① 低所得(問 11)</p> <p>等価世帯所得が厚生労働省「令和元年国民生活基礎調査」から算出される基準未満の世帯</p> <p><低所得基準> 世帯所得の中央値 437 万円 ÷ √平均世帯人数(2.39 人) × 50% =141.3 万円</p>	<p>③ 子どもの体験や所有物の欠如(問 19・43・44)</p> <p>子どもの体験や所有物などに関する 15 項目のうち、経済的な理由で、欠如している項目が 3 つ以上該当</p> <ol style="list-style-type: none"> 1 海水浴に行く 2 博物館・科学館・美術館などに行く 3 キャンプやバーベキューに行く 4 スポーツ観戦や劇場に行く 5 遊園地やテーマパークに行く 6 毎月お小遣いを渡す 7 毎年新しい洋服・靴を買う 8 習い事(音楽・スポーツ・習字等)に通わせる 9 学習塾に通わせる(又は家庭教師に来てもらう) 10 誕生日のお祝いをする 11 1年に1回くらい家族旅行に行く 12 クリスマスのプレゼントや正月のお年玉をあげる 13 子どもの年齢に合った本 14 子ども用のスポーツ用品・おもちゃ 15 子どもが自宅で宿題(勉強)をすることができる場所
<p>② 家計の逼迫(問 17・18)</p> <p>経済的な理由で、公共料金や家賃を支払えなかった経験、食料・衣服を買えなかった経験などの 7 項目のうち、1 つ以上が該当</p> <ol style="list-style-type: none"> 1 電話料金 2 電気料金 3 ガス料金 4 水道料金 5 家賃 6 家族が必要とする食料が買えなかった 7 家族が必要とする衣服が買えなかった 	

