選挙の記録

平成２６年２月９日執行

東 京 都 知 事 選 挙

板橋区選挙管理委員会

は　し　が　き

猪瀬直樹前東京都知事の辞職に伴う第１９回東京都知事選挙が、平成２６年１月２３日告示、２月９日執行の日程で執り行われました。

この度の東京都知事選挙では、現職都知事が大手医療法人から多額の現金を受け取っていたとの疑惑が１２月１９日の引責辞任に繋がり、年も押し詰まった１２月２７日に急きょ東京都選挙管理委員会主催の選挙管理委員長会議開催、執行計画の発表という事態となりました。前都知事の辞職から主要候補が出揃うまでに若干時間がかかりましたが、最終的には総理大臣経験者や国務大臣経験者を含む１６名が名を連ね、２０２０年に開催が決まった東京オリンピックや今後の原子力発電の扱い等が争点となって話題を集めました。

また、投・開票日前日の２月８日には、東京地方に４５年振りの大雪が降り、都心部でも２７センチの積雪となりました。その為、雪の影響を踏まえた従事職員の確保や物資の搬送、投票所周辺の除雪等万全の体制を整え、有権者の皆様が事故なく投票できるよう心血を注ぎました。

加えて板橋区においては、平成２５年７月２１日執行の参議院議員選挙で、開票時の混入票発生や開票時間の遅延等が生じたことを鑑み、全庁を挙げて選挙事務の大幅な見直しを行った上で臨んだ初めての選挙でした。開票作業における管理職職員の配置、内容検査係の新設、開票管理者及び開票立会人による随時点検導入などの事務改善が功を奏し、大過なく今回の選挙を終えることができましたのは、東京都選挙管理委員会ほか多くの皆様によるご指導、ご協力によるものと深く感謝しております。

東京都知事選挙の詳細については、ここに「選挙の記録」としてとりまとめました。ご高覧の上ご活用頂ければ幸いです。

平成２６年３月

板橋区選挙管理委員会

ポスター掲示場

選挙啓発

下赤塚地区街頭啓発

※啓発重点地区

（下赤塚駅北口駅前商店街）

選挙啓発

仲宿地区街頭啓発

※中台中学校生徒による街頭啓発のお手伝い

（仲宿商店街）

期日前投票

板橋区役所　9階大会議室B

名簿対照係

期日前投票

投票用紙交付係

投票管理者･投票立会人

当日投票所

第1投票所　板橋第四小学校

投票所全体の様子

開票

開票所全体の様子（上板橋体育館競技場）

投票箱の施錠確認

開票

新型読取分類機(GTS-1000)

開披後の投票箱の空確認

開票

票の分類及び点検

開票立会人による随時点検

目　　次

Ⅰ　総括

1　選挙執行日程 ・・・・・・・・ 2
2　当該選挙に関連する法改正等 ・・・・・・・・ 3
3　選挙期日等 ・・・・・・・・ 4
4　定数等 ・・・・・・・・ 4
5　投票用紙等の色 ・・・・・・・・ 4
6　投票所の変更 ・・・・・・・・ 5
7　投票所に使用した施設 ・・・・・・・・ 5
8　投票所入口における身体障がい者対策の状況 ・・・・・・・・ 5
9　座位記載台等の設置状況 ・・・・・・・・ 5
10　投票所一覧 ・・・・・・・・ 6
11　投票区域 ・・・・・・・・ 7
12　期日前投票所一覧 ・・・・・・・・ 9
13　期日前投票期間 ・・・・・・・・ 9
14　投票所の投票管理者・投票立会人年代別統計 ・・・・・・・・ 10
15　期日前投票所の投票管理者・投票立会人年代別統計 ・・・・・・・・ 11
16　不在者投票指定施設 ・・・・・・・・ 12
17　郵便等投票証明書発行件数 ・・・・・・・・ 13
18　事務従事者数等 ・・・・・・・・ 13
19　開票所配置図 ・・・・・・・・ 14
20　投票所のお知らせ発送状況 ・・・・・・・・ 15
21　二重登録に関する通知 ・・・・・・・・ 15
22　氏名等掲示の状況 ・・・・・・・・ 16
23　啓発 ・・・・・・・・ 17

Ⅱ　候補者等

1　候補者等 ・・・・・・・・ 22

Ⅲ　投票

1　投票区別投票状況 ・・・・・・・・ 26
2　時間別投票者数及び投票率 ・・・・・・・・ 32
3　年代別投票状況 ・・・・・・・・ 34
4　点字投票及び代理投票 ・・・・・・・・ 35
5　２３区別投票状況 ・・・・・・・・ 36
6　期日前投票 ・・・・・・・・ 37
7　不在者投票 ・・・・・・・・ 41
8　公選法第44条第3項の文書を提示して投票した者 ・・・・・・・・ 41

Ⅳ　開票

1　日時・場所　・・・・・・・・・　44
2　開票管理者・同職務代理者　・・・・・・・・・　44
3　開票立会人　・・・・・・・・・　44
4　投票の内訳　・・・・・・・・・　44
5　板橋区按分票内訳　・・・・・・・・・　45
6　投票箱最終到着時刻　・・・・・・・・・　45
7　開票作業別所要時間　・・・・・・・・・　45
8　得票状況　・・・・・・・・・　46

Ⅴ　選挙公営

1　選挙公報の配布　・・・・・・・・・　48
2　公営ポスター掲示場　・・・・・・・・・　48

Ⅵ　選挙運動・政治活動

1　法定制限額　・・・・・・・・・　50
2　個人演説会（公営施設）　・・・・・・・・・　50
3　違反文書図画に対する撤去命令等件数　・・・・・・・・・　51

Ⅶ　資料

1　選挙別投票状況　・・・・・・・・・　54
2　党派別得票状況　・・・・・・・・・　60
3　選挙公報　・・・・・・・・・　62
4　啓発ポスター　・・・・・・・・・　66
5　啓発資材　・・・・・・・・・　68
6　選挙・投票の案内　・・・・・・・・・　69

Ⅰ　総括

1　選挙執行日程
2　当該選挙に関連する法改正等
3　選挙期日等
4　定数等
5　投票用紙等の色
6　投票所の変更
7　投票所に使用した施設
8　投票所入口における身体障がい者対策の状況
9　座位記載台等の設置状況
10　投票所一覧
11　投票区域
12　期日前投票所一覧
13　期日前投票期間
14　投票所の投票管理者･投票立会人年代別統計
15　期日前投票所の投票管理者･投票立会人年代別統計
16　不在者投票指定施設
17　郵便等投票証明書発行件数
18　事務従事者数等
19　開票所配置図
20　投票所のお知らせ発送状況
21　二重登録に関する通知
22　氏名等掲示の状況
23　啓発

Ⅰ 総　括

1 選挙執行日程

月	日	曜	事　　項
平成25年			
12	19	木	猪瀬前東京都知事、辞職を表明
	24	火	選挙期日等の決定（東京都選挙管理委員会）
	27	金	選挙人名簿の移替え期限
			東京都・区市町村選挙管理委員会委員長会議、事務説明会
平成26年			
1	6	月	指定施設等との不在者投票打合せ
	7	火	郵便局との打合せ
	10	金	選挙執行計画の決定
	14	火	ポスター掲示場設置開始（～2/17）
	15	水	期日前投票事務従事者説明会
	16	木	警察（投票・開票）警戒打合せ
	18	土	広報「いたばし」掲載（東京都知事選挙特集号）
	20	月	投票所及び期日前投票所の投票管理者・立会人等の選任
			事務従事者（期日前投票事務）の委嘱
			選挙人名簿縦覧場所の告示
	21	火	ポスター掲示場設置場所の告示
	22	水	選挙時登録
			直接請求に必要な署名数の告示
			期日前投票所設営（板橋区役所9階大会議室B）
			「投票所のお知らせ」郵便局持込み
	23	木	**【東京都知事選挙】告示日**
			公営施設使用の個人演説会等開催申出受付開始
			選挙人名簿縦覧日
			投票記載所の立候補者氏名等掲示順序を定めるくじ
			投票所・期日前投票所の告示
			投票所・期日前投票所の投票管理者及び同職務代理者選任の告示
			開票の場所・日時の告示
			開票管理者及び同職務代理者選任の告示
			開票立会人を定めるくじを行う場所及び日時の告示
			開票立会人届受付開始（～2/6）
			「投票所のお知らせ」の発送
			期日前投票事務従事者端末操作説明会

月	日	曜	事　　項
1	24	金	期日前投票開始（板橋区役所9階大会議室B　～2/8）
	25	土	公営施設使用の個人演説会等の開始
	27	月	「選挙公報」全戸配布（～2/1）・補完施設に送致（板橋区役所には1/26補完）
	29	水	事務従事者（投・開票事務）の委嘱
			投票事務打合せ会（投票管理者・投票所総括、投票所庶務担当者）
	30	木	重点地区街頭啓発宣伝（下赤塚地区）
	31	金	期日前投票所設営（板橋区役所、教育科学館を除く11投票所）
2	1	土	期日前投票所設営（教育科学館）
			広報「いたばし」掲載（期日前投票のお知らせ）
	2	日	期日前投票開始（板橋区役所除く12投票所（全13投票所）　～2/8）
			「選挙公報」期日前投票所（板橋区役所を除く12投票所）補完
	3	月	投票所資器材搬入（～2/5）
	5	水	開票物資搬入
			郵便等による不在者投票用紙等請求期限（～17:00）
	6	木	開票立会人の届出期限（～17:00）、開票立会人を定めるくじ（未実施）
	7	金	開票立会人打合せ会
	8	土	選挙人名簿抄本製本
			投票所設営（全63投票所）
			開票所設営（板橋区立上板橋体育館）
			期日前投票最終日
			広報「いたばし」掲載
	9	日	投票日・開票日
			投票所撤去
			期日前投票所撤去
	10	月	投票所資器材回収（～2/13）
			開票所物資撤収
			ポスター掲示場撤去（～2/12）
	11	火	当選人の告示、当選証書付与（東京都選挙管理委員会）
	23	日	選挙の効力に関する異議申出期限（東京都選挙管理委員会）
	25	火	当選の効力に関する異議申出期限（東京都選挙管理委員会）

2　当該選挙に関連する法改正等

該当なし

3 選挙期日等

		東京都知事選挙
告示日		平成26年1月23日(木)
立候補受付		平成26年1月23日(木)
		午前8時30分から午後5時まで
選挙運動期間		平成26年1月23日(木)から
		平成26年2月8日(土)まで
投票・開票日		平成26年2月9日(日)
投票時間		午前7時から午後8時まで
開票開始時間		午後8時50分から
登録基準日・登録日		平成26年1月22日(水)
縦覧日		平成26年1月23日(木)
選挙時登録	年齢要件	平成6年2月10日までに出生した者
	住所要件	平成25年10月22日(火)までに住民基本台帳による転入届出をし、引続き平成26年1月22日(水)まで板橋区に住所を有する者
登録の移替期限		平成25年12月27日(金)

4 定数等

定数	1名
任期	4年
供託金	300万円

5 投票用紙等の色

	投票用紙	不在者投票用外封筒	郵便投票用外封筒(代理記載用)
東京都知事	薄緑色	薄緑色	若竹色(銀鼠色)

6 投票所の変更

（1） 当日投票所

変更なし

（2） 期日前投票所

変更前	変更後	備考
常盤台地域センター 1階第1レクリエーションホール	教育科学館 2階研修室	H25参議院議員選挙のみ 常盤台地域センターで実施

7 投票所に使用した施設

	地方公共団体の管理する施設						その他	合計
	区役所	支所等	学校	体育館（学校以外）	集会施設	左記以外の公共施設		
当日投票所	0	2	58	1	1	1	0	63
期日前投票所	1	7	0	0	2	3	0	13

8 投票所入口における身体障がい者対策の状況

	入口に段差のあるもの					既設スロープあり	入口と同一フロアにないもの					合計
	簡易スロープ設置	人的介助	その他	措置なし	小計		昇降機あり	人的介助	その他	措置なし	小計	
当日投票所数	35	25	3	0	63	0	0	0	0	0	0	63
期日前投票所数	0	0	0	0	0	6	7	0	0	0	7	13

9 座位記載台等の設置状況

	設置した投票所数		設置数	
	当日投票所	期日前投票所	当日投票所	期日前投票所
座位記載台	63	13	68	13
車椅子	63	13	66	14

10 投票所一覧

投票区	投票所	所在地
1	板橋第四小学校　体育館	板橋四丁目9番13号
2	板橋第二小学校　体育館	板橋二丁目52番1号
3	金沢小学校　体育館	加賀二丁目2番1号
4	板橋第一小学校　多目的ホール	氷川町13番1号
5	板橋第一中学校　体育館	大山東町50番1号
6	板橋第七小学校　昇降口	大山金井町31番1号
7	板橋第五小学校　ランチルーム	中丸町19番1号
8	板橋第六小学校　第三昇降口	大山町13番1号
9	板橋第二中学校　体育館	幸町26番1号
10	大山小学校　多目的室	大山西町19番1号
11	中根橋小学校　多目的ホール	栄町14番1号
12	弥生小学校　ランチルーム	弥生町19番1号
13	板橋第十小学校　図書室	大谷口上町43番1号
14	大谷口小学校　体育館	大谷口北町21番1号
15	向原ホール　第1洋室	向原一丁目18番17号
16	上板橋第二中学校　武道場	小茂根一丁目2番1号
17	加賀小学校　ﾏﾙﾁﾊﾟｰﾊﾟｽﾙｰﾑ	稲荷台23番1号
18	富士見地域ｾﾝﾀｰ　ﾚｸﾘｴｰｼｮﾝﾎｰﾙ	富士見町3番1号
19	板橋第八小学校　ランチルーム	双葉町42番1号
20	常盤台小学校　正門昇降口	常盤台一丁目6番1号
21	上板橋第一中学校　5-D教室	南常盤台一丁目1番1号
22	上板橋小学校　ランチルーム	東山町47番3号
23	桜川中学校　ランチルーム	桜川一丁目2番1号
24	上板橋第四小学校　体育館下	上板橋一丁目3番1号
25	上板橋第三中学校　西側昇降口	常盤台三丁目30番1号
26	志村第三小学校　体育館	清水町83番1号
27	志村第一小学校　体育館	泉町17番1号
28	富士見台小学校　ランチルーム	前野町一丁目10番1号
29	前野小学校　正門昇降口	前野町六丁目40番1号
30	志村第二小学校　体育館	志村一丁目7番1号
31	志村第二中学校　格技場	小豆沢一丁目20番24号
32	小豆沢体育館　1階ﾛﾋﾞｰ	小豆沢三丁目1番1号
33	志村小学校　特別支援教室	志村二丁目16番3号
34	志村第四中学校　昇降口	志村三丁目15番1号
35	中台中学校　体育館集会室	中台一丁目56番23号
36	若木小学校　体育館	若木一丁目14番1号
37	志村第五小学校　体育館	西台三丁目38番23号
38	志村坂下小学校　多目的室	相生町26番14号
39	志村第三中学校　屋内運動場	坂下二丁目21番1号
40	蓮根小学校　体育館	蓮根三丁目10番1号
41	舟渡小学校　多目的ﾙｰﾑ	舟渡三丁目6番15号
42	徳丸小学校　校舎1階多目的スペース	徳丸一丁目21番1号
43	北野小学校　昇降口(1年生教室前廊下)	徳丸三丁目23番1号
44	紅梅小学校　1年4組教室	徳丸八丁目10番1号
45	赤塚第一中学校　体育館ﾐｰﾃｨﾝｸﾞﾙｰﾑ	徳丸四丁目13番1号
46	下赤塚小学校　体育館	赤塚六丁目14番1号
47	赤塚第三中学校　北校舎図書室	赤塚七丁目27番15号
48	赤塚支所　支所ギャラリー	赤塚六丁目38番1号
49	成増小学校　体育館	成増一丁目11番1号
50	成増ヶ丘小学校　体育館	成増三丁目17番7号
51	三園小学校　体育館棟1階図書室	三園一丁目24番1号
52	高島第六小学校　体育館	高島平一丁目50番1号
53	高島第二小学校　ランチルーム(コスモス)	高島平二丁目25番1号
54	高島第二中学校　体育館	高島平二丁目24番1号
55	高島第五小学校　体育館	高島平三丁目11番1号
56	高島第一小学校　体育館	高島平七丁目24番1号
57	高島平福祉園分場　作業室	高島平九丁目1番8-201号
58	北前野小学校　1年2組教室	前野町五丁目44番3号
59	緑小学校　体育館	中台三丁目27番1号
60	高島第三中学校　体育館	高島平四丁目22番1号
61	新河岸小学校　体育館	新河岸一丁目3番1号
62	志村第五中学校　図書室	坂下二丁目1番20号
63	赤塚新町小学校　体育館	赤塚新町三丁目31番1号

11　投票区域

(1) 投票区別

投票区	投票所	投票区域	投票区地番
1	板橋第四小	板橋1丁目	全　部
		板橋3丁目	30～43
		板橋4丁目	全　部
2	板橋第二小	板橋2丁目	全　部
		板橋3丁目	1～29
3	金沢小	板橋3丁目	44～65
		加賀1丁目	全　部
		加賀2丁目	全　部
		仲宿	1～49
4	板橋第一小	仲宿	50～65
		氷川町	全　部
5	板橋第一中	栄町	35･36
		大山東町	全　部
6	板橋第七小	大山金井町	全　部
		熊野町	全　部
7	板橋第五小	中丸町	全　部
		南町	全　部
8	板橋第六小	大山町	全　部
9	板橋第二中	幸町	全　部
10	大山小	大山西町	全　部
11	中根橋小	栄町	1～34
		中板橋	全　部
12	弥生小	仲町	全　部
		弥生町	全　部
13	板橋第十小	大谷口上町	全　部
		大谷口1丁目	全　部
		大谷口2丁目	全　部
14	大谷口小	大谷口北町	全　部
15	向原ホール	向原1丁目	全　部
		向原2丁目	全　部
		向原3丁目	全　部
16	上板橋第二中	小茂根1丁目	全　部
		小茂根2丁目	全　部
		小茂根3丁目	全　部
		小茂根4丁目	全　部
		小茂根5丁目	全　部
17	加賀小	稲荷台	全　部
		本町	全　部
18	富士見地域センター	富士見町	全　部
		大和町	17～24
19	板橋第八小	双葉町	全　部
		大和町	1～16
			25～50
20	常盤台小	常盤台1丁目	全　部
		常盤台2丁目	全　部
21	上板橋第一中	南常盤台1丁目	全　部
		南常盤台2丁目	全　部
22	上板橋小	東山町	全　部
		東新町1丁目	21～53
		東新町2丁目	1～27
			36～60
23	桜川中	桜川1丁目	全　部
		桜川2丁目	全　部
		桜川3丁目	全　部
		東新町2丁目	28～35
24	上板橋第四小	東新町1丁目	1～20
		上板橋1丁目	全　部
		上板橋2丁目	全　部
		上板橋3丁目	全　部
25	上板橋第三中	常盤台3丁目	全　部
		常盤台4丁目	全　部
26	志村第三小	清水町	全　部
		蓮沼町	1～34
27	志村第一小	泉町	全　部
		宮本町	全　部
28	富士見台小	前野町1丁目	全　部
		前野町2丁目	1～13
			31～39
		前野町3丁目	1～11
			32～37
29	前野小	前野町2丁目	14～30
			40～48
		前野町3丁目	12～31
			38～45
		前野町4丁目	1～9
		前野町5丁目	1～6
			14～15
			31～32
		前野町6丁目	全　部
30	志村第二小	大原町	全　部
		志村1丁目	1～26
			34～35
		前野町3丁目	46～53
		前野町4丁目	59～63
31	志村第二中	蓮沼町	35～83
		小豆沢1丁目	全　部
		小豆沢2丁目	1～16
32	小豆沢体育館	小豆沢2丁目	17～36
		小豆沢3丁目	全　部
		小豆沢4丁目	全　部
		東坂下1丁目	全　部
33	志村小	志村1丁目	27～33
		志村2丁目	全　部
34	志村第四中	志村3丁目	全　部
		坂下1丁目	1～26･28
35	中台中	中台1丁目	全　部
		中台2丁目	1～24
			34～42
		中台3丁目	1～20
36	若木小	若木1丁目	全　部
		若木2丁目	全　部
		若木3丁目	全　部
37	志村第五小	西台1丁目	全　部
		西台2丁目	全　部
		西台3丁目	全　部
		徳丸6丁目	1･9
38	志村坂下小	相生町	全　部
		蓮根1丁目	全　部
		蓮根2丁目	1～8
39	志村第三中	坂下1丁目	34～41
		坂下2丁目	3～33
		坂下3丁目	6･8～19
			25～33
			36～37
40	蓮根小	蓮根2丁目	9～31
		蓮根3丁目	全　部
41	舟渡小	舟渡1丁目	全　部
		舟渡2丁目	全　部
		舟渡3丁目	全　部
		舟渡4丁目	全　部
42	徳丸小	西台4丁目	全　部
		徳丸1丁目	全　部
43	北野小	徳丸2丁目	全　部
		徳丸3丁目	全　部
44	紅梅小	徳丸5丁目	全　部
		徳丸6丁目	2～8
			10～55
		徳丸7丁目	全　部
		徳丸8丁目	全　部
		四葉1丁目	19～31
		四葉2丁目	全　部
45	赤塚第一中	徳丸4丁目	全　部
		四葉1丁目	1～18
		赤塚1丁目	全　部
		赤塚新町1丁目	1～20
46	下赤塚小	赤塚2丁目	全　部
		赤塚6丁目	1～17
			32～35
		赤塚新町1丁目	21～26
		赤塚新町2丁目	全　部
47	赤塚第三中	赤塚7丁目	全　部
		赤塚8丁目	全　部
		大門	全　部
48	赤塚支所	赤塚3丁目	1～33
		赤塚5丁目	全　部
		赤塚6丁目	18～31
			36～40
49	成増小	赤塚新町3丁目	17～28
			30
		成増1丁目	全　部
		成増2丁目	全　部
50	成増ヶ丘小	赤塚3丁目	34～41
		赤塚4丁目	1～26
		成増3丁目	全　部
		成増4丁目	1～31
		成増5丁目	1～15
51	三園小	赤塚4丁目	27～39
		成増4丁目	32～40
		成増5丁目	16～24
		三園1丁目	全　部
		三園2丁目	全　部
52	高島第六小	高島平1丁目	全　部
53	高島第二小	高島平2丁目	1～5
			10～18
			25～31
54	高島第二中	高島平2丁目	6～9
			19～24
			32～34
55	高島第五小	高島平3丁目	全　部
56	高島第一小	高島平6丁目	全　部
		高島平7丁目	全　部
		高島平8丁目	全　部
		新河岸3丁目	全　部
57	高島平福祉園分場	高島平9丁目	全　部
58	北前野小	前野町4丁目	10～58
		前野町5丁目	7～13
			16～30
			33～56
59	緑小	中台2丁目	25～33
			43～44
		中台3丁目	21～27
60	高島第三中	高島平4丁目	全　部
		高島平5丁目	全　部
61	新河岸小	新河岸1丁目	全　部
		新河岸2丁目	全　部
62	志村第五中	坂下1丁目	27
			29～33
		坂下2丁目	1～2
		坂下3丁目	1～5･7
			20～24
			34～35
		東坂下2丁目	全　部
63	赤塚新町小	赤塚新町3丁目	1～16
			29
			31～36

(2) 町丁目別

町丁目名	番地	投票区
あ　行		
相生町	全部	38
赤塚1丁目	全部	45
赤塚2丁目	全部	46
赤塚3丁目	1～33	48
	34～41	50
赤塚4丁目	1～26	50
	27～39	51
赤塚5丁目	全部	48
赤塚6丁目	1～17・32～35	46
	18～31・36～40	48
赤塚7・8丁目	全部	47
赤塚新町1丁目	1～20	45
	21～26	46
赤塚新町2丁目	全部	46
赤塚新町3丁目	1～16・29・31～36	63
	17～28・30	49
小豆沢1丁目	全部	31
小豆沢2丁目	1～16	31
	17～36	32
小豆沢3・4丁目	全部	32
泉町	全部	27
板橋1丁目	全部	1
板橋2丁目	全部	2
板橋3丁目	1～29	2
	30～43	1
	44～65	3
板橋4丁目	全部	1
稲荷台	全部	17
大原町	全部	30
大谷口1～2丁目	全部	13
大谷口上町	全部	13
大谷口北町	全部	14
大山町	全部	8
大山金井町	全部	6
大山西町	全部	10
大山東町	全部	5
か　行		
加賀1～2丁目	全部	3
上板橋1～3丁目	全部	24
熊野町	全部	6
小茂根1～5丁目	全部	16
さ　行		
幸町	全部	9
栄町	1～34	11
	35・36	5
坂下1丁目	1～26・28	34
	27・29～33	62
	34～41	39
坂下2丁目	1～2	62
	3～33	39
坂下3丁目	1～5・7・20～24・34～35	62
	6・8～19・25～33・36～37	39
桜川1～3丁目	全部	23
清水町	全部	26
志村1丁目	1～26・34～35	30
	27～33	33
志村2丁目	全部	33
志村3丁目	全部	34
新河岸1～2丁目	全部	61
新河岸3丁目	全部	56
た　行		
大門	全部	47
高島平1丁目	全部	52
高島平2丁目	1～5・10～18・25～31	53
	6～9・19～24・32～34	54
高島平3丁目	全部	55
高島平4～5丁目	全部	60
高島平6～8丁目	全部	56
高島平9丁目	全部	57
東新町1丁目	1～20	24
	21～53	22
東新町2丁目	1～27・36～60	22
	28～35	23
常盤台1～2丁目	全部	20
常盤台3～4丁目	全部	25
徳丸1丁目	全部	42
徳丸2～3丁目	全部	43
徳丸4丁目	全部	45
徳丸5丁目	全部	44
徳丸6丁目	1・9	37
	2～8・10～55	44
徳丸7～8丁目	全部	44
な　行		
中板橋	全部	11
中台1丁目	全部	35
中台2丁目	1～24・34～42	35
	25～33・43～44	59
中台3丁目	1～20	35
	21～27	59
仲町	全部	12
中丸町	全部	7
仲宿	1～49	3
	50～65	4
成増1～2丁目	全部	49
成増3丁目	全部	50
成増4丁目	1～31	50
	32～40	51
成増5丁目	1～15	50
	16～24	51
西台1～3丁目	全部	37
西台4丁目	全部	42
は　行		
蓮沼町	1～34	26
	35～83	31
蓮根1丁目	全部	38
蓮根2丁目	1～8	38
	9～31	40
蓮根3丁目	全部	40
東坂下1丁目	全部	32
東坂下2丁目	全部	62
東山町	全部	22
氷川町	全部	4
富士見町	全部	18
双葉町	全部	19
舟渡1～4丁目	全部	41
本町	全部	17
ま・や・わ行		
前野町1丁目	全部	28
前野町2丁目	1～13・31～39	28
	14～30・40～48	29
前野町3丁目	1～11・32～37	28
	12～31・38～45	29
	46～53	30
前野町4丁目	1～9	29
	10～58	58
	59～63	30
前野町5丁目	1～6・14～15・31～32	29
	7～13・16～30・33～56	58
前野町6丁目	全部	29
三園1～2丁目	全部	51
南町	全部	7
南常盤台1～2丁目	全部	21
宮本町	全部	27
向原1～3丁目	全部	15
大和町	1～16・25～50	19
	17～24	18
弥生町	全部	12
四葉1丁目	1～18	45
	19～31	44
四葉2丁目	全部	44
若木1～3丁目	全部	36

12 期日前投票所一覧

	期日前投票所		住所
1	板橋区役所	9階大会議室B	板橋2－66－1
2	仲町ふれあいセンター	2階コミュニティコーナー	仲町20－5
3	富士見地域センター	1階レクリエーションホール	富士見町3－1
4	大谷口地域センター	1階コミュニティコーナー	大谷口2－12－5
5	教育科学館	2階研修室	常盤台4－14－1
6	志村坂上地域センター	3階和室B	小豆沢2－19－15
7	志村健康福祉センター	1階ロビー	蓮根2－5－5
8	舟渡ホール	1階第1洋室	舟渡1－14－5
9	エコポリスセンター	2階環境学習室	前野町4－6－1
10	赤塚支所	1階支所ギャラリー	赤塚6－38－1
11	成増アクトホール	4階ロビー	成増3－11－3
12	きたのホール	2階多目的ホール	徳丸2－12－12
13	高島平地域センター	1階第1洋室	高島平3－12－28

13 期日前投票期間

期日前投票所	投票期間･時間
板橋区役所（1）	1月24日（金）～2月8日（土）
	午前8：30～午後8：00
区役所以外（2～13）	2月2日（日）～2月8日（土）
	午前8：30～午後8：00

14　投票所の投票管理者･投票立会人年代別統計

ⅰ投票管理者

年代	20代	30代	40代	50代	60代	70代	80代	計	最年長	最年少	平均
男	0	0	0	2	11	24	8	45	85歳	50歳	73歳
女	0	0	1	3	5	8	1	18	83歳	47歳	68歳
合計	0	0	1	5	16	32	9	63			72歳

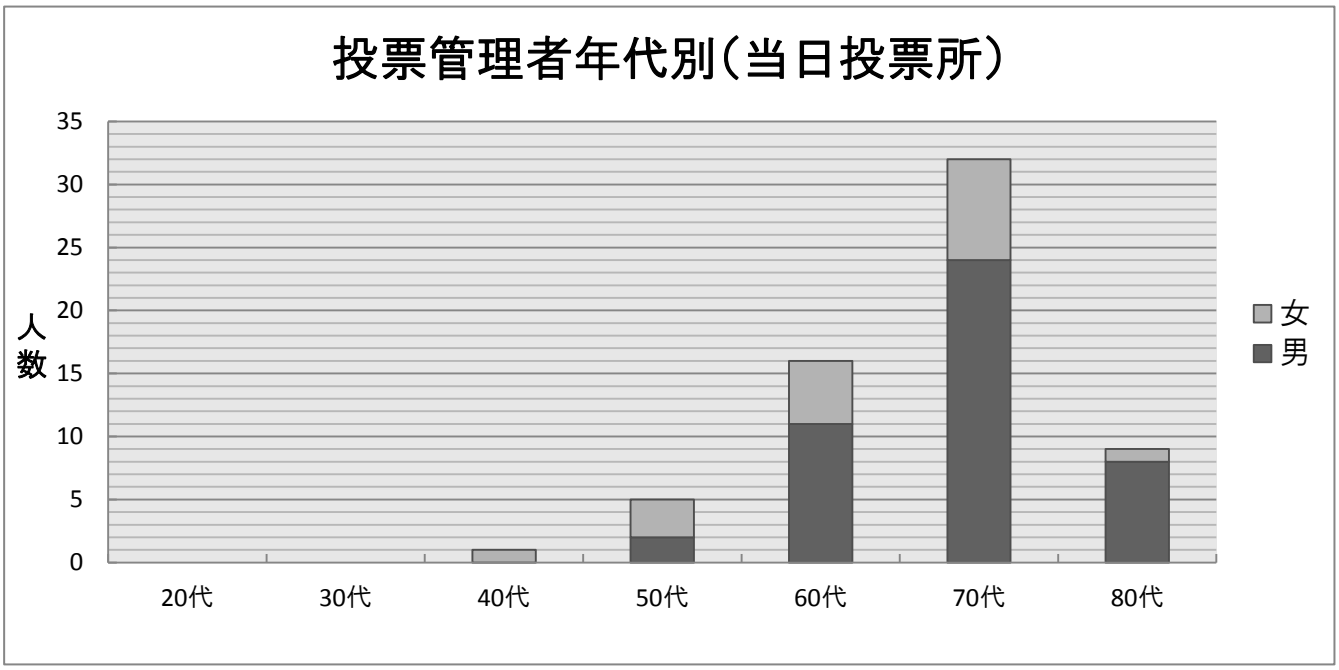

ⅱ　投票立会人

年代	20代	30代	40代	50代	60代	70代	80代	計	最年長	最年少	平均
男	7	0	3	7	18	46	11	92	88歳	20歳	67歳
女	2	2	6	16	32	34	5	97	86歳	20歳	65歳
合計	9	2	9	23	50	80	16	189			66歳

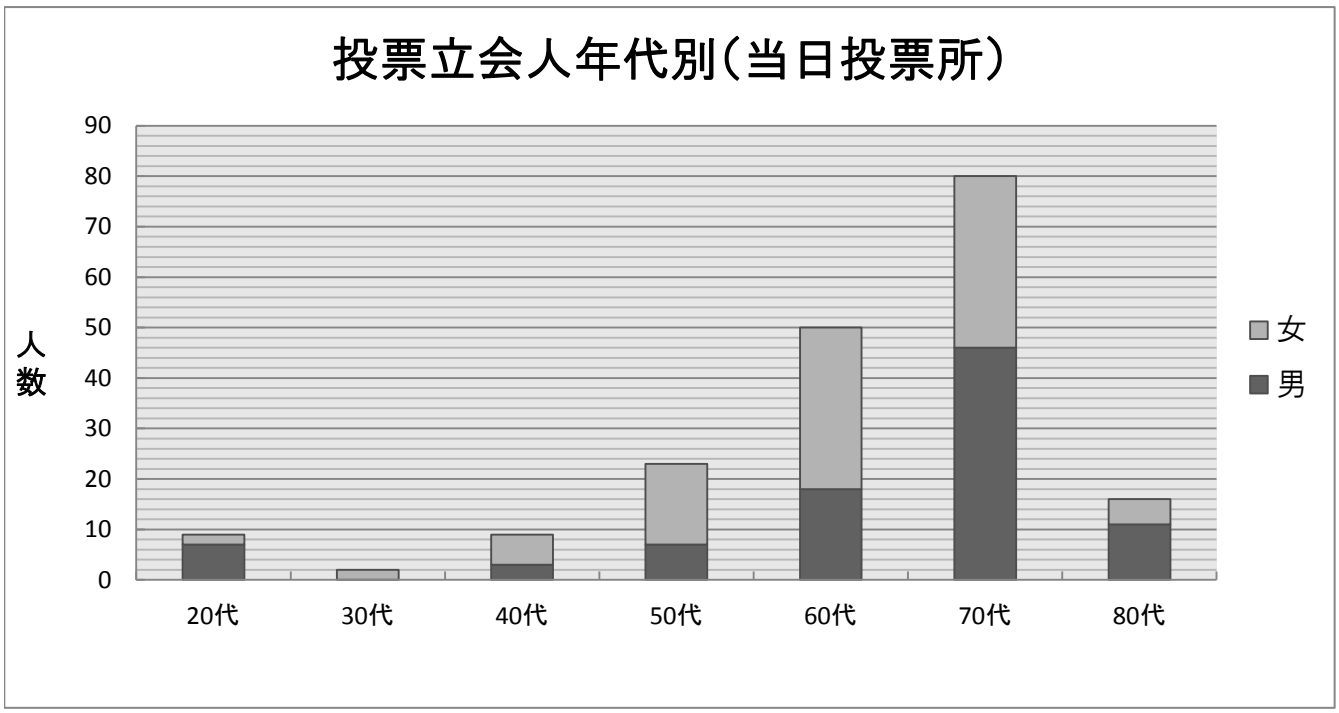

15　期日前投票所の投票管理者･投票立会人年代別統計

ⅰ　投票管理者

年代	20代	30代	40代	50代	60代	70代	80代	計	最年長	最年少	平均
男	0	0	1	1	8	26	6	42	83歳	46歳	74歳
女	0	0	2	5	20	28	3	58	85歳	48歳	69歳
合計	0	0	3	6	28	54	9	100			

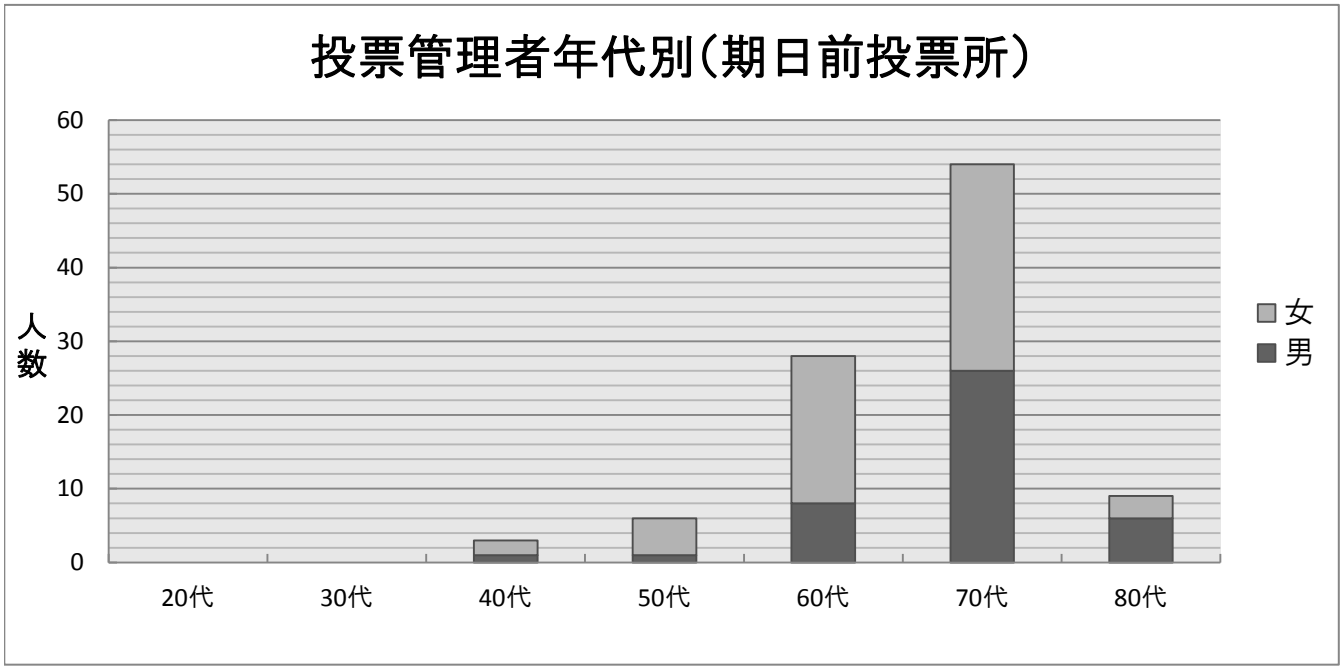

ⅱ　投票立会人

年代	20代	30代	40代	50代	60代	70代	80代	計	最年長	最年少	平均
男	0	0	0	2	11	30	4	47	86歳	58歳	72歳
女	0	0	7	26	73	102	9	217	85歳	41歳	68歳
合計	0	0	7	28	84	132	13	264			

※延べ人数(交替した者含む)

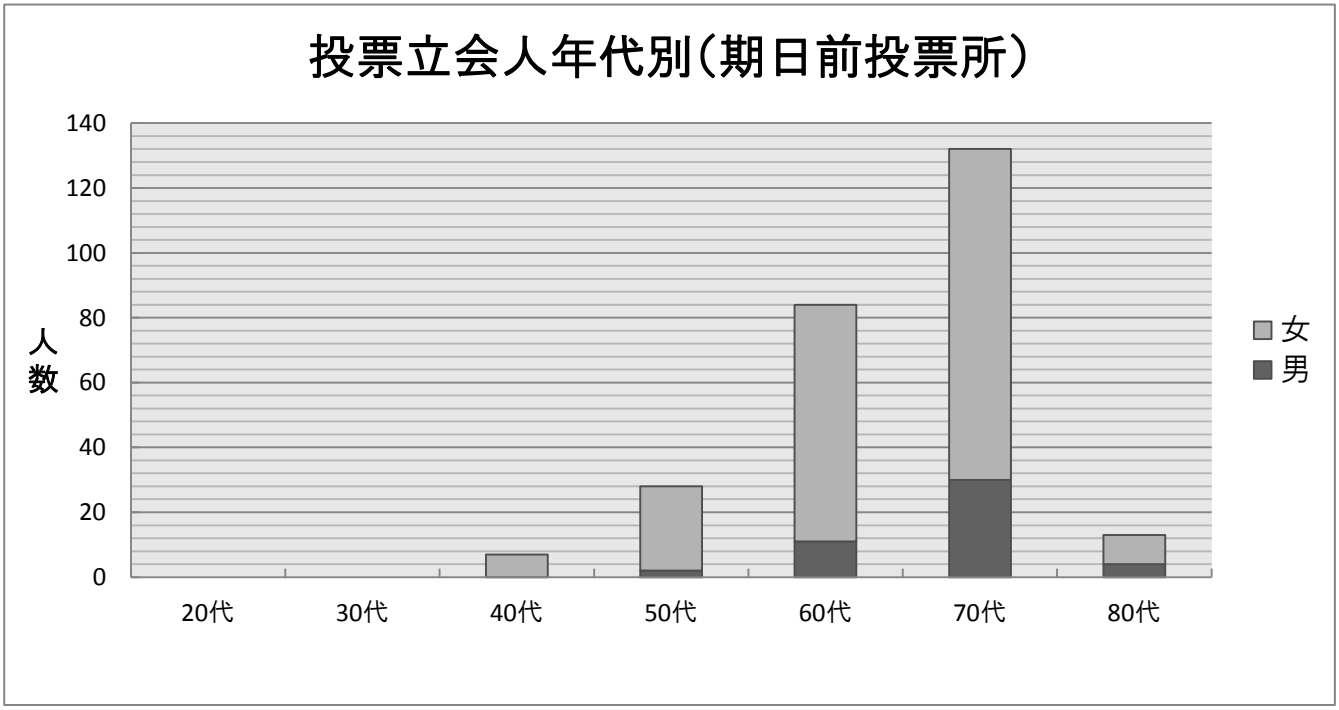

16 不在者投票指定施設

No.	不在者投票指定施設	所在地
1	公益財団法人愛世会 愛誠病院	加賀1-3-1
2	帝京大学医学部附属病院	加賀2-11-1
3	医療法人社団桃栄会　木村牧角病院	中丸町21-3
4	公益財団法人東京都保健医療公社　豊島病院	栄町33-1
5	地方独立行政法人 東京都健康長寿医療センター	栄町35-2
6	日本大学医学部附属板橋病院	大谷口上町30-1
7	財団法人精神医学研究所附属　東京武蔵野病院	小茂根4-11-11
8	医療法人財団同潤会　富士見病院	大和町14-16
9	医療法人財団朔望会　常盤台外科病院	常盤台2-25-20
10	飯沼病院	常盤台2-33-15
11	医療法人社団明芳会　板橋中央総合病院	小豆沢2-12-7
12	医療法人社団明芳会　高島平中央総合病院	高島平1-69-8
13	医療法人社団明芳会　イムス記念病院	常盤台4-25-5
14	医療法人財団健康文化会　小豆沢病院	小豆沢1-6-8
15	医療法人社団健育会　竹川病院	桜川2-19-1
16	医療法人社団田島厚生会　舟渡病院	舟渡2-19-12
17	板橋区医師会病院	高島平3-12-6
18	医療法人社団叡宥会　安田病院	成増1-13-9
19	医療法人社団翠会　成増厚生病院	三園1-19-1
20	医療法人社団慈誠会　上板橋第二病院	常盤台4-35-9
21	医療法人社団慈誠会　徳丸リハビリテーション病院	徳丸2-8-20
22	医療法人社団慈誠会　東武練馬中央病院	徳丸3-19-1
23	医療法人社団慈誠会　若木原病院	若木1-24-17
24	医療法人社団慈誠会　前野病院	前野6-38-3
25	医療法人社団慈誠会　成増病院	成増3-39-5
26	医療法人社団昭成会　田﨑病院	大山西町5-3
27	医療法人社団和好会　金子病院	南常盤台1-15-14
28	医療法人社団正風会　小林病院	成増3-10-8
29	医療法人社団誠志会　誠志会病院	坂下1-40-2
30	医療法人社団慈誠会　記念病院	西台3-11-3
31	医療法人社団博鳳会　敬愛病院	向原3-10-23
32	東京都板橋ナーシングホーム(介護老人福祉施設)	栄町35-2
33	東京都板橋ナーシングホーム(介護老人保健施設)	栄町35-2
34	社会福祉法人寿栄会特別養護老人ホーム　北東京寿栄園	加賀2-1-1
35	社会福祉法人翠生会特別養護老人ホーム　音羽台レジデンス	成増4-33-1
36	社会福祉法人至誠学舎東京特別養護老人ホーム　みどりの苑	前野町5-9-3
37	社会福祉法人東京援護協会特別養護老人ホーム　いずみの苑	東坂下2-2-22
38	特別養護老人ホーム　ケアポート板橋	舟渡3-4-8
39	特別養護老人ホーム　東京武蔵野ホーム	小茂根4-11-11
40	社会福祉法人信隆会特別養護老人ホーム　若木ライフ	若木1-21-3
41	社会福祉法人みその福祉会特別養護老人ホーム　ケアタウン成増	成増4-14-18
42	公益財団法人愛世会介護老人保健施設　シルバーピア加賀	加賀1-3-1
43	医療法人財団朔望会介護老人保健施設　エーデルワイス	四葉2-21-16
44	医療法人社団翠会介護老人保健施設　蓮根ひまわり苑	蓮根3-25-4
45	医療法人社団明芳会介護老人保健施設　板橋ロイヤルケアセンター	前野町3-46-3
46	社会福祉法人北野会特別養護老人ホーム　マイライフ徳丸	徳丸3－32－28
47	特別養護老人ホーム　ブルーポピー	大門8-14
48	介護老人保健施設　志村さつき苑	坂下3-7-6
49	介護老人保健施設　赤塚園	赤塚新町3-33-27
50	介護付有料老人ホーム　アイムス蓮根	蓮根3-14-10
51	介護付有料老人ホーム　ニチイホーム板橋徳丸	徳丸4-19-10
52	介護老人保健施設　プリムローズ	前野町3-8-7
53	介護付有料老人ホーム　応援家族成増	成増3-5-3
54	介護付有料老人ホーム　シェモア西台	蓮根3-23-10
55	医療法人社団明芳会　イムス板橋リハビリテーション病院	小豆沢3-11-1
56	社会福祉法人福翠会特別養護老人ホーム　板橋の里・英智園	前野町3-45-7
57	介護付有料老人ホーム　レストヴィラ赤塚	赤塚新町2-7-16
58	医療法人社団慈誠会　上板橋病院	常盤台4-36-9
59	医療法人社団慈誠会　浮間舟渡病院	舟渡1-17-1
60	医療法人社団慈誠会介護老人保健施設　浮間舟渡園	舟渡1-17-1
61	常盤台病院	前野町6-58-1
62	介護付有料老人ホーム　レストヴィラ赤塚公園	大門7-5
63	介護付有料老人ホーム　レストヴィラ板橋蓮根	坂下3-5-2
64	医療法人社団美誠会　板橋宮本病院	宮本町51番15号
65	医療法人社団明理会　東京賢泌尿器センター大和病院	本町36番3号

17　郵便等投票証明書発行件数

郵便等投票証明書発行枚数	214(8)

※(　)内は代理記載用郵便等投票証明書の内数

18　事務従事者数等

ⅰ　投票事務

	投票管理者	投票立会人	本部従事者		投票事務従事者		計
			選管書記	区職員	区職員	その他従事者	
投票日当日の投票所	63	189	11	50	523	65	649
期日前投票所（延べ人数）	100	264			289	490	779

ⅱ　開票事務

選挙種別	開票管理者	開票立会人	選管書記	区職員	その他従事者	点字解読者	計
東京都知事	1	5	11	398	0	2	409

※点字解読者は区職員の内数

19 開票所配置図

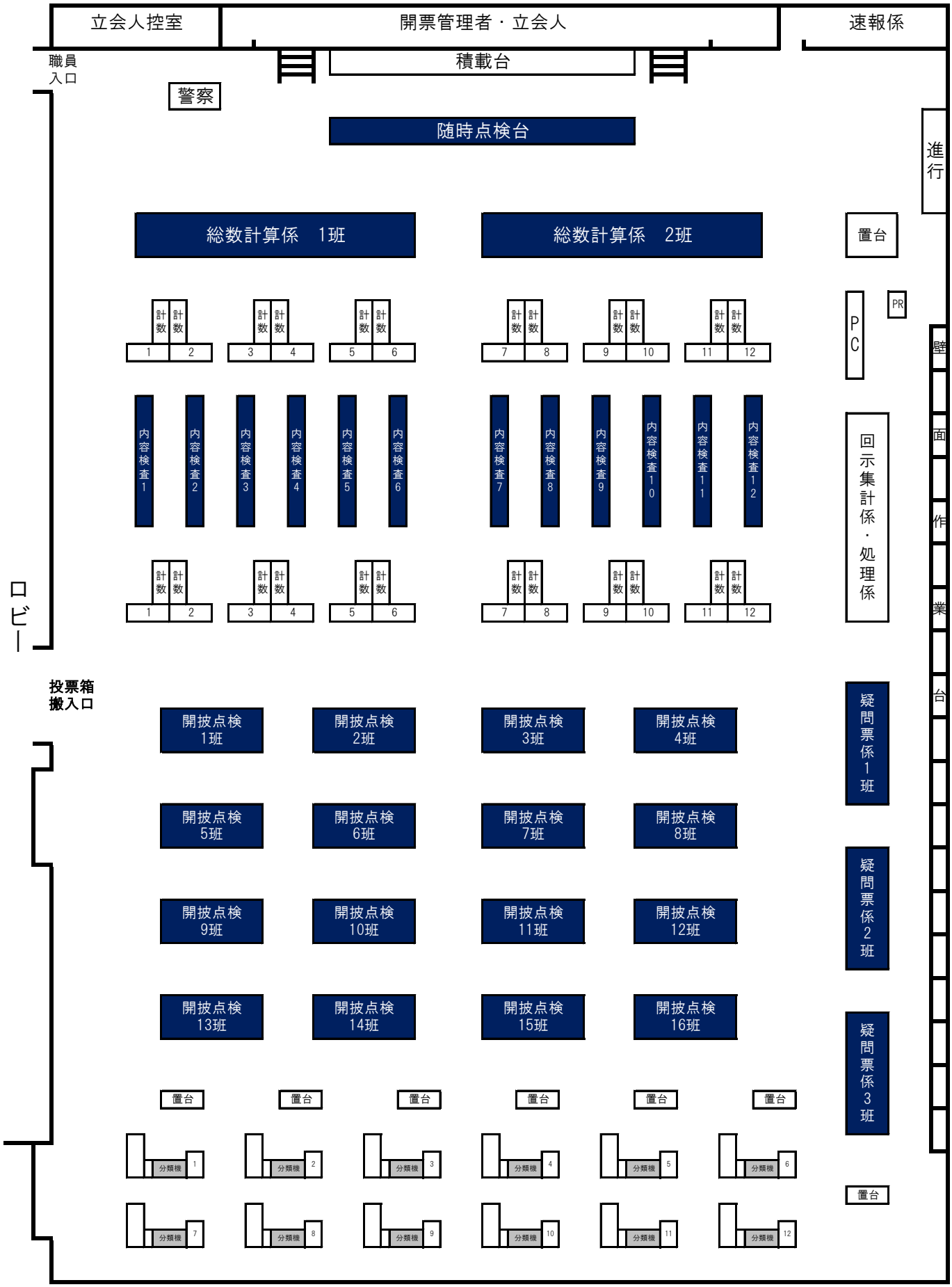
立会人控室
開票管理者・立会人
速報係
職員入口
積載台
警察
随時点検台
進行
総数計算係　1班
総数計算係　2班
置台
PC
PR
計数
内容検査1
内容検査2
内容検査3
内容検査4
内容検査5
内容検査6
内容検査7
内容検査8
内容検査9
内容検査10
内容検査11
内容検査12
回示集計係・処理係
壁面作業台
ロビー
投票箱搬入口
開披点検1班
開披点検2班
開披点検3班
開披点検4班
開披点検5班
開披点検6班
開披点検7班
開披点検8班
開披点検9班
開披点検10班
開披点検11班
開披点検12班
開披点検13班
開披点検14班
開披点検15班
開披点検16班
疑問票係1班
疑問票係2班
疑問票係3班
分類機

20　投票所のお知らせ発送状況

発送方法	発送日	発送した選挙人数	発送単位
郵送	**郵便局持ち込み日** 平成26年1月22日	**郵送分** 441,941　人	**郵送発送件数** 270,875　件 **発送形態** 封書

21　二重登録に関する通知

件数	人数	通知時期
47	966	平成26年1月6日

22 氏名等掲示の状況

当日投票所数	掲示総数		期日前投票所数	掲示総数	
	記載場所	投票所内		記載場所	投票所内
63	1,268	0	13	163	0
1投票所あたりの掲示枚数	11～35		1投票所あたりの掲示枚数	9～15	

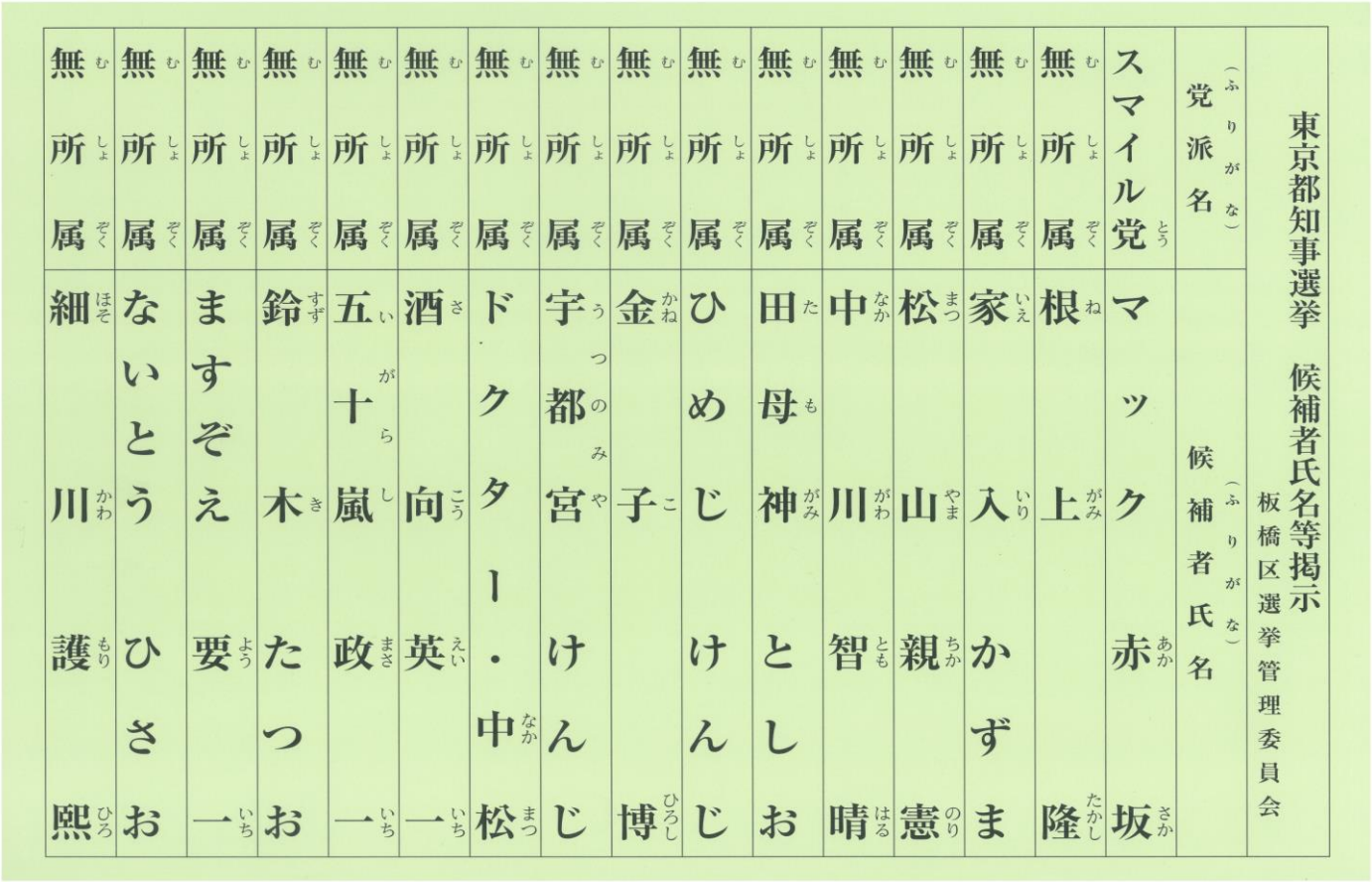

東京都知事選挙　候補者氏名等掲示
板橋区選挙管理委員会

党派名（ふりがな）	候補者氏名（ふりがな）
スマイル党	マック赤坂
無所属	根上隆
無所属	家入かずま
無所属	松山親憲
無所属	中川智晴
無所属	田母神としお
無所属	ひめじけんじ
無所属	金子博
無所属	宇都宮けんじ
無所属	ドクター・中松
無所属	酒向英一
無所属	五十嵐政一
無所属	鈴木たつお
無所属	ますぞえ要一
無所属	ないとうひさお
無所属	細川護熙

23 啓 発

ⅰ 事業内容別実施状況

事業内容			期日	区域等	内容
Ⅰ 区広報媒体による啓発					
	①	広報紙によるPR	1月 18日 2月 1日 2月 8日	区内全域	広報いたばしに選挙の概要・投票日時等を掲載し、周知を図った。
	②	ホームページによるPR	1月 8日 ～ 2月 10日	インターネット	区のホームページに選挙の概要及び期日前投票所の案内等を掲載し、周知を図った。また、投票日当日に投・開票速報を行った。
	③	広告付電子表示板によるPR	1月 23日 ～ 2月 7日	区役所1階エレベーターホールほか	広告付電子表示板に投票日時等を表示し、ナレーションとともに周知を図った。
	④	広報車によるPR	1月 23日 ～ 2月 7日	区内全域	広報車に投票日時の啓発用マグネットシールを掲出し、併せて放送による呼びかけを行った。
	⑤	清掃車・庁有車によるPR	1月 23日 ～ 2月 8日	区内全域	清掃車・庁有車に投票日時の啓発用マグネットシールを掲出し、周知を図った。
	⑥	防災無線によるPR	2月 9日	区内全域	防災無線で2回（13時10分・17時）放送し、投票参加を呼びかけた。
Ⅱ 啓発資材配布					
	①	ポケットティッシュ	1月 23日	区内全域	区施設窓口及び街頭啓発・キャンペーン時に配付し、投票日時の周知及び投票参加を呼びかけた。
	②	マスク	～		
	③	ウエットティッシュ	2月 9日		
Ⅲ 懸垂幕等の掲出					
	①	立看板等の掲出	1月 23日 ～ 2月 9日	54施設	地域センターなど区施設に投票日時の啓発用立看板等を掲出し、周知を図った。
	②	懸垂幕の掲出	1月 23日 ～ 2月 9日	1施設	大型商業施設に投票日時の啓発用懸垂幕を掲出し、周知を図った。
	③	啓発ポスターの掲出	1月 23日 ～ 2月 9日	区内全域	区施設・町会掲示板・郵便局・公衆浴場・銀行等に掲出し、周知を図った。
Ⅳ 街頭啓発					
	①	地区別街頭啓発	1月 24日 ～ 2月 7日	区内全域	各地区の推進委員及び協力員が中心となって、街頭で明るい選挙の実現と投票参加を呼びかけた。 また、重点地区街頭啓発では、選挙管理委員も加わり、投票参加を呼びかけた。
	②	重点地区街頭啓発	1月 30日	下赤塚地区	
Ⅴ その他事業					
	①	点字によるPR	1月 23日 ～ 2月 9日	区内全域	点字による「氏名等掲示」を全投票所に配付。投票所のお知らせの封書に点字シールを貼付。点字で投票用紙に選挙種別を表示した。
	②	ポスター掲示場によるPR	1月 14日 ～ 2月 9日	区内全域 （496箇所）	掲示面に投票日時及び期日前投票所の案内を掲出し、周知を図った。
	③	ツイッターによるPR	12月 30日 ～ 2月 9日	インターネット	ツイッターを使い選挙情報を発信した。（61回）
Ⅵ その他民間団体等協力事業					
	①	有線放送利用PR	1月 23日 ～ 2月 9日	26か所	区内商店街（13か所）・大手スーパー（13か所）の有線放送を利用して、投票参加を呼びかけた。

ii　広報いたばし掲載記事

◆平成26年1月18日（土）掲載

広報 No.2141

いたばし

1.18 平成26年（2014年）毎週土曜日発行

主な記事
2面：板橋グリーンカレッジ受講生などの募集
4・5面：税の申告相談

発行/板橋区 編集/広聴広報課 〒173-8501 板橋区板橋2-66-1 FAX 3579-2028（広聴広報課） http://www.city.itabashi.tokyo.jp/ 区役所代表 ☎3964-1111

東京都知事選挙

わたしたちにできることがある。

告示日：1月23日(木)

投票日　2月9日(日) 7時～20時

問合　板橋区選挙管理委員会事務局 ☎3579－2681

投票要件や投票所のご確認を

引っ越しした方はご注意ください

1月22日(水)現在、次の要件を満たしている必要があります。

- 日本国籍を有し、平成6年2月10日以前に生まれた
- 平成25年10月22日までに板橋区に転入の届出をし、引き続き3か月以上、板橋区に住民登録されている

〈板橋区内で住所を移した方の投票所〉

- 12月27日までに転居届を出した方…新住所地の投票所
- 12月28日以降に転居届を出した方…前住所地の投票所

〈板橋区の選挙人名簿に登録されている方が投票日までに区外へ転出した場合〉

- 都外へ転出した方…投票できません。
- 都内の他の区市町村へ転出した方…転出先の区市町村で交付される「引き続き都内に住所を有する旨の証明書」（住民票の写し。選挙用は無料）などをお持ちになれば、板橋区で投票できます。ただし、都内の区市町村間の住所移転を2回以上した場合は投票できません。

〈平成25年10月23日以降に板橋区へ転入の届出をした場合〉

板橋区の選挙人名簿に登録されていないため、板橋区では投票できません。前住所地が都内で、選挙人名簿に登録されていれば投票できる場合がありますので、前住所地の選挙管理委員会へお問い合わせください。

投票日当日に投票所へ行けない方は

期日前投票や不在者投票の方法で投票できます

期日前投票所を開設します

▽期日前投票ができる方

- 仕事や冠婚葬祭などの予定がある
- 旅行やレジャー・買い物などの予定があり、自分の投票区の区域内にいない
- 療養・入院・出産などで、投票所へ行けない

▽とき・ところ

- 1月24日(金)～2月8日(土)…区役所9階大会議室B
- 2月2日(日)～8日(土)…仲町ふれあいセンター、富士見・大谷口・志村坂上・高島平の各地域センター、舟渡・きたのの各ホール、成増アクトホール、教育科学館、志村健康福祉センター、エコポリスセンター、赤塚支所

※8時30分～20時

▽投票方法＝ご自分の「投票所のお知らせ」裏面の請求書欄に必要事項を記入のうえ、お持ちください。印鑑は不要です。

不在者投票制度

- 指定病院等投票…指定の病院・老人ホーム・老人保健施設などに入院(所)中で、投票日当日に投票所に行けない方は、入院(所)先の施設で投票ができます。なお、投票ができる施設かどうかは、直接、その施設にお問い合わせください。
- 郵便等投票…重度の障がいがある方は郵便などで投票できます。郵便等投票証明書をお持ちで投票用紙の請求をしていない方は、2月5日(水)17時までに請求してください。
- 滞在地投票…仕事・旅行・出産・療養などで板橋区外に滞在していて、当日または期日前の投票ができない方は、滞在地の区市町村選挙管理委員会などで投票できます。投票用紙の請求など詳しくは、板橋区選挙管理委員会事務局にお問い合わせください。

「投票所のお知らせ」をお送りします

「投票所のお知らせ」を世帯ごとに封書で、告示日以降にお送りします。氏名・住所をご確認のうえ、投票の際にお持ちください。なお、お手元に届かない場合や紛失した場合でも、板橋区の選挙人名簿に登録されている方は投票できます。投票の際、投票所係員にお申し出ください。※改修工事などのため、施設内での投票場所が変更になる場合がありますので、ご注意ください。



選挙公報をお届けします

2月6日(木)までに全戸配布します。届かない場合は板橋区選挙管理委員会事務局までご連絡ください。区役所・各区民事務所・各地域センター・各期日前投票所にもあります。

公営ポスター掲示場を設置します

立候補者の選挙運動用として公営ポスター掲示場を設置します。※掲示場を壊したり、ポスターを破ったりすると罰せられます。※掲示場前の駐輪・駐車はご遠慮ください。

投票の呼びかけを行います

明るい選挙推進委員のみなさんによる街頭PRを実施するほか、選挙期間中に広報車・商店街放送・スーパーマーケットの店内放送で、投票参加の呼びかけをします。また、投票日当日の13時10分・17時に、防災無線で投票案内を放送します。放送設備の近くにお住まいの方にはご迷惑をおかけしますが、ご理解をお願いします。

インターネットを利用した選挙運動の注意事項

選挙運動とは、特定の選挙で、特定の候補者の当選を図ることを目的とし、有権者に投票の働きかけを行うことをいいます。昨年の参議院議員選挙から、インターネットを使った選挙運動ができるようになりましたが、禁止事項や制限もありますので十分にご注意ください。

対象		利用の可否	注意事項
★ウェブサイト…HP、ブログ、SNS（ツイッター・フェイスブックなど）、動画共有サービス、動画中継サイトなど	候補者	○	Eメールアドレスなど（返信用フォームのURLやSNSのユーザー名などを含む）の表示義務などがあります。投票日当日の更新はできません。
	政党など	○	
	有権者	○	
★Eメール…SMTP方式・電話番号方式	候補者	○	事前に送信先の承諾が必要です。送信者の氏名・名称やEメールアドレスなどの表示義務があります。
	政党など	○	
	有権者	×	

選挙に伴う上板橋体育館施設利用の一部休止

東京都知事選挙の開票会場となるため、施設利用を一部休止します（右表参照）。▽とき＝2月8日(土)・9日(日)▽ところ・問＝上板橋体育館☎5399－6501（第2月曜休館）

《選挙に伴う上板橋体育館の利用変更》

	2月8日(土)			2月9日(日)		
	午前	午後	夜間	午前	午後	夜間
室内競技場	利用不可					
第一・第二武道場	寅切	利用不可				
会議室						
トレーニングルーム	一般公開			14時まで一般公開		利用不可
温水プール				13時30分まで一般公開		

本庁舎では、一部の窓口業務を毎月第3日曜9時～17時、毎週火曜（祝日・閉庁日を除く）19時まで行っています。取り扱い業務については「わたしの便利帳」をご覧ください。

◆平成26年2月1日(土)掲載

東京都知事選挙 期日前投票のお知らせ

東京都知事選挙の投票日は2月9日(日)です。当日に投票所へ行けない方は、期日前投票ができます。

▽**期日前投票ができる方**＝次の理由で投票所へ行けない方

- 仕事・冠婚葬祭など
- 旅行・レジャー、買い物などで自分の投票区域内にいない
- 療養・入院・出産など

▽**とき・ところ**

- 1月24日(金)～2月8日(土)…区役所9階大会議室B
- 2月2日(日)～8日(土)…仲町ふれあいセンター、富士見・大谷口・志村坂上・高島平の各地域センター、教育科学館、志村健康福祉センター、きたの・舟渡の各ホール、エコポリスセンター、赤塚支所、成増アクトホール

※8時30分～20時

▽**投票方法**＝ご自分の「投票所のお知らせ」裏面の請求書欄に必要事項を記入し持参(印鑑は不要)▽問＝板橋区選挙管理委員会事務局☎3579－2681



◆平成26年2月8日(土)掲載

広報 いたばし

明日2月9日(日)は東京都知事選挙の投票日です

投票時間は7時～20時です。あなたの一票を無駄にしないよう、忘れずに投票しましょう。

▽問＝板橋区選挙管理委員会事務局☎3579－2681

iii　街頭啓発実施結果

地区	実施日	時間	主な実施場所			参加人数（従事者）
板橋	1月29日（水） 1月30日（木）	16時00分 15時00分	・下板橋駅周辺 ・板橋区役所前駅周辺	・新板橋駅周辺 ・東板橋体育館前 ・下板橋駅前通り周辺	・四つ又交差点周辺 ・大山駅周辺（文化会館前）	26　人
熊野	2月7日（金）	15時00分	・大山駅周辺	・遊座大山商店街	・ハッピーロード大山商店街他	29　人
仲宿	1月24日（金）	11時20分	・仲宿商店街	・板橋区役所前駅周辺		12　人
仲町	2月1日（土）	14時30分	・中板橋駅周辺	・よしや中板橋本店周辺	・ハッピーロード大山商店街 ・コモディイイダ幸町店周辺	35　人
富士見	2月4日（火）	15時10分	・板橋本町駅周辺			9　人
大谷口	1月29日（水）	10時00分	・小竹向原駅周辺	・宮ノ下商店街 ・水道タンクバス停周辺	・いさみ屋小竹向原店周辺	28　人
常盤台	1月30日（木）	15時30分	・ときわ台駅北口、南口周辺	・上板橋駅北口、南口周辺		28　人
清水	2月8日（土）		・荒天（大雪）の為、中止			
志村坂上	2月1日（土）	16時00分	・志村坂上駅前	・志村三丁目駅前	・志村銀座スーパー三徳前 ・小豆沢セブンタウン内	21　人
中台	2月1日（土）	16時00分	・上板橋駅北口周辺	・イトーヨーカドー上板橋店前	・大東文化大学周辺	19　人
蓮根 舟渡	1月30日（木）	14時00分	・蓮根駅周辺	・西台駅周辺	・浮間舟渡駅周辺	25　人
前野	1月26日（日）	11時00分 15時00分	・ライフ前野町店周辺	・イズミヤ板橋店周辺	・東武ストア前野町店周辺 ・三徳常盤台店前	26　人
桜川	2月6日（木）	16時00分	・コモディイイダ東新町店周辺			20　人
下赤塚	1月30日（木）	15時00分	・下赤塚駅南口周辺	・下赤塚駅北口周辺	・下赤塚駅北口駅前商店街	22　人
成増	1月29日（水）	15時00分	・成増駅南口ロータリー	・成増駅北口アクトホール前	・成増スキップ村商店街	17　人
徳丸	2月7日（金）	14時30分	・イオン板橋店前	・東武練馬駅北口周辺		28　人
高島平	1月31日（金）	14時00分	・高島平駅周辺			20　人
合計						365　人

※網掛け部分は啓発重点地区

Ⅱ　候補者等

1　候補者等

Ⅱ 候補者等

1 候補者等

届出番号	（かな） 候補者氏名	性別	年齢	党派	新現元	本籍
	生年月日	職業		戸籍名		備考
	一のウェブサイト等のアドレス					
1	ひめじ　けんじ	男	61	無所属	新	東京都
	昭和27年2月25日	会社員		関口安弘		
	なし					
2	宇都宮（うつのみや）　けんじ	男	67	無所属	新	東京都
	昭和21年12月1日	弁護士		宇都宮健児		
	http://utsunomiyakenji.com					
3	ドクター・中松（なかまつ）	男	85	無所属	新	東京都
	昭和3年6月26日	国際創造学者		中松義郎		
	http://dr.nakamats.com					
4	田母神（たもがみ）　としお	男	65	無所属	新	福島県
	昭和23年7月22日	評論家		田母神俊雄		
	http://www.toshio-tamogami.jp					
5	鈴木（すずき）　たつお	男	73	無所属	新	東京都
	昭和15年7月28日	弁護士		鈴木達夫		
	http://suzutatsu.main.jp					
6	中川（なかがわ）　智晴（ともはる）	男	55	無所属	新	岡山県
	昭和33年3月10日	一級建築士				
	http://www.nnakagawaa.com/					
7	ますぞえ　要一（よういち）	男	65	無所属	新	東京都
	昭和23年11月29日	会社役員		舛添要一		
	http://masuzoe.gr.jp/					
8	細川（ほそかわ）　護熙（もりひろ）	男	76	無所属	新	熊本県
	昭和13年1月14日	団体役員				
	http://tokyo-tonosama.com/					
9	マック　赤坂（あかさか）	男	65	スマイル党	新	東京都
	昭和23年9月18日	財団法人会長		戸並誠		
	http://smileparty.info/					

届出番号	（かな） 候補者氏名	性別	年齢	党派	新現元	本籍
	生年月日	職業		戸籍名		備考
	一のウェブサイト等のアドレス					
10	家入（いえいり） かずま	男	35	無所属	新	福岡県
	昭和53年12月28日	会社役員		家入 一真		
	http://ieiri.net/					
11	ないとう ひさお	男	57	無所属	新	千葉県
	昭和32年2月1日	無職		内藤 久遠		
	なし					
12	金子（かねこ） 博（ひろし）	男	84	無所属	新	福島県
	昭和4年12月20日	無職				
	http://www1.ocn.ne.jp/~fukatsu7/Welcome.html					
13	五十嵐（いがらし） 政一（まさいち）	男	82	無所属	新	東京都
	昭和6年6月25日	一般社団法人役員				
	http://serimalaysia.a.la9.jp/					
14	酒向（さこう） 英一（えいいち）	男	64	無所属	新	愛知県
	昭和24年4月22日	無職				
	なし					
15	松山（まつやま） 親憲（ちかのり）	男	72	無所属	新	鹿児島県
	昭和16年7月23日	会社員				
	なし					
16	根上（ねがみ） 隆（たかし）	男	64	無所属	新	東京都
	昭和24年9月11日	革命家				
	http://negami-takashi.jimdo.com/					

Ⅲ　投票

1　投票区別投票状況

2　時間別投票者数及び投票率

3　年代別投票状況

4　点字投票及び代理投票

5　23区別投票状況

6　期日前投票

7　不在者投票

8　公選法第44条第3項の文書を提示して投票した者

Ⅲ 投 票

1 投票区別投票状況

ｉ当日投票所

投票区		名簿登録者数(人)			当日有権者数(人)			当日投票者数(人)			当日投票率(%)		
		男	女	計	男	女	計	男	女	計	男	女	平 均
1	板橋第四小学校	5,258	5,135	10,393	5,157	5,045	10,202	1,866	1,787	3,653	36.18	35.42	35.81
2	板橋第二小学校	3,525	3,580	7,105	3,456	3,511	6,967	1,136	1,032	2,168	32.87	29.39	31.12
3	金沢小学校	5,050	5,305	10,355	4,986	5,265	10,251	2,087	2,124	4,211	41.86	40.34	41.08
4	板橋第一小学校	2,873	3,017	5,890	2,837	2,973	5,810	1,041	976	2,017	36.69	32.83	34.72
5	板橋第一中学校	2,302	2,409	4,711	2,253	2,365	4,618	825	811	1,636	36.62	34.29	35.43
6	板橋第七小学校	3,783	3,731	7,514	3,728	3,680	7,408	1,320	1,279	2,599	35.41	34.76	35.08
7	板橋第五小学校	4,402	4,169	8,571	4,303	4,117	8,420	1,523	1,492	3,015	35.39	36.24	35.81
8	板橋第六小学校	1,873	1,857	3,730	1,828	1,824	3,652	660	666	1,326	36.11	36.51	36.31
9	板橋第二中学校	1,998	2,010	4,008	1,961	1,993	3,954	726	803	1,529	37.02	40.29	38.67
10	大山小学校	1,792	1,981	3,773	1,754	1,963	3,717	629	643	1,272	35.86	32.76	34.22
11	中根橋小学校	3,298	3,382	6,680	3,237	3,330	6,567	1,165	1,175	2,340	35.99	35.29	35.63
12	弥生小学校	3,945	3,810	7,755	3,890	3,770	7,660	1,283	1,224	2,507	32.98	32.47	32.73
13	板橋第十小学校	4,186	4,087	8,273	4,118	4,035	8,153	1,321	1,167	2,488	32.08	28.92	30.52
14	大谷口小学校	2,409	2,476	4,885	2,386	2,453	4,839	912	882	1,794	38.22	35.96	37.07
15	向原ホール	2,989	3,158	6,147	2,939	3,121	6,060	1,152	1,164	2,316	39.20	37.30	38.22
16	上板橋第二中学校	6,142	6,597	12,739	6,023	6,468	12,491	2,396	2,433	4,829	39.78	37.62	38.66
17	加賀小学校	3,522	3,688	7,210	3,468	3,641	7,109	1,307	1,312	2,619	37.69	36.03	36.84
18	富士見地域センター	2,095	2,115	4,210	2,060	2,086	4,146	735	752	1,487	35.68	36.05	35.87
19	板橋第八小学校	3,664	3,814	7,478	3,613	3,766	7,379	1,283	1,219	2,502	35.51	32.37	33.91
20	常盤台小学校	2,593	2,887	5,480	2,551	2,855	5,406	1,084	1,185	2,269	42.49	41.51	41.97
21	上板橋第一中学校	2,694	2,784	5,478	2,646	2,737	5,383	779	872	1,651	29.44	31.86	30.67
22	上板橋小学校	4,353	4,458	8,811	4,293	4,407	8,700	1,548	1,572	3,120	36.06	35.67	35.86
23	桜川中学校	1,945	2,020	3,965	1,906	1,997	3,903	690	665	1,355	36.20	33.30	34.72
24	上板橋第四小学校	4,561	4,748	9,309	4,496	4,683	9,179	1,401	1,333	2,734	31.16	28.46	29.79
25	上板橋第三中学校	2,377	2,534	4,911	2,338	2,487	4,825	768	781	1,549	32.85	31.40	32.10
26	志村第三小学校	3,632	3,598	7,230	3,582	3,543	7,125	1,354	1,260	2,614	37.80	35.56	36.69
27	志村第一小学校	3,552	3,459	7,011	3,495	3,428	6,923	1,348	1,322	2,670	38.57	38.56	38.57
28	富士見台小学校	3,977	4,106	8,083	3,944	4,079	8,023	1,556	1,543	3,099	39.45	37.83	38.63
29	前野小学校	4,428	4,773	9,201	4,377	4,730	9,107	1,647	1,560	3,207	37.63	32.98	35.21
30	志村第二小学校	3,682	3,713	7,395	3,635	3,675	7,310	1,355	1,322	2,677	37.28	35.97	36.62
31	志村第二中学校	3,177	3,356	6,533	3,132	3,315	6,447	1,245	1,249	2,494	39.75	37.68	38.68
32	小豆沢体育館	4,121	4,244	8,365	4,072	4,193	8,265	1,518	1,493	3,011	37.28	35.61	36.43

投票区		名簿登録者数(人)			当日有権者数(人)			当日投票者数(人)			当日投票率(%)		
		男	女	計	男	女	計	男	女	計	男	女	平 均
33	志 村 小 学 校	1,980	2,119	4,099	1,961	2,099	4,060	841	798	1,639	42.89	38.02	40.37
34	志村第四中学校	2,683	2,820	5,503	2,629	2,791	5,420	1,021	1,007	2,028	38.84	36.08	37.42
35	中 台 中 学 校	4,251	4,163	8,414	4,192	4,120	8,312	1,334	1,226	2,560	31.82	29.76	30.80
36	若 木 小 学 校	4,200	4,276	8,476	4,156	4,232	8,388	1,413	1,320	2,733	34.00	31.19	32.58
37	志村第五小学校	4,278	4,251	8,529	4,230	4,214	8,444	1,293	1,175	2,468	30.57	27.88	29.23
38	志村坂下小学校	3,276	3,396	6,672	3,232	3,361	6,593	1,094	1,085	2,179	33.85	32.28	33.05
39	志村第三中学校	4,662	5,056	9,718	4,610	5,020	9,630	1,792	1,829	3,621	38.87	36.43	37.60
40	蓮 根 小 学 校	5,075	5,451	10,526	5,024	5,386	10,410	1,966	2,014	3,980	39.13	37.39	38.23
41	舟 渡 小 学 校	3,433	3,403	6,836	3,388	3,351	6,739	774	630	1,404	22.85	18.80	20.83
42	徳 丸 小 学 校	3,520	3,722	7,242	3,472	3,671	7,143	1,357	1,359	2,716	39.08	37.02	38.02
43	北 野 小 学 校	4,658	4,929	9,587	4,590	4,868	9,458	1,643	1,592	3,235	35.80	32.70	34.20
44	紅 梅 小 学 校	5,556	5,284	10,840	5,481	5,218	10,699	1,630	1,416	3,046	29.74	27.14	28.47
45	赤塚第一中学校	4,443	4,449	8,892	4,361	4,394	8,755	1,511	1,471	2,982	34.65	33.48	34.06
46	下赤塚小学校	4,169	4,141	8,310	4,099	4,073	8,172	1,447	1,329	2,776	35.30	32.63	33.97
47	赤塚第三中学校	2,177	2,242	4,419	2,149	2,220	4,369	725	677	1,402	33.74	30.50	32.09
48	赤 塚 支 所	3,905	3,602	7,507	3,844	3,554	7,398	1,137	972	2,109	29.58	27.35	28.51
49	成 増 小 学 校	5,263	5,573	10,836	5,165	5,496	10,661	1,940	1,914	3,854	37.56	34.83	36.15
50	成増ヶ丘小学校	7,088	6,771	13,859	6,952	6,666	13,618	2,200	1,819	4,019	31.65	27.29	29.51
51	三 園 小 学 校	4,601	4,349	8,950	4,534	4,304	8,838	1,429	1,333	2,762	31.52	30.97	31.25
52	高島第六小学校	3,268	3,142	6,410	3,208	3,098	6,306	1,114	1,047	2,161	34.73	33.80	34.27
53	高島第二小学校	3,208	3,285	6,493	3,172	3,264	6,436	1,267	1,367	2,634	39.94	41.88	40.93
54	高島第二中学校	2,608	2,881	5,489	2,570	2,847	5,417	1,105	1,099	2,204	43.00	38.60	40.69
55	高島第五小学校	2,404	2,731	5,135	2,388	2,712	5,100	1,090	1,187	2,277	45.64	43.77	44.65
56	高島第一小学校	4,037	3,622	7,659	3,978	3,581	7,559	1,314	1,144	2,458	33.03	31.95	32.52
57	高島平福祉園分場	3,238	3,471	6,709	3,196	3,445	6,641	1,182	1,226	2,408	36.98	35.59	36.26
58	北前野小学校	2,488	2,524	5,012	2,461	2,492	4,953	826	723	1,549	33.56	29.01	31.27
59	緑 小 学 校	2,326	2,558	4,884	2,302	2,538	4,840	1,264	1,331	2,595	54.91	52.44	53.62
60	高島第三中学校	2,242	1,999	4,241	2,223	1,986	4,209	869	727	1,596	39.09	36.61	37.92
61	新河岸小学校	2,052	2,378	4,430	2,040	2,372	4,412	797	869	1,666	39.07	36.64	37.76
62	志村第五中学校	1,889	1,966	3,855	1,861	1,940	3,801	706	716	1,422	37.94	36.91	37.41
63	赤塚新町小学校	1,741	1,893	3,634	1,724	1,871	3,595	886	924	1,810	51.39	49.39	50.35
合 計		220,917	225,448	446,365	217,656	222,719	440,375	78,627	76,424	155,051	36.12	34.31	35.21

ⅱ 投票方法別投票者数･投票率

投票区	投票者数(人)											
	投票所における投票			期日前投票			不在者投票			投票計		
	男	女	計	男	女	計	男	女	計	男	女	計
01	1,866	1,787	3,653	385	439	824	18	19	37	2,269	2,245	4,514
02	1,136	1,032	2,168	374	519	893	11	15	26	1,521	1,566	3,087
03	2,087	2,124	4,211	575	644	1,219	23	34	57	2,685	2,802	5,487
04	1,041	976	2,017	305	366	671	9	4	13	1,355	1,346	2,701
05	825	811	1,636	201	237	438	20	23	43	1,046	1,071	2,117
06	1,320	1,279	2,599	188	257	445	14	15	29	1,522	1,551	3,073
07	1,523	1,492	3,015	231	261	492	8	11	19	1,762	1,764	3,526
08	660	666	1,326	163	159	322	5	5	10	828	830	1,658
09	726	803	1,529	99	110	209	4	4	8	829	917	1,746
10	629	643	1,272	150	192	342	6	4	10	785	839	1,624
11	1,165	1,175	2,340	241	285	526	13	6	19	1,419	1,466	2,885
12	1,283	1,224	2,507	362	436	798	10	9	19	1,655	1,669	3,324
13	1,321	1,167	2,488	507	685	1,192	10	12	22	1,838	1,864	3,702
14	912	882	1,794	173	220	393	5	6	11	1,090	1,108	2,198
15	1,152	1,164	2,316	197	232	429	4	7	11	1,353	1,403	2,756
16	2,396	2,433	4,829	340	349	689	14	19	33	2,750	2,801	5,551
17	1,307	1,312	2,619	281	356	637	8	10	18	1,596	1,678	3,274
18	735	752	1,487	164	225	389	9	10	19	908	987	1,895
19	1,283	1,219	2,502	316	388	704	13	12	25	1,612	1,619	3,231
20	1,084	1,185	2,269	152	172	324	7	4	11	1,243	1,361	2,604
21	779	872	1,651	213	236	449	6	9	15	998	1,117	2,115
22	1,548	1,572	3,120	294	303	597	14	12	26	1,856	1,887	3,743
23	690	665	1,355	146	178	324	3	6	9	839	849	1,688
24	1,401	1,333	2,734	434	577	1,011	10	14	24	1,845	1,924	3,769
25	768	781	1,549	251	302	553	11	7	18	1,030	1,090	2,120
26	1,354	1,260	2,614	244	290	534	10	11	21	1,608	1,561	3,169
27	1,348	1,322	2,670	268	279	547	9	12	21	1,625	1,613	3,238
28	1,556	1,543	3,099	357	395	752	3	13	16	1,916	1,951	3,867
29	1,647	1,560	3,207	509	675	1,184	17	17	34	2,173	2,252	4,425
30	1,355	1,322	2,677	325	419	744	13	17	30	1,693	1,758	3,451
31	1,245	1,249	2,494	255	332	587	7	9	16	1,507	1,590	3,097
32	1,518	1,493	3,011	394	491	885	13	5	18	1,925	1,989	3,914

投票率												投票区
投票所における投票			期日前投票			不在者投票			全投票平均			
男	女	計	男	女	計	男	女	計	男	女	平均	
36.18%	35.42%	35.81%	7.47%	8.70%	8.08%	0.35%	0.38%	0.36%	44.00%	44.50%	44.25%	01
32.87%	29.39%	31.12%	10.82%	14.78%	12.82%	0.32%	0.43%	0.37%	44.01%	44.60%	44.31%	02
41.86%	40.34%	41.08%	11.53%	12.23%	11.89%	0.46%	0.65%	0.56%	53.85%	53.22%	53.53%	03
36.69%	32.83%	34.72%	10.75%	12.31%	11.55%	0.32%	0.13%	0.22%	47.76%	45.27%	46.49%	04
36.62%	34.29%	35.43%	8.92%	10.02%	9.48%	0.89%	0.97%	0.93%	46.43%	45.29%	45.84%	05
35.41%	34.76%	35.08%	5.04%	6.98%	6.01%	0.38%	0.41%	0.39%	40.83%	42.15%	41.48%	06
35.39%	36.24%	35.81%	5.37%	6.34%	5.84%	0.19%	0.27%	0.23%	40.95%	42.85%	41.88%	07
36.11%	36.51%	36.31%	8.92%	8.72%	8.82%	0.27%	0.27%	0.27%	45.30%	45.50%	45.40%	08
37.02%	40.29%	38.67%	5.05%	5.52%	5.29%	0.20%	0.20%	0.20%	42.27%	46.01%	44.16%	09
35.86%	32.76%	34.22%	8.55%	9.78%	9.20%	0.34%	0.20%	0.27%	44.75%	42.74%	43.69%	10
35.99%	35.29%	35.63%	7.45%	8.56%	8.01%	0.40%	0.18%	0.29%	43.84%	44.02%	43.93%	11
32.98%	32.47%	32.73%	9.31%	11.56%	10.42%	0.26%	0.24%	0.25%	42.54%	44.27%	43.39%	12
32.08%	28.92%	30.52%	12.31%	16.98%	14.62%	0.24%	0.30%	0.27%	44.63%	46.20%	45.41%	13
38.22%	35.96%	37.07%	7.25%	8.97%	8.12%	0.21%	0.24%	0.23%	45.68%	45.17%	45.42%	14
39.20%	37.30%	38.22%	6.70%	7.43%	7.08%	0.14%	0.22%	0.18%	46.04%	44.95%	45.48%	15
39.78%	37.62%	38.66%	5.65%	5.40%	5.52%	0.23%	0.29%	0.26%	45.66%	43.31%	44.44%	16
37.69%	36.03%	36.84%	8.10%	9.78%	8.96%	0.23%	0.27%	0.25%	46.02%	46.09%	46.05%	17
35.68%	36.05%	35.87%	7.96%	10.79%	9.38%	0.44%	0.48%	0.46%	44.08%	47.32%	45.71%	18
35.51%	32.37%	33.91%	8.75%	10.30%	9.54%	0.36%	0.32%	0.34%	44.62%	42.99%	43.79%	19
42.49%	41.51%	41.97%	5.96%	6.02%	5.99%	0.27%	0.14%	0.20%	48.73%	47.67%	48.17%	20
29.44%	31.86%	30.67%	8.05%	8.62%	8.34%	0.23%	0.33%	0.28%	37.72%	40.81%	39.29%	21
36.06%	35.67%	35.86%	6.85%	6.88%	6.86%	0.33%	0.27%	0.30%	43.23%	42.82%	43.02%	22
36.20%	33.30%	34.72%	7.66%	8.91%	8.30%	0.16%	0.30%	0.23%	44.02%	42.51%	43.25%	23
31.16%	28.46%	29.79%	9.65%	12.32%	11.01%	0.22%	0.30%	0.26%	41.04%	41.08%	41.06%	24
32.85%	31.40%	32.10%	10.74%	12.14%	11.46%	0.47%	0.28%	0.37%	44.05%	43.83%	43.94%	25
37.80%	35.56%	36.69%	6.81%	8.19%	7.49%	0.28%	0.31%	0.29%	44.89%	44.06%	44.48%	26
38.57%	38.56%	38.57%	7.67%	8.14%	7.90%	0.26%	0.35%	0.30%	46.49%	47.05%	46.77%	27
39.45%	37.83%	38.63%	9.05%	9.68%	9.37%	0.08%	0.32%	0.20%	48.58%	47.83%	48.20%	28
37.63%	32.98%	35.21%	11.63%	14.27%	13.00%	0.39%	0.36%	0.37%	49.65%	47.61%	48.59%	29
37.28%	35.97%	36.62%	8.94%	11.40%	10.18%	0.36%	0.46%	0.41%	46.57%	47.84%	47.21%	30
39.75%	37.68%	38.68%	8.14%	10.02%	9.11%	0.22%	0.27%	0.25%	48.12%	47.96%	48.04%	31
37.28%	35.61%	36.43%	9.68%	11.71%	10.71%	0.32%	0.12%	0.22%	47.27%	47.44%	47.36%	32

ⅱ 投票方法別投票者数･投票率

投票区	投票者数(人)											
	投票所における投票			期日前投票			不在者投票			投票計		
	男	女	計	男	女	計	男	女	計	男	女	計
33	841	798	1,639	226	288	514	2	2	4	1,069	1,088	2,157
34	1,021	1,007	2,028	189	223	412	9	6	15	1,219	1,236	2,455
35	1,334	1,226	2,560	534	667	1,201	11	11	22	1,879	1,904	3,783
36	1,413	1,320	2,733	391	440	831	7	10	17	1,811	1,770	3,581
37	1,293	1,175	2,468	409	502	911	11	8	19	1,713	1,685	3,398
38	1,094	1,085	2,179	366	436	802	2	7	9	1,462	1,528	2,990
39	1,792	1,829	3,621	414	538	952	17	14	31	2,223	2,381	4,604
40	1,966	2,014	3,980	563	673	1,236	19	21	40	2,548	2,708	5,256
41	774	630	1,404	644	787	1,431	9	6	15	1,427	1,423	2,850
42	1,357	1,359	2,716	259	323	582	11	12	23	1,627	1,694	3,321
43	1,643	1,592	3,235	474	570	1,044	10	22	32	2,127	2,184	4,311
44	1,630	1,416	3,046	596	692	1,288	9	6	15	2,235	2,114	4,349
45	1,511	1,471	2,982	327	379	706	13	9	22	1,851	1,859	3,710
46	1,447	1,329	2,776	329	387	716	16	16	32	1,792	1,732	3,524
47	725	677	1,402	175	233	408	7	26	33	907	936	1,843
48	1,137	972	2,109	507	559	1,066	9	10	19	1,653	1,541	3,194
49	1,940	1,914	3,854	627	695	1,322	12	11	23	2,579	2,620	5,199
50	2,200	1,819	4,019	928	1,235	2,163	17	30	47	3,145	3,084	6,229
51	1,429	1,333	2,762	436	488	924	13	18	31	1,878	1,839	3,717
52	1,114	1,047	2,161	204	235	439	5	10	15	1,323	1,292	2,615
53	1,267	1,367	2,634	337	393	730	8	7	15	1,612	1,767	3,379
54	1,105	1,099	2,204	296	422	718	13	11	24	1,414	1,532	2,946
55	1,090	1,187	2,277	332	490	822	6	11	17	1,428	1,688	3,116
56	1,314	1,144	2,458	280	336	616	6	7	13	1,600	1,487	3,087
57	1,182	1,226	2,408	274	383	657	5	12	17	1,461	1,621	3,082
58	826	723	1,549	257	317	574	9	21	30	1,092	1,061	2,153
59	1,264	1,331	2,595	188	190	378	7	7	14	1,459	1,528	2,987
60	869	727	1,596	165	222	387	3	6	9	1,037	955	1,992
61	797	869	1,666	116	192	308	11	13	24	924	1,074	1,998
62	706	716	1,422	150	185	335	5	12	17	861	913	1,774
63	886	924	1,810	116	128	244	6	2	8	1,008	1,054	2,062
計	78,627	76,424	155,051	20,203	24,617	44,820	615	725	1,340	99,445	101,766	201,211

投票率												投票区
投票所における投票			期日前投票			不在者投票			全投票平均			
男	女	計	男	女	計	男	女	計	男	女	平均	
42.89%	38.02%	40.37%	11.52%	13.72%	12.66%	0.10%	0.10%	0.10%	54.51%	51.83%	53.13%	33
38.84%	36.08%	37.42%	7.19%	7.99%	7.60%	0.34%	0.21%	0.28%	46.37%	44.29%	45.30%	34
31.82%	29.76%	30.80%	12.74%	16.19%	14.45%	0.26%	0.27%	0.26%	44.82%	46.21%	45.51%	35
34.00%	31.19%	32.58%	9.41%	10.40%	9.91%	0.17%	0.24%	0.20%	43.58%	41.82%	42.69%	36
30.57%	27.88%	29.23%	9.67%	11.91%	10.79%	0.26%	0.19%	0.23%	40.50%	39.99%	40.24%	37
33.85%	32.28%	33.05%	11.32%	12.97%	12.16%	0.06%	0.21%	0.14%	45.24%	45.46%	45.35%	38
38.87%	36.43%	37.60%	8.98%	10.72%	9.89%	0.37%	0.28%	0.32%	48.22%	47.43%	47.81%	39
39.13%	37.39%	38.23%	11.21%	12.50%	11.87%	0.38%	0.39%	0.38%	50.72%	50.28%	50.49%	40
22.85%	18.80%	20.83%	19.01%	23.49%	21.23%	0.27%	0.18%	0.22%	42.12%	42.46%	42.29%	41
39.08%	37.02%	38.02%	7.46%	8.80%	8.15%	0.32%	0.33%	0.32%	46.86%	46.15%	46.49%	42
35.80%	32.70%	34.20%	10.33%	11.71%	11.04%	0.22%	0.45%	0.34%	46.34%	44.86%	45.58%	43
29.74%	27.14%	28.47%	10.87%	13.26%	12.04%	0.16%	0.11%	0.14%	40.78%	40.51%	40.65%	44
34.65%	33.48%	34.06%	7.50%	8.63%	8.06%	0.30%	0.20%	0.25%	42.44%	42.31%	42.38%	45
35.30%	32.63%	33.97%	8.03%	9.50%	8.76%	0.39%	0.39%	0.39%	43.72%	42.52%	43.12%	46
33.74%	30.50%	32.09%	8.14%	10.50%	9.34%	0.33%	1.17%	0.76%	42.21%	42.16%	42.18%	47
29.58%	27.35%	28.51%	13.19%	15.73%	14.41%	0.23%	0.28%	0.26%	43.00%	43.36%	43.17%	48
37.56%	34.83%	36.15%	12.14%	12.65%	12.40%	0.23%	0.20%	0.22%	49.93%	47.67%	48.77%	49
31.65%	27.29%	29.51%	13.35%	18.53%	15.88%	0.24%	0.45%	0.35%	45.24%	46.26%	45.74%	50
31.52%	30.97%	31.25%	9.62%	11.34%	10.45%	0.29%	0.42%	0.35%	41.42%	42.73%	42.06%	51
34.73%	33.80%	34.27%	6.36%	7.59%	6.96%	0.16%	0.32%	0.24%	41.24%	41.70%	41.47%	52
39.94%	41.88%	40.93%	10.62%	12.04%	11.34%	0.25%	0.21%	0.23%	50.82%	54.14%	52.50%	53
43.00%	38.60%	40.69%	11.52%	14.82%	13.25%	0.51%	0.39%	0.44%	55.02%	53.81%	54.38%	54
45.64%	43.77%	44.65%	13.90%	18.07%	16.12%	0.25%	0.41%	0.33%	59.80%	62.24%	61.10%	55
33.03%	31.95%	32.52%	7.04%	9.38%	8.15%	0.15%	0.20%	0.17%	40.22%	41.52%	40.84%	56
36.98%	35.59%	36.26%	8.57%	11.12%	9.89%	0.16%	0.35%	0.26%	45.71%	47.05%	46.41%	57
33.56%	29.01%	31.27%	10.44%	12.72%	11.59%	0.37%	0.84%	0.61%	44.37%	42.58%	43.47%	58
54.91%	52.44%	53.62%	8.17%	7.49%	7.81%	0.30%	0.28%	0.29%	63.38%	60.20%	61.71%	59
39.09%	36.61%	37.92%	7.42%	11.18%	9.19%	0.13%	0.30%	0.21%	46.65%	48.09%	47.33%	60
39.07%	36.64%	37.76%	5.69%	8.09%	6.98%	0.54%	0.55%	0.54%	45.29%	45.28%	45.29%	61
37.94%	36.91%	37.41%	8.06%	9.54%	8.81%	0.27%	0.62%	0.45%	46.27%	47.06%	46.67%	62
51.39%	49.39%	50.35%	6.73%	6.84%	6.79%	0.35%	0.11%	0.22%	58.47%	56.33%	57.36%	63
36.12%	34.31%	35.21%	9.28%	11.05%	10.18%	0.28%	0.33%	0.30%	45.69%	45.69%	45.69%	計

2 時間別投票者数及び投票率

区分	時間	性別	平成26年2月9日(今回)				平成24年12月16日(前回)			
			投票者数(人)		投票率(%)		投票者数(人)		投票率(%)	
			時間計	累計	時間計	累計	時間計	累計	時間計	累計
投票所における投票	8時	男	1,328	1,328	0.61	0.61	4,056	4,056	1.87	1.87
		女	589	589	0.26	0.26	2,126	2,126	0.96	0.96
		計	1,917	1,917	0.44	0.44	6,182	6,182	1.41	1.41
	9時	男	2,254	3,582	1.04	1.65	5,679	9,735	2.62	4.49
		女	1,200	1,789	0.54	0.80	3,790	5,916	1.71	2.67
		計	3,454	5,371	0.78	1.22	9,469	15,651	2.16	3.57
	10時	男	3,798	7,380	1.74	3.39	9,389	19,124	4.33	8.82
		女	2,478	4,267	1.11	1.92	7,596	13,512	3.43	6.10
		計	6,276	11,647	1.43	2.64	16,985	32,636	3.88	7.45
	11時	男	6,651	14,031	3.06	6.45	12,301	31,425	5.67	14.49
		女	5,201	9,468	2.34	4.25	11,946	25,458	5.40	11.50
		計	11,852	23,499	2.69	5.34	24,247	56,883	5.53	12.98
	12時	男	8,246	22,277	3.79	10.23	12,343	43,768	5.69	20.19
		女	8,045	17,513	3.61	7.86	12,893	38,351	5.83	17.33
		計	16,291	39,790	3.70	9.04	25,236	82,119	5.76	18.74
	13時	男	8,068	30,345	3.71	13.94	9,969	53,737	4.60	24.78
		女	7,775	25,288	3.49	11.35	10,177	48,528	4.60	21.93
		計	15,843	55,633	3.60	12.63	20,146	102,265	4.60	23.34
	14時	男	8,887	39,232	4.08	18.02	9,460	63,197	4.36	29.15
		女	9,136	34,424	4.10	15.46	9,984	58,512	4.51	26.44
		計	18,023	73,656	4.09	16.73	19,444	121,709	4.44	27.78
	15時	男	9,848	49,080	4.52	22.55	9,240	72,437	4.26	33.41
		女	10,688	45,112	4.80	20.26	10,152	68,664	4.59	31.02
		計	20,536	94,192	4.66	21.39	19,392	141,101	4.43	32.20
	16時	男	7,759	56,839	3.56	26.11	7,912	80,349	3.65	37.06
		女	8,899	54,011	4.00	24.25	8,878	77,542	4.01	35.03
		計	16,658	110,850	3.78	25.17	16,790	157,891	3.83	36.04
	17時	男	6,834	63,673	3.14	29.25	8,415	88,764	3.88	40.94
		女	7,698	61,709	3.46	27.71	9,326	86,868	4.21	39.25
		計	14,532	125,382	3.30	28.47	17,741	175,632	4.05	40.08
	18時	男	6,381	70,054	2.93	32.19	7,386	96,150	3.41	44.35
		女	6,765	68,474	3.04	30.74	7,813	94,681	3.53	42.78
		計	13,146	138,528	2.99	31.46	15,199	190,831	3.47	43.55
	19時	男	4,560	74,614	2.10	34.28	5,136	101,286	2.37	46.72
		女	4,469	72,943	2.01	32.75	5,131	99,812	2.32	45.10
		計	9,029	147,557	2.05	33.51	10,267	201,098	2.34	45.90
	20時	男	4,013	78,627	1.84	36.12	3,869	105,155	1.78	48.50
		女	3,481	76,424	1.56	34.31	3,838	103,650	1.73	46.83
		計	7,494	155,051	1.70	35.21	7,707	208,805	1.76	47.66
期日前投票		男		20,203		9.28		25,231		11.64
		女		24,617		11.05		29,960		13.54
		計		44,820		10.18		55,191		12.60
不在者投票		男		615		0.28		741		0.34
		女		725		0.33		705		0.32
		計		1,340		0.30		1,446		0.33
合計		男		99,445		45.69		131,127		60.48
		女		101,766		45.69		134,315		60.68
		計		201,211		45.69		265,442		60.58

時間別投票経過

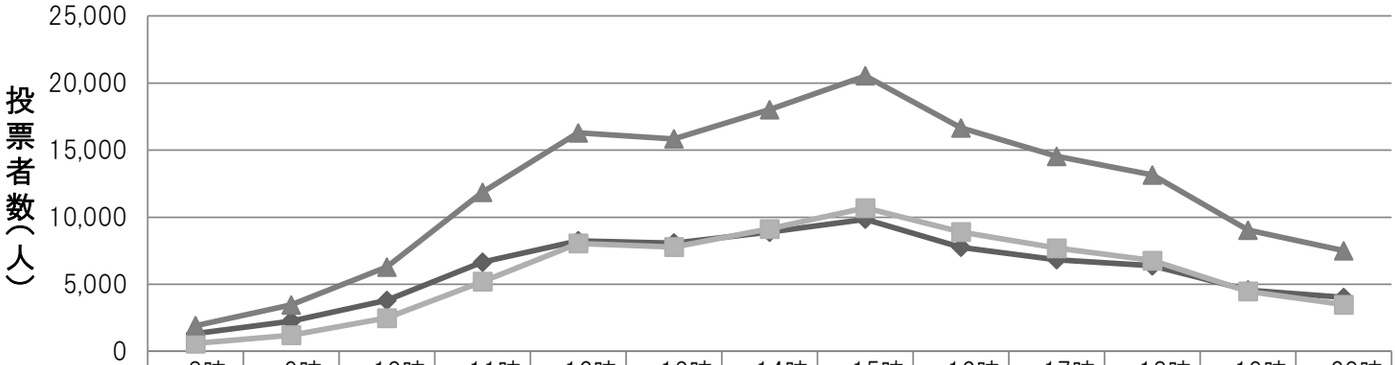

	～8時	～9時	～10時	～11時	～12時	～13時	～14時	～15時	～16時	～17時	～18時	～19時	～20時
男	1,328	2,254	3,798	6,651	8,246	8,068	8,887	9,848	7,759	6,834	6,381	4,560	4,013
女	589	1,200	2,478	5,201	8,045	7,775	9,136	10,688	8,899	7,698	6,765	4,469	3,481
計	1,917	3,454	6,276	11,852	16,291	15,843	18,023	20,536	16,658	14,532	13,146	9,029	7,494

時間別投票経過（前回）

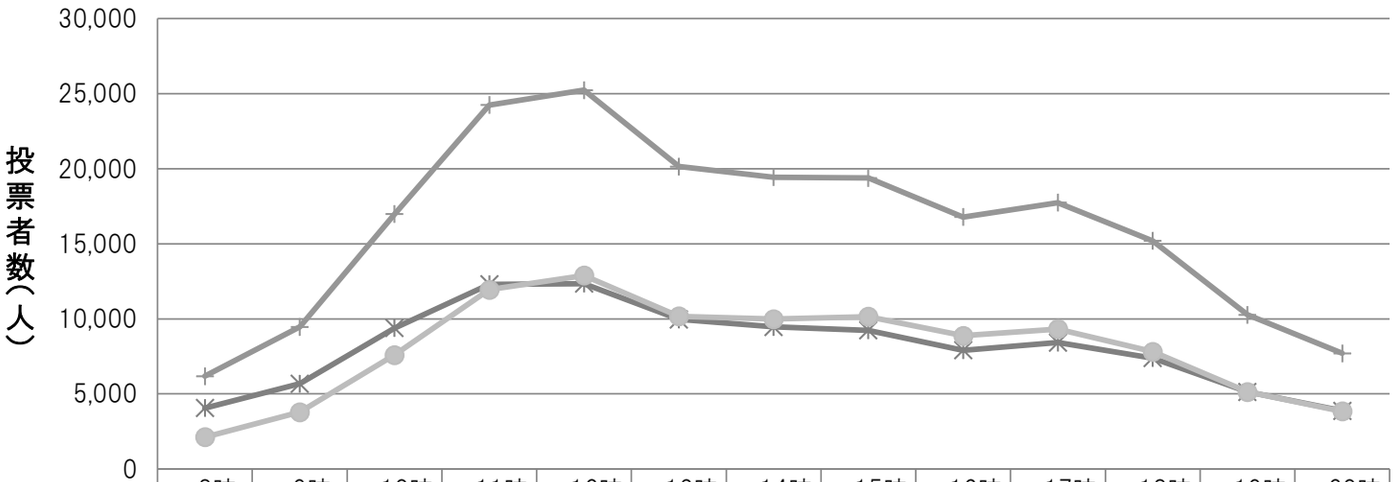

	～8時	～9時	～10時	～11時	～12時	～13時	～14時	～15時	～16時	～17時	～18時	～19時	～20時
前回男	4,056	5,679	9,389	12,301	12,343	9,969	9,460	9,240	7,912	8,415	7,386	5,136	3,869
前回女	2,126	3,790	7,596	11,946	12,893	10,177	9,984	10,152	8,878	9,326	7,813	5,131	3,838
前回計	6,182	9,469	16,985	24,247	25,236	20,146	19,444	19,392	16,790	17,741	15,199	10,267	7,707

投票日の天気		
今回 （平成26年2月9日）	曇後晴	気温 最高　9.2 ℃ 最低　1.1 ℃
前回 （平成24年12月16日）	快晴	気温 最高　18.2 ℃ 最低　5.8 ℃

3　年代別投票状況

年代別	当日有権者数(人)			投票者数(人)			投票率(%)		
	男	女	計	男	女	計	男	女	平均
20歳	2,249	2,100	4,349	639	594	1,233	28.41	28.29	28.35
21～24	10,983	11,774	22757	2,358	2,273	4,631	21.47	19.31	20.35
25～29	18,527	18,057	36,584	4,004	3,919	7,923	21.61	21.70	21.66
20歳代 計	**31,759**	**31,931**	**63,690**	**7,001**	**6,786**	**13,787**	**22.04**	**21.25**	**21.65**
30～34	20,686	18,907	39,593	5,827	5,730	11,557	28.17	30.31	29.19
35～39	22,129	20,219	42,348	7,351	6,901	14,252	33.22	34.13	33.65
30歳代 計	**42,815**	**39,126**	**81,941**	**13,178**	**12,631**	**25,809**	**30.78**	**32.28**	**31.50**
40～44	23,012	21,102	44,114	8,076	7,517	15,593	35.09	35.62	35.35
45～49	19,971	17,767	37,738	7,407	6,681	14,088	37.09	37.60	37.33
40歳代 計	**42,983**	**38,869**	**81,852**	**15,483**	**14,198**	**29,681**	**36.02**	**36.53**	**36.26**
50～54	16,657	15,001	31,658	6,618	5,865	12,483	39.73	39.10	39.43
55～59	14,863	13,848	28,711	5,936	5,704	11,640	39.94	41.19	40.54
50歳代 計	**31,520**	**28,849**	**60,369**	**12,554**	**11,569**	**24,123**	**39.83**	**40.10**	**39.96**
60～64	17,621	16,542	34,163	7,550	7,033	14,583	42.85	42.52	42.69
65～69	16,464	16,885	33,349	7,553	7,502	15,055	45.88	44.43	45.14
60歳代 計	**34,085**	**33,427**	**67,512**	**15,103**	**14,535**	**29,638**	**44.31**	**43.48**	**43.90**
70歳以上	**34,494**	**50,517**	**85,011**	**15,308**	**16,705**	**32,013**	**44.38**	**33.07**	**37.66**
計	**217,656**	**222,719**	**440,375**	**78,627**	**76,424**	**155,051**	**36.12**	**34.31**	**35.21**

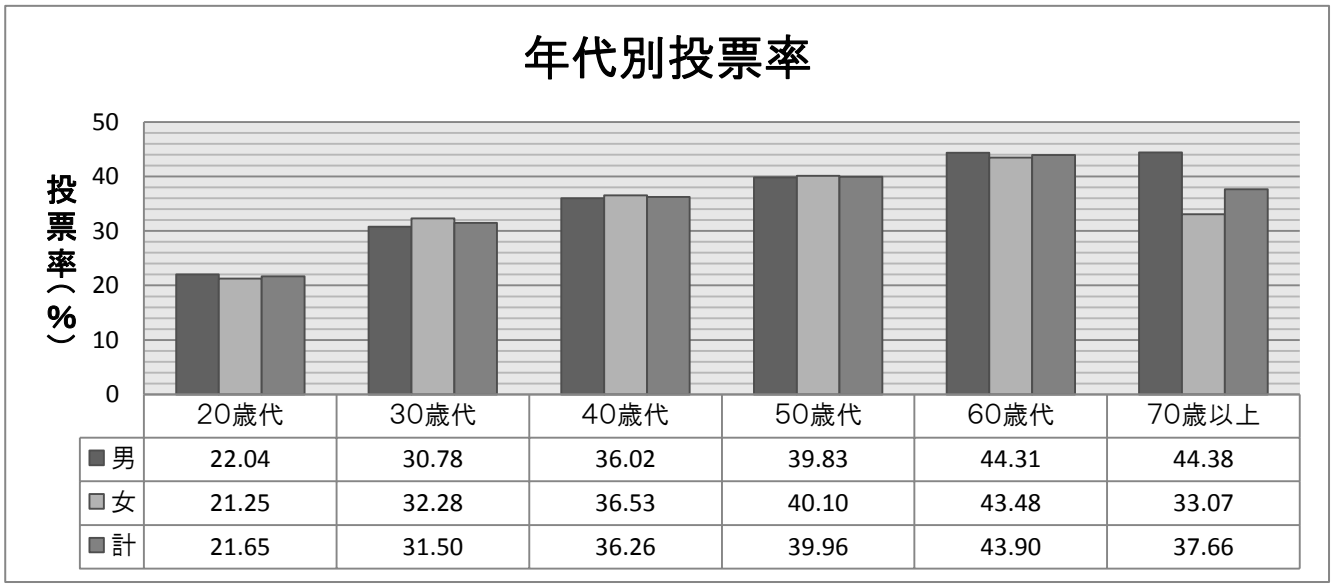

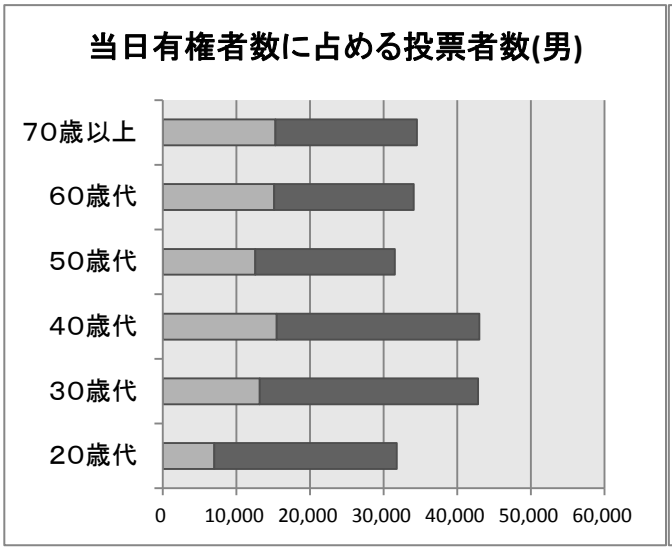

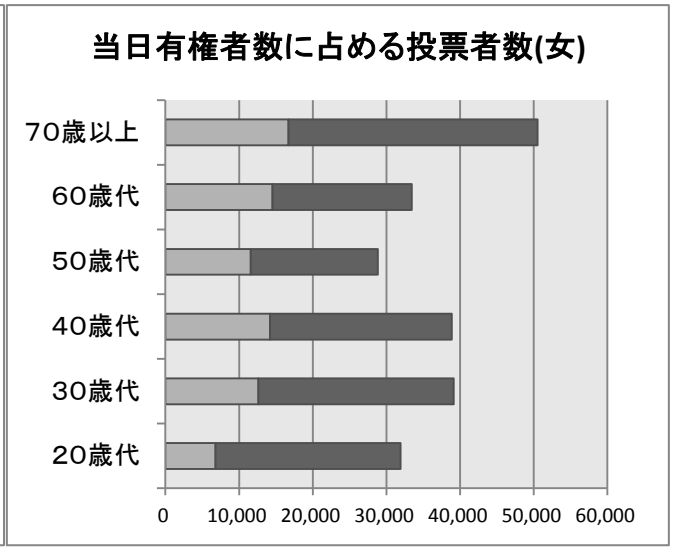

4　点字投票及び代理投票

区　　分	総数	内訳	
		有効	無効
点 字 投 票	38　（19 ）	37	1

※（　）は期日前投票における点字投票で内数

区　　分	総数	内訳			
		投票日当日投票所における代理投票	期日前投票所における代理投票	選挙人の属する区市町村選管委員長に対してなした不在者投票の代理投票	指定病院等における不在者投票の代理投票
代理投票	345	90	104	0	151

5　23区別投票状況

開票区名	当日有権者数(人)			投票者数(人)			投票率(%)				
	男	女	計	男	女	計	男	女	平均	順位	前回
東京都計	5,244,839	5,440,504	10,685,343	2,436,670	2,493,581	4,930,251	46.46	45.83	46.14		62.60
区部計	3,580,941	3,729,387	7,310,328	1,671,377	1,726,498	3,397,875	46.67	46.29	46.48		62.06
千代田区	21,211	21,868	43,079	11,401	11,599	23,000	53.75	53.04	53.39	2	68.24
中央区	50,414	57,209	107,623	26,173	29,232	55,405	51.92	51.10	51.48	3	64.16
港区	83,874	98,669	182,543	40,182	45,516	85,698	47.91	46.13	46.95	14	60.53
新宿区	125,187	126,764	251,951	58,933	61,049	119,982	47.08	48.16	47.62	11	61.76
文京区	78,246	88,005	166,251	44,052	48,393	92,445	56.30	54.99	55.61	1	68.85
台東区	77,856	73,699	151,555	36,727	35,326	72,053	47.17	47.93	47.54	13	62.81
墨田区	104,468	104,172	208,640	47,312	46,629	93,941	45.29	44.76	45.03	20	61.53
江東区	192,083	195,953	388,036	92,434	93,583	186,017	48.12	47.76	47.94	8	64.42
品川区	148,570	156,610	305,180	71,111	74,280	145,391	47.86	47.43	47.64	10	62.87
目黒区	103,040	119,480	222,520	51,149	57,107	108,256	49.64	47.80	48.65	7	62.51
大田区	286,702	287,847	574,549	132,832	133,197	266,029	46.33	46.27	46.30	16	61.96
世田谷区	335,110	379,498	714,608	168,861	185,093	353,954	50.39	48.77	49.53	4	64.19
渋谷区	84,273	94,204	178,477	40,327	44,628	84,955	47.85	47.37	47.60	12	61.19
中野区	132,859	132,115	264,974	61,553	62,188	123,741	46.33	47.07	46.70	15	61.80
杉並区	217,298	239,617	456,915	108,174	117,798	225,972	49.78	49.16	49.46	5	64.44
豊島区	110,643	109,213	219,856	50,529	50,396	100,925	45.67	46.14	45.91	17	60.58
北区	136,117	138,987	275,104	66,819	68,376	135,195	49.09	49.20	49.14	6	64.91
荒川区	80,413	81,077	161,490	36,734	36,740	73,474	45.68	45.31	45.50	19	59.97
板橋区	217,656	222,719	440,375	99,445	101,766	201,211	45.69	45.69	45.69	18	60.58
練馬区	279,910	295,514	575,424	135,650	140,137	275,787	48.46	47.42	47.93	9	63.84
足立区	268,450	266,505	534,955	110,821	109,515	220,336	41.28	41.09	41.19	21	57.84
葛飾区	180,218	180,445	360,663	74,207	73,099	147,306	41.18	40.51	40.84	22	59.19
江戸川区	266,343	259,217	525,560	105,951	100,851	206,802	39.78	38.91	39.35	23	58.16

6　期日前投票

ｉ 日付･投票所別投票者数

	日付	曜日	板橋区役所			仲町ふれあいセンター			富士見地域センター			大谷口地域センター			教育科学館		
			男	女	計	男	女	計	男	女	計	男	女	計	男	女	計
1日目	1/24	金	108	84	192												
2日目	1/25	土	207	125	332												
3日目	1/26	日	235	158	393												
4日目	1/27	月	227	207	434												
5日目	1/28	火	217	216	433												
6日目	1/29	水	229	232	461												
7日目	1/30	木	167	185	352												
8日目	1/31	金	198	252	450												
9日目	2/1	土	367	310	677												
10日目	2/2	日	331	277	608	204	196	400	84	78	162	205	188	393	471	417	888
11日目	2/3	月	340	371	711	128	167	295	68	64	132	108	126	234	245	350	595
12日目	2/4	火	232	263	495	66	95	161	27	27	54	42	57	99	108	135	243
13日目	2/5	水	368	471	839	123	170	293	68	67	135	100	126	226	258	346	604
14日目	2/6	木	371	532	903	133	223	356	44	70	114	103	157	260	291	379	670
15日目	2/7	金	609	943	1,552	212	337	549	96	143	239	226	349	575	429	686	1,115
16日目	2/8	土	523	539	1,062	153	152	305	78	64	142	159	167	326	336	402	738
合　　計			4,729	5,165	9,894	1,019	1,340	2,359	465	513	978	943	1,170	2,113	2,138	2,715	4,853

	日付	曜日	志村坂上地域センター			志村健康福祉センター			舟渡ホール			エコポリスセンター			赤塚支所		
			男	女	計	男	女	計	男	女	計	男	女	計	男	女	計
1日目	1/24	金															
2日目	1/25	土															
3日目	1/26	日															
4日目	1/27	月															
5日目	1/28	火															
6日目	1/29	水															
7日目	1/30	木															
8日目	1/31	金															
9日目	2/1	土															
10日目	2/2	日	245	231	476	259	268	527	147	129	276	200	194	394	259	220	479
11日目	2/3	月	193	256	449	162	210	372	61	74	135	94	138	232	149	149	298
12日目	2/4	火	96	128	224	64	92	156	42	36	78	40	52	92	58	66	124
13日目	2/5	水	170	237	407	147	208	355	63	66	129	88	107	195	140	140	280
14日目	2/6	木	168	249	417	181	247	428	62	104	166	109	152	261	127	166	293
15日目	2/7	金	266	481	747	314	425	739	136	225	361	176	312	488	230	332	562
16日目	2/8	土	228	230	458	259	239	498	208	212	420	154	136	290	163	129	292
合　　計			1,366	1,812	3,178	1,386	1,689	3,075	719	846	1,565	861	1,091	1,952	1,126	1,202	2,328

	日付	曜日	成増アクトホール			きたのホール			高島平地域センター			合計			
			男	女	計	男	女	計	男	女	計	男	女	日計	累計
1日目	1/24	金										108	84	192	192
2日目	1/25	土										207	125	332	524
3日目	1/26	日										235	158	393	917
4日目	1/27	月										227	207	434	1,351
5日目	1/28	火										217	216	433	1,784
6日目	1/29	水										229	232	461	2,245
7日目	1/30	木										167	185	352	2,597
8日目	1/31	金										198	252	450	3,047
9日目	2/1	土										367	310	677	3,724
10日目	2/2	日	422	376	798	190	174	364	431	420	851	3,448	3,168	6,616	10,340
11日目	2/3	月	222	322	544	93	146	239	346	427	773	2,209	2,800	5,009	15,349
12日目	2/4	火	153	191	344	47	82	129	144	211	355	1,119	1,435	2,554	17,903
13日目	2/5	水	250	373	623	92	124	216	314	374	688	2,181	2,809	4,990	22,893
14日目	2/6	木	237	330	567	104	173	277	322	497	819	2,252	3,279	5,531	28,424
15日目	2/7	金	422	734	1,156	214	294	508	503	836	1,339	3,833	6,097	9,930	38,354
16日目	2/8	土	486	492	978	161	158	319	298	340	638	3,206	3,260	6,466	44,820
合　　計			2,192	2,818	5,010	901	1,151	2,052	2,358	3,105	5,463	20,203	24,617	44,820	44,820

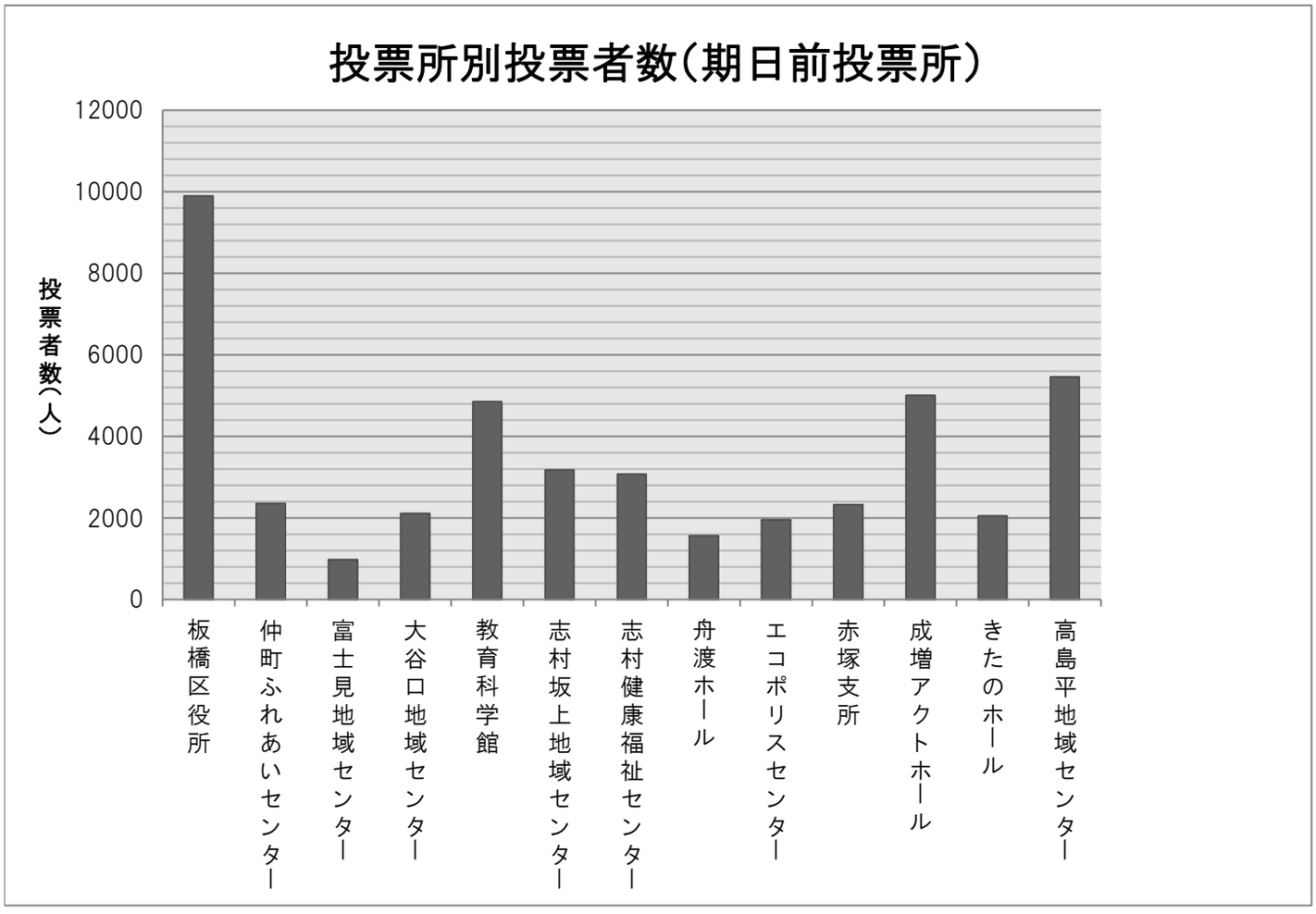

ⅱ 時間･投票所別投票者数

	板橋区役所			仲町ふれあいセンター			富士見地域センター			大谷口地域センター			教育科学館		
	男	女	計	男	女	計	男	女	計	男	女	計	男	女	計
～9:00	84	53	137	21	25	46	14	11	25	26	21	47	39	22	61
～10:00	288	231	519	73	92	165	42	41	83	75	77	152	123	140	263
～11:00	468	480	948	116	124	240	50	55	105	102	135	237	271	275	546
～12:00	515	619	1,134	114	165	279	45	45	90	116	157	273	207	319	526
～13:00	490	573	1,063	102	136	238	38	46	84	79	98	177	225	261	486
～14:00	510	551	1,061	106	155	261	43	56	99	96	115	211	223	275	498
～15:00	581	565	1,146	107	133	240	48	56	104	84	124	208	250	337	587
～16:00	439	464	903	92	119	211	52	51	103	84	100	184	203	265	468
～17:00	385	422	807	76	121	197	39	43	82	78	120	198	185	260	445
～18:00	352	422	774	68	99	167	36	46	82	79	78	157	146	188	334
～19:00	323	446	769	71	100	171	34	27	61	57	75	132	144	195	339
～20:00	294	339	633	73	71	144	24	36	60	67	70	137	122	178	300
合 計	4,729	5,165	9,894	1,019	1,340	2,359	465	513	978	943	1,170	2,113	2,138	2,715	4,853

	志村坂上地域センター			志村健康福祉センター			舟渡ホール			エコポリスセンター			赤塚支所		
	男	女	計	男	女	計	男	女	計	男	女	計	男	女	計
～9:00	31	23	54	30	34	64	18	17	35	22	18	40	38	19	57
～10:00	104	102	206	102	104	206	45	44	89	50	74	124	88	90	178
～11:00	159	209	368	151	204	355	83	95	178	106	109	215	125	136	261
～12:00	163	226	389	165	213	378	72	74	146	99	134	233	124	144	268
～13:00	139	192	331	110	152	262	61	75	136	68	92	160	117	126	243
～14:00	162	205	367	147	162	309	70	89	159	88	125	213	117	135	252
～15:00	130	185	315	139	186	325	71	80	151	92	126	218	135	139	274
～16:00	114	147	261	142	182	324	50	75	125	98	130	228	101	119	220
～17:00	99	155	254	121	151	272	53	78	131	66	81	147	102	104	206
～18:00	88	124	212	108	116	224	70	75	145	61	75	136	68	85	153
～19:00	106	140	246	89	103	192	62	62	124	57	53	110	64	56	120
～20:00	71	104	175	82	82	164	64	82	146	54	74	128	47	49	96
合 計	1,366	1,812	3,178	1,386	1,689	3,075	719	846	1,565	861	1,091	1,952	1,126	1,202	2,328

	成増アクトホール			きたのホール			高島平地域センター			合計		
	男	女	計	男	女	計	男	女	計	男	女	計
～9:00	48	37	85	31	23	54	43	32	75	445	335	780
～10:00	155	114	269	72	80	152	189	215	404	1,406	1,404	2,810
～11:00	209	283	492	99	130	229	305	395	700	2,244	2,630	4,874
～12:00	226	305	531	95	123	218	318	400	718	2,259	2,924	5,183
～13:00	196	237	433	80	97	177	228	303	531	1,933	2,388	4,321
～14:00	209	292	501	101	129	230	234	335	569	2,106	2,624	4,730
～15:00	210	297	507	96	139	235	247	332	579	2,190	2,699	4,889
～16:00	181	241	422	78	105	183	206	329	535	1,840	2,327	4,167
～17:00	183	268	451	62	93	155	178	258	436	1,627	2,154	3,781
～18:00	156	225	381	69	80	149	157	179	336	1,458	1,792	3,250
～19:00	207	275	482	62	79	141	139	200	339	1,415	1,811	3,226
～20:00	212	244	456	56	73	129	114	127	241	1,280	1,529	2,809
合　計	2,192	2,818	5,010	901	1,151	2,052	2,358	3,105	5,463	20,203	24,617	44,820

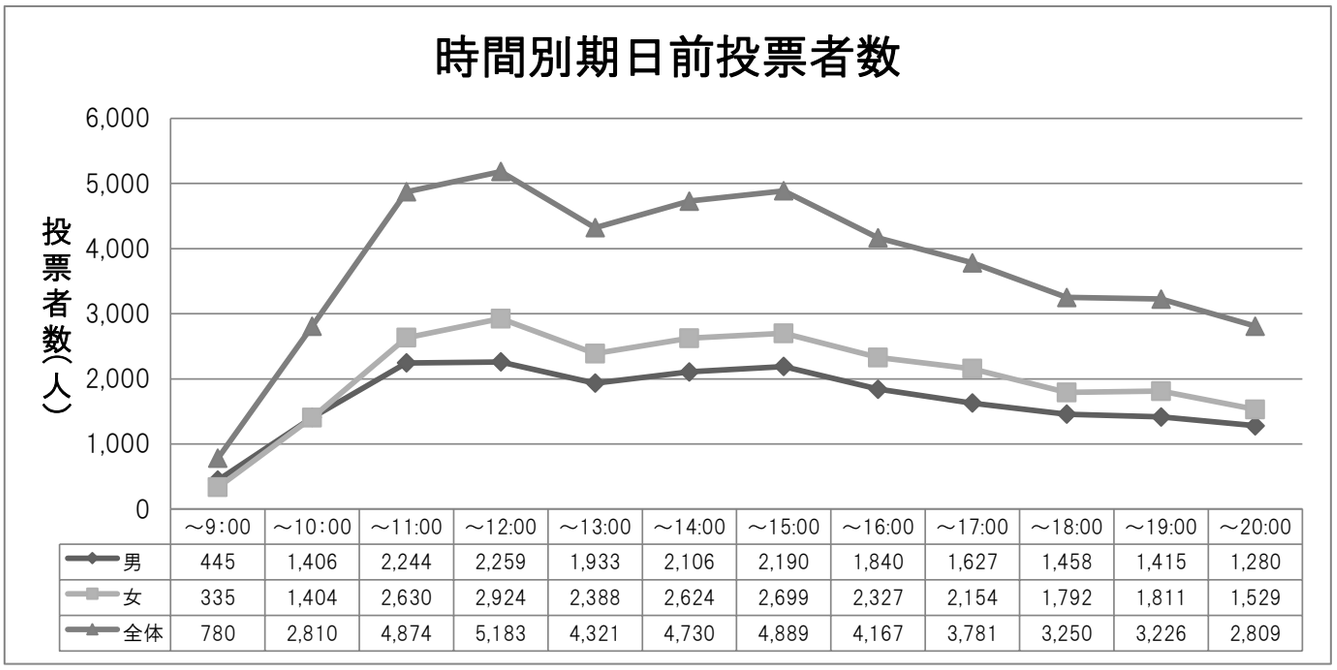

iii 事由別期日前投票の内訳

種　　別	投票者数
法第48条の2第1項第1号該当者（職務等に従事中）	17,355
法第48条の2第1項第2号該当者（用務で旅行中）	25,151
法第48条の2第1項第3号該当者（病気等で歩行が困難）	2,210
法第48条の2第1項第4号該当者（交通至難の地域に滞在）	0
法第48条の2第1項第5号該当者（投票区のある市町村の区域外の住所に居住）	104
合　　計	44,820

7 不在者投票

ⅰ事由別不在者投票状況

事由	投票用紙の請求				交付				投票			
	直接		郵便	小計	直接	郵便	小計	交付を拒絶したもの	投票	指定市町村で交付を受けた船員がしたもの	小計	投票しなかったもの
	本人	代理										
法第49条第1項該当者	3	0	1,251	1,254	42	1,212	1,254	0	1,189	0	1,189	65
法第49条第2項該当者	0		160（7）	160（7）		160（7）	160（7）	0	150（6）	0	150（6）	10（1）
法第49条第4項該当者	0		1	1		1	1	0	1	0	1	0
法第49条第8項該当者									0		0	0
合計	3	0	1,412	1,415	42	1,373	1,415	0	1,340	0	1,340	75

※（ ）は代理記載該当者の内数

ⅱ管理者別不在者投票状況

種別	投票者数
選挙人の属する区市町村の選挙管理委員会委員長に対してなしたもの	3
業務地･旅行地又は居住地等の区市町村の選挙管理委員会委員長に対してなしたもの	166
船長に対してなしたもの	0
病院長、老人ホームの長又は国立保養所の長に対してなしたもの	899
身体障害者支援施設又は労災リハビリテーション作業所の長に対してなしたもの	110
刑事施設の長、留置施設の留置業務管理者に対してなしたもの	6
少年院の長又は婦人補導院の長に対してなしたもの	5
郵便等による不在者投票	150
特定国外派遣組織の長に対してなしたもの	1
南極地域調査組織の長に対してなしたもの	0
合計	1,340

ⅲ事由別不在者投票の内訳

種別	投票者数
法第49条第1項第1号該当者（職務等に従事）	56
法第49条第1項第2号該当者（用務で旅行中）	40
法第49条第1項第3号該当者（病気等で歩行が困難）	1,036
法第49条第1項第4号該当者（交通至難の地域に滞在）	0
法第49条第1項第5号該当者（住所移転のため、板橋区外に居住）	57
（第1項該当者 計）	1,189
法第49条第2項該当者（郵便等投票）	144
法第49条第3項該当者（郵便等投票の代理記載）	6
法第49条第4項該当者（特定国外派遣組織）	1
法第49条第7項該当者（洋上投票）	0
法第49条第8項該当者（南極投票）	0
合計	1,340

8 公選法第44条第3項の文書を提示して投票した者

区分	総数	内訳			
		住民票の写しを提示	施行令第34条の2第2項の証明書提示	住基ネットによる「現住所の確認書」を提示	その他の「証明する文書」を提示
当日投票所	238	100	0	66	72
期日前投票所	170	89	0	25	56
不在者投票	67	58	0	0	9

【参考】東京都知事選挙

A 当日投票所　投票者数順

	投票区	当日投票者数(人)
1	16 上板橋第二中学校	4,829
2	3 金沢小学校	4,211
3	50 成増ヶ丘小学校	4,019
4	40 蓮根小学校	3,980
5	49 成増小学校	3,854
6	1 板橋第四小学校	3,653
7	39 志村第三中学校	3,621
8	43 北野小学校	3,235
9	29 前野小学校	3,207
10	22 上板橋小学校	3,120
11	28 富士見台小学校	3,099
12	44 紅梅小学校	3,046
13	7 板橋第五小学校	3,015
14	32 小豆沢体育館	3,011
15	45 赤塚第一中学校	2,982
16	46 下赤塚小学校	2,776
17	51 三園小学校	2,762
18	24 上板橋第四小学校	2,734
19	36 若木小学校	2,733
20	42 徳丸小学校	2,716
21	30 志村第二小学校	2,677
22	27 志村第一小学校	2,670
23	53 高島第二小学校	2,634
24	17 加賀小学校	2,619
25	26 志村第三小学校	2,614
26	6 板橋第七小学校	2,599
27	59 緑小学校	2,595
28	35 中台中学校	2,560
29	12 弥生小学校	2,507
30	19 板橋第八小学校	2,502
31	31 志村第二中学校	2,494
32	13 板橋第十小学校	2,488
33	37 志村第五小学校	2,468
34	56 高島第一小学校	2,458
35	57 高島平福祉園分場	2,408
36	11 中根橋小学校	2,340
37	15 向原ホール	2,316
38	55 高島第五小学校	2,277
39	20 常盤台小学校	2,269
40	54 高島第二中学校	2,204
41	38 志村坂下小学校	2,179
42	2 板橋第二小学校	2,168
43	52 高島第六小学校	2,161
44	48 赤塚支所	2,109
45	34 志村第四中学校	2,028
46	4 板橋第一小学校	2,017
47	63 赤塚新町小学校	1,810
48	14 大谷口小学校	1,794
49	61 新河岸小学校	1,666
50	21 上板橋第一中学校	1,651
51	33 志村小学校	1,639
52	5 板橋第一中学校	1,636
53	60 高島第三中学校	1,596
54	25 上板橋第三中学校	1,549
55	58 北前野小学校	1,549
56	9 板橋第二中学校	1,529
57	18 富士見地域センター	1,487
58	62 志村第五中学校	1,422
59	41 舟渡小学校	1,404
60	47 赤塚第三中学校	1,402
61	23 桜川中学校	1,355
62	8 板橋第六小学校	1,326
63	10 大山小学校	1,272

B 当日投票所　投票率順

	投票区	当日投票率
1	59 緑小学校	53.62%
2	63 赤塚新町小学校	50.35%
3	55 高島第五小学校	44.65%
4	20 常盤台小学校	41.97%
5	3 金沢小学校	41.08%
6	53 高島第二小学校	40.93%
7	54 高島第二中学校	40.69%
8	33 志村小学校	40.37%
9	31 志村第二中学校	38.68%
10	9 板橋第二中学校	38.67%
11	16 上板橋第二中学校	38.66%
12	28 富士見台小学校	38.63%
13	27 志村第一小学校	38.57%
14	40 蓮根小学校	38.23%
15	15 向原ホール	38.22%
16	42 徳丸小学校	38.02%
17	60 高島第三中学校	37.92%
18	61 新河岸小学校	37.76%
19	39 志村第三中学校	37.60%
20	34 志村第四中学校	37.42%
21	62 志村第五中学校	37.41%
22	14 大谷口小学校	37.07%
23	17 加賀小学校	36.84%
24	26 志村第三小学校	36.69%
25	30 志村第二小学校	36.62%
26	32 小豆沢体育館	36.43%
27	8 板橋第六小学校	36.31%
28	57 高島平福祉園分場	36.26%
29	49 成増小学校	36.15%
30	18 富士見地域センター	35.87%
31	22 上板橋小学校	35.86%
32	7 板橋第五小学校	35.81%
33	1 板橋第四小学校	35.81%
34	11 中根橋小学校	35.63%
35	5 板橋第一中学校	35.43%
36	29 前野小学校	35.21%
37	6 板橋第七小学校	35.08%
38	23 桜川中学校	34.72%
39	4 板橋第一小学校	34.72%
40	52 高島第六小学校	34.27%
41	10 大山小学校	34.22%
42	43 北野小学校	34.20%
43	45 赤塚第一中学校	34.06%
44	46 下赤塚小学校	33.97%
45	19 板橋第八小学校	33.91%
46	38 志村坂下小学校	33.05%
47	12 弥生小学校	32.73%
48	36 若木小学校	32.58%
49	56 高島第一小学校	32.52%
50	25 上板橋第三中学校	32.10%
51	47 赤塚第三中学校	32.09%
52	58 北前野小学校	31.27%
53	51 三園小学校	31.25%
54	2 板橋第二小学校	31.12%
55	35 中台中学校	30.80%
56	21 上板橋第一中学校	30.67%
57	13 板橋第十小学校	30.52%
58	24 上板橋第四小学校	29.79%
59	50 成増ヶ丘小学校	29.51%
60	37 志村第五小学校	29.23%
61	48 赤塚支所	28.51%
62	44 紅梅小学校	28.47%
63	41 舟渡小学校	20.83%

C 投票者数順(当日＋期日前＋不在)

	投票区	全投票数(人)
1	50 成増ヶ丘小学校	6,229
2	16 上板橋第二中学校	5,551
3	3 金沢小学校	5,487
4	40 蓮根小学校	5,256
5	49 成増小学校	5,199
6	39 志村第三中学校	4,604
7	1 板橋第四小学校	4,514
8	29 前野小学校	4,425
9	44 紅梅小学校	4,349
10	43 北野小学校	4,311
11	32 小豆沢体育館	3,914
12	28 富士見台小学校	3,867
13	35 中台中学校	3,783
14	24 上板橋第四小学校	3,769
15	22 上板橋小学校	3,743
16	51 三園小学校	3,717
17	45 赤塚第一中学校	3,710
18	13 板橋第十小学校	3,702
19	36 若木小学校	3,581
20	7 板橋第五小学校	3,526
21	46 下赤塚小学校	3,524
22	30 志村第二小学校	3,451
23	37 志村第五小学校	3,398
24	53 高島第二小学校	3,379
25	12 弥生小学校	3,324
26	42 徳丸小学校	3,321
27	17 加賀小学校	3,274
28	27 志村第一小学校	3,238
29	19 板橋第八小学校	3,231
30	48 赤塚支所	3,194
31	26 志村第三小学校	3,169
32	55 高島第五小学校	3,116
33	31 志村第二中学校	3,097
34	2 板橋第二小学校	3,087
35	56 高島第一小学校	3,087
36	57 高島平福祉園分場	3,082
37	6 板橋第七小学校	3,073
38	38 志村坂下小学校	2,990
39	59 緑小学校	2,987
40	54 高島第二中学校	2,946
41	11 中根橋小学校	2,885
42	41 舟渡小学校	2,850
43	15 向原ホール	2,756
44	4 板橋第一小学校	2,701
45	52 高島第六小学校	2,615
46	20 常盤台小学校	2,604
47	34 志村第四中学校	2,455
48	14 大谷口小学校	2,198
49	33 志村小学校	2,157
50	58 北前野小学校	2,153
51	25 上板橋第三中学校	2,120
52	5 板橋第一中学校	2,117
53	21 上板橋第一中学校	2,115
54	63 赤塚新町小学校	2,062
55	61 新河岸小学校	1,998
56	60 高島第三中学校	1,992
57	18 富士見地域センター	1,895
58	47 赤塚第三中学校	1,843
59	62 志村第五中学校	1,774
60	9 板橋第二中学校	1,746
61	23 桜川中学校	1,688
62	8 板橋第六小学校	1,658
63	10 大山小学校	1,624

D 投票率順(当日＋期日前＋不在)

	投票区	全投票平均
1	59 緑小学校	61.71%
2	55 高島第五小学校	61.10%
3	63 赤塚新町小学校	57.36%
4	54 高島第二中学校	54.38%
5	3 金沢小学校	53.53%
6	33 志村小学校	53.13%
7	53 高島第二小学校	52.50%
8	40 蓮根小学校	50.49%
9	49 成増小学校	48.77%
10	29 前野小学校	48.59%
11	28 富士見台小学校	48.20%
12	20 常盤台小学校	48.17%
13	31 志村第二中学校	48.04%
14	39 志村第三中学校	47.81%
15	32 小豆沢体育館	47.36%
16	60 高島第三中学校	47.33%
17	30 志村第二小学校	47.21%
18	27 志村第一小学校	46.77%
19	62 志村第五中学校	46.67%
20	42 徳丸小学校	46.49%
21	4 板橋第一小学校	46.49%
22	57 高島平福祉園分場	46.41%
23	17 加賀小学校	46.05%
24	5 板橋第一中学校	45.84%
25	50 成増ヶ丘小学校	45.74%
26	18 富士見地域センター	45.71%
27	43 北野小学校	45.58%
28	35 中台中学校	45.51%
29	15 向原ホール	45.48%
30	14 大谷口小学校	45.42%
31	13 板橋第十小学校	45.41%
32	8 板橋第六小学校	45.40%
33	38 志村坂下小学校	45.35%
34	34 志村第四中学校	45.30%
35	61 新河岸小学校	45.29%
36	26 志村第三小学校	44.48%
37	16 上板橋第二中学校	44.44%
38	2 板橋第二小学校	44.31%
39	1 板橋第四小学校	44.25%
40	9 板橋第二中学校	44.16%
41	25 上板橋第三中学校	43.94%
42	11 中根橋小学校	43.93%
43	19 板橋第八小学校	43.79%
44	10 大山小学校	43.69%
45	58 北前野小学校	43.47%
46	12 弥生小学校	43.39%
47	23 桜川中学校	43.25%
48	48 赤塚支所	43.17%
49	46 下赤塚小学校	43.12%
50	22 上板橋小学校	43.02%
51	36 若木小学校	42.69%
52	45 赤塚第一中学校	42.38%
53	41 舟渡小学校	42.29%
54	47 赤塚第三中学校	42.18%
55	51 三園小学校	42.06%
56	7 板橋第五小学校	41.88%
57	6 板橋第七小学校	41.48%
58	52 高島第六小学校	41.47%
59	24 上板橋第四小学校	41.06%
60	56 高島第一小学校	40.84%
61	44 紅梅小学校	40.65%
62	37 志村第五小学校	40.24%
63	21 上板橋第一中学校	39.29%

Ⅳ　開票

1　日時･場所

2　開票管理者･同職務代理者

3　開票立会人

4　投票の内訳

5　板橋区按分票内訳

6　投票箱最終到着時刻

7　開票作業別所要時間

8　得票状況

Ⅳ 開票

1　日時･場所

日　　時	平成26年2月9日(日) 午後8時50分
場　　所	板橋区立上板橋体育館競技場

2　開票管理者･同職務代理者

職　　名	氏　　名
開　票　管　理　者	郷　野　洋　次　郎
同　職　務　代　理　者	菅　原　敏　幸

3　開票立会人

参会順	氏　　名	届出候補者	
		氏　名	党　派
1	不　破　光　一	細　川　護　熙	無　所　属
2	佐　藤　大　輔	ますぞえ　要一	無　所　属
3	杉　田　一　彦	ドクター・中松	無　所　属
4	三　木　治　美	田母神　としお	無　所　属
5	小　松　容　子	宇都宮　けんじ	無　所　属

4　投票の内訳

投票者総数		(a)+(e)+(f)	201,211
投票総数(a)		(b)+(c)	201,207
有効投票(b)		(a)-(c)	198,794
按分票(d)			3
無効投票(c)		(　無効投票率　1.20%　)	2,413
内訳	所定の用紙を用いないもの		0
	候補者でない者又は候補者となることができない者の氏名を記載したもの		132
	2人以上の候補者の氏名を記載したもの		45
	被選挙権のない候補者の氏名を記載したもの		0
	候補者の氏名のほか、他事を記載したもの		55
	候補者の氏名を自書しないもの		0
	候補者の何人を記載したかを確認し難いもの		0
	白紙投票		1,530
	単に雑事を記載したもの		449
	単に記号、符号を記載したもの		202
不足票(e)			4
不受理(f)			0

5 板橋区按分票内訳

	按分対象	按分投票
	「けんじ」	3
	按分基礎得票	按分振り分け
ひめじ　けんじ	147	0.010
宇都宮　けんじ	42,143	2.989
按分切捨て票		0.001

6 投票箱最終到着時刻

最終到着時刻	20:32

7 開票作業別所要時間

区別	開始時間	～	終了時間	所要時間
開披	20時50分	～	20時53分	0:03
分類	20時55分	～	21時40分	0:45
計数	21時05分	～	23時00分	1:55
混入票確認・再点検	20時55分	～	22時16分	1:21
疑問票・無効票処理	20時55分	～	23時30分	2:35
大票束作成	21時30分	～	23時30分	2:00
立会人回示	21時40分	～	0時13分	2:33
得票計算	21時55分	～	0時13分	2:18
終了時間	0時13分			3:23

8 得票状況

i 候補者別得票状況

東京都得票順	当選	候補者名	党派	板橋区 得票数	板橋区 得票率	東京都 得票数	東京都 得票率
1	当	ますぞえ　要一	無所属	87,650.	44.09%	2,112,979.	43.40%
2	落	宇都宮　けんじ	無所属	42,145.989	21.20%	982,594.767	20.18%
3	落	細川　護熙	無所属	36,069.	18.14%	956,063.	19.64%
4	落	田母神　としお	無所属	24,836.	12.49%	610,865.	12.55%
5	落	家入　かずま	無所属	3,131.	1.57%	88,936.	1.83%
6	落	ドクター・中松	無所属	2,724.	1.37%	64,774.	1.33%
7	落	マック　赤坂	スマイル党	666.	0.34%	15,070.	0.31%
8	落	鈴木　たつお	無所属	507.	0.26%	12,684.	0.26%
9	落	中川　智晴	無所属	158.	0.08%	4,352.	0.09%
10	落	五十嵐　政一	無所属	190.	0.10%	3,911.	0.08%
11	落	ひめじ　けんじ	無所属	147.01	0.07%	3,727.207	0.08%
12	落	ないとう　ひさお	無所属	170.	0.09%	3,575.	0.07%
13	落	金子　博	無所属	135.	0.07%	3,398.	0.07%
14	落	松山　親憲	無所属	120.	0.06%	2,968.	0.06%
15	落	根上　隆	無所属	86.	0.04%	1,904.	0.04%
16	落	酒向　英一	無所属	59.	0.03%	1,297.	0.03%
合計				198,793.999	100.00%	4,869,097.974	100.00%

※得票率については、各候補者ごとに端数処理をしているため、合計が100%とならない場合があります。

ii 法定得票数等

有効投票数(東京都)	法定得票数	供託物没収点	供託金
4,869,098	1,217,274.49	486,909.80	300万円

$$\text{法定得票数} = \text{有効投票数} \times \frac{1}{4}$$

$$\text{供託物没収点} = \text{有効投票数} \times \frac{1}{10}$$

iii 時間別開票状況

届出番号	候補者名	党派	1回目 22:00	2回目 22:30	3回目 23:00	4回目 23:30	最終 24:13
1	ひめじ　けんじ	無所属	0	0	0	0	147.01
2	宇都宮　けんじ	無所属	3,000	13,000	28,000	39,000	42,145.989
3	ドクター・中松	無所属	0	0	2,000	2,000	2,724.
4	田母神　としお	無所属	3,000	13,000	23,000	24,000	24,836.
5	鈴木　たつお	無所属	0	0	0	0	507.
6	中川　智晴	無所属	0	0	0	0	158.
7	ますぞえ　要一	無所属	3,000	13,000	33,000	78,000	87,650.
8	細川　護熙	無所属	3,000	13,000	28,000	34,000	36,069.
9	マック　赤坂	スマイル党	0	0	0	0	666.
10	家入　かずま	無所属	0	0	2,000	3,000	3,131.
11	ないとう　ひさお	無所属	0	0	0	0	170.
12	金子　博	無所属	0	0	0	0	135.
13	五十嵐　政一	無所属	0	0	0	0	190.
14	酒向　英一	無所属	0	0	0	0	59.
15	松山　親憲	無所属	0	0	0	0	120.
16	根上　隆	無所属	0	0	0	0	86.
得票数			12,000	52,000	116,000	180,000	198,793.999
無効票							2,413.
開票率（%）			5.96	25.84	57.65	89.46	100.

※開票率は投票者総数(201,211)からの割合

Ⅴ　選挙公営

1　選挙公報の配布

2　公営ポスター掲示場

Ⅴ 選挙公営

1 選挙公報の配布

各戸配布部数	特例配布（補完措置）		配布数合計
	公共施設等に備え付け	左記以外（不在者投票等）	
284,632	施設数 37箇所 部数 2,380	2,920	289,932

※ 地域センター 18箇所
区民事務所 6箇所
期日前投票所 13箇所

各戸配布期間 平成 26 年 1 月 27 日 ～ 平成 26 年 2 月 1 日
規 格 ブランケット版 （資料62ページ参照）

2 公営ポスター掲示場

ⅰ 設置箇所

総数	国・地方公共団体の管理する施設（公社等を含む）					民間の管理する施設			
	合計	学校・保育所 社会教育施設	公園・緑地 道路・河川	住宅	その他	合計	学校、保育所、社会教育施設	社寺	その他
496	396	163	176	30	27	100	10	5	85

ⅱ 投票区規模設置状況

選挙人規模	1千人以上5千人未満			5千人以上1万人未満		1万人以上		合計
面積	4km²未満	4km²～8km²未満	8km²以上	4km²未満	4km²以上	4km²未満	4km²以上	
法定設置数	7	8	9	8	9	9	10	
投票所数	15			41		7		63
掲示場の設置数	105			328		63		496

※令111条

ⅲ 利用状況

設置数	掲示区画面数	候補者数	利用状況	
			最多	最少
496	27	16	10	7

ⅳ 掲示位置

3.98m

1.34m

8 細川 護熙	7 ますぞえ 要一	6 中川 智晴	5 鈴木 たつお	4 田母神 としお	3 ドクター・中松	2 宇都宮 けんじ	1 ひめじ けんじ	投票日
16 根上 隆	15 松山 親憲	14 酒向 英一	13 五十嵐 政一	12 金子 博	11 ないとう ひさお	10 家入 かずま	9 マック 赤坂	注意事項
24	23	22	21	20	19	18	17	期日前投票所案内

Ⅵ　選挙運動・政治活動

1　法定制限額

2　個人演説会（公営施設）

3　違反文書図画に対する撤去命令等件数

Ⅵ 選挙運動･政治活動

1 法定制限額

選挙運動費用支出制限額(法194条、令127条)

東京都知事選挙　　6,050万円

≪計算式≫ 支出制限額 ＝ A ＋ 固定額(2,420万円)

A ＝ 告示日現在における東京都の選挙人名簿登録者数(10,820,567人) × 人数割額(7円) ＝ 75,743,969円

※ Aが固定額の1.5倍(3,630万円)を越えるときは、支出制限額は固定額の2.5倍(6,050万円)に相当する額

2 個人演説会(公営施設)

i 会場数

総数	法第161条第1項第1号		同条同項第2号	同条同項第3号(選挙管理委員会の指定施設)				
	学校	公民館	公会堂	計	社寺	農業協同組合	商工会議所	その他
82	76	0	3	3	0	0	0	3

ii 使用回数

区別	合計		法第161条第1項第1号の学校及び公民館		同条同項第2号の公会堂		同条同項第3号の市町村の選挙管理委員会の指定した施設	
	公費負担	候補者負担	公費負担	候補者負担	公費負担	候補者負担	公費負担	候補者負担
候補者本人	0	0	0	0	0	0	0	0

3 違反文書図画に対する撤去命令等件数

i 撤去命令件数･枚数

選挙期間前（～平成26年1月22日）

合　計	法第147条 第1号該当	法第147条 第2号該当
0件	0	0
0枚	0	0

選挙期間中（平成26年1月23日～2月8日）

合　計	法第147条 第1号該当	法第147条 第2号該当	法第147条 第3号該当	法第147条 第4号該当	法第147条 第5号該当	法第201条 の14該当
0件	0	0	0	0	0	0
0枚	0	0	0	0	0	0

ii 警告等の件数･枚数

選挙期間前（～平成26年1月22日）

合　計	法第147条 第1号該当	法第147条 第2号該当
0件	0	0
0枚	0	0

選挙期間中（平成26年1月23日～2月8日）

合　計	法第147条 第1号該当	法第147条 第2号該当	法第147条 第3号該当	法第147条 第4号該当	法第147条 第5号該当	法第201条 の14該当
10	0	0	0	0	0	10
10	0	0	0	0	0	10

Ⅶ　資料

1　選挙別投票状況
（1）板橋区議会議員選挙
（2）板橋区長選挙
（3）東京都議会議員選挙
（4）東京都知事選挙
（5）衆議院議員選挙
（6）参議院議員選挙（東京都選出）

2　党派別得票状況
（1）板橋区議会議員選挙
（2）東京都議会議員選挙
（3）衆議院議員選挙（比例代表選出）
（4）参議院議員選挙（比例代表選出）

3　選挙公報

4　啓発ポスター

5　啓発資材

6　選挙・投票の案内
（1）都内転出入者用チラシ
（2）都内転出入者用ポスター
（3）期日前投票所の案内チラシ
（4）投票所のお知らせ

1　選挙別投票状況

(1)板橋区議会議員選挙

執行年月日		S22.4.30	S26.4.23	S30.4.30	S34.4.30	S38.4.30	S42.4.15	S46.4.11	S50.4.27
曜日		木	月	土	木	火	土	日	日
天候		曇時々晴	曇後晴	薄曇後晴	曇	晴	晴	晴	曇時々小雨
投票所数		40	26	32	37	39	42	52	56
当日有権者数	男	75,454	62,126	85,147	107,296	133,893	159,365	160,929	167,379
	女	71,525	61,148	82,679	103,146	123,462	151,774	152,947	164,035
	計	146,979	123,274	167,826	210,442	257,355	311,139	313,876	331,414
投票者数	男	50,266	47,887	55,376	69,795	77,888	109,147	116,330	91,190
	女	43,906	47,016	56,250	73,183	84,050	112,603	119,640	100,161
	計	94,172	94,903	111,626	142,978	161,938	221,750	235,970	191,351
投票率	男	66.62%	77.08%	65.04%	65.05%	58.17%	68.49%	72.29%	54.48%
	女	61.39%	76.89%	68.03%	70.95%	68.08%	74.19%	78.22%	61.06%
	平均	64.07%	76.99%	66.51%	67.94%	62.92%	71.27%	75.18%	57.74%

執行年月日		S54.4.22	S58.4.24	S62.4.26	H3.4.21	H7.4.23	H11.4.25	H15.4.27	H19.4.22
曜日		日	日	日	日	日	日	日	日
天候		晴	晴	曇後雨	晴	曇一時雨	晴	晴	晴
投票所数		58	61	63	64	64	64	64	63
当日有権者数	男	167,039	173,348	183,245	192,947	195,532	199,701	206,615	209,935
	女	166,540	173,421	183,342	192,875	197,114	202,616	208,999	213,140
	計	333,579	346,769	366,587	385,822	392,646	402,317	415,614	423,075
投票者数	男	93,692	91,003	88,566	84,120	78,628	85,107	82,878	89,580
	女	104,060	103,905	101,064	97,834	89,803	97,147	94,466	99,906
	計	197,752	194,908	189,630	181,954	168,431	182,254	177,344	189,486
投票率	男	56.09%	52.50%	48.33%	43.60%	40.21%	42.62%	40.11%	42.67%
	女	62.48%	59.91%	55.12%	50.72%	45.56%	47.95%	45.20%	46.87%
	平均	59.28%	56.21%	51.73%	47.16%	42.90%	45.30%	42.67%	44.79%

執行年月日		H23.4.24
曜日		日
天候		晴
投票所数		63
当日有権者数	男	213,117
	女	216,861
	計	429,978
投票者数	男	90,459
	女	98,804
	計	189,263
投票率	男	42.45%
	女	45.56%
	平均	44.02%

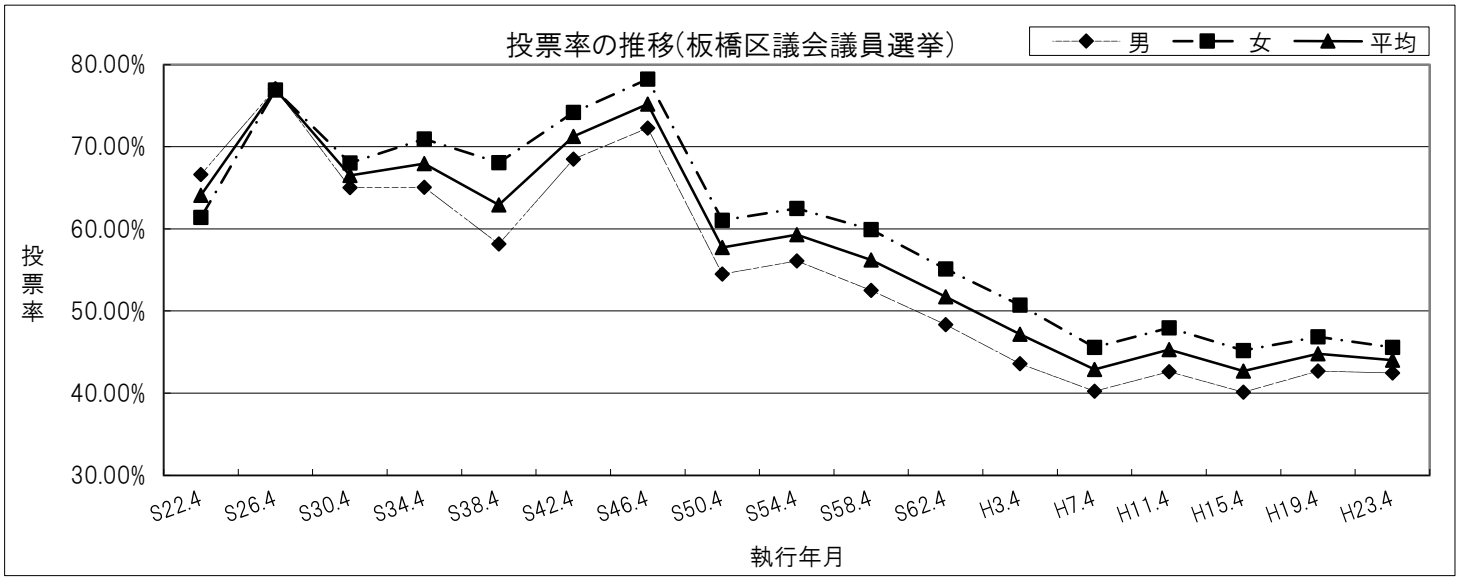

(2)板橋区長選挙

執行年月日		S22.4.5	S26.4.23	S50.4.27	S54.4.22	S58.4.24	S62.4.26	H3.4.21	H7.4.23
曜日		日	月	日	日	日	日	日	日
天候		晴時々曇	曇後晴	曇時々小雨	晴	晴	曇後雨	晴	曇一時雨
投票所数		40	26	56	58	61	63	64	64
当日有権者数	男	76,518	62,162	167,379	167,039	173,348	183,245	192,947	195,532
	女	72,722	61,148	164,035	166,540	173,421	183,342	192,875	197,114
	計	149,240	123,310	331,414	333,579	346,769	366,587	385,822	392,646
投票者数	男	51,111	47,887	91,125	93,654	90,976	88,537	83,954	78,511
	女	39,876	47,016	100,100	104,045	103,955	101,053	97,790	89,729
	計	90,987	94,903	191,225	197,699	194,931	189,590	181,744	168,240
投票率	男	66.80%	77.04%	54.44%	56.07%	52.48%	48.32%	43.51%	40.15%
	女	54.83%	76.89%	61.02%	62.47%	59.94%	55.12%	50.70%	45.52%
	平均	60.97%	76.96%	57.70%	59.27%	56.21%	51.72%	47.11%	42.85%

執行年月日		H11.4.25	H15.4.27	H19.4.22	H23.4.24
曜日		日	日	日	日
天候		晴	晴	晴	晴
投票所数		64	64	63	63
当日有権者数	男	199,701	206,615	209,935	213,117
	女	202,616	208,999	213,140	216,861
	計	402,317	415,614	423,075	429,978
投票者数	男	85,023	82,798	89,513	90,416
	女	97,083	94,398	99,863	98,760
	計	182,106	177,196	189,376	189,176
投票率	男	42.58%	40.07%	42.64%	42.43%
	女	47.91%	45.17%	46.85%	45.54%
	平均	45.26%	42.63%	44.76%	44.00%

注）昭和22年8月1日 練馬区分離。
昭和27年から昭和49年まで
区長公選制廃止。

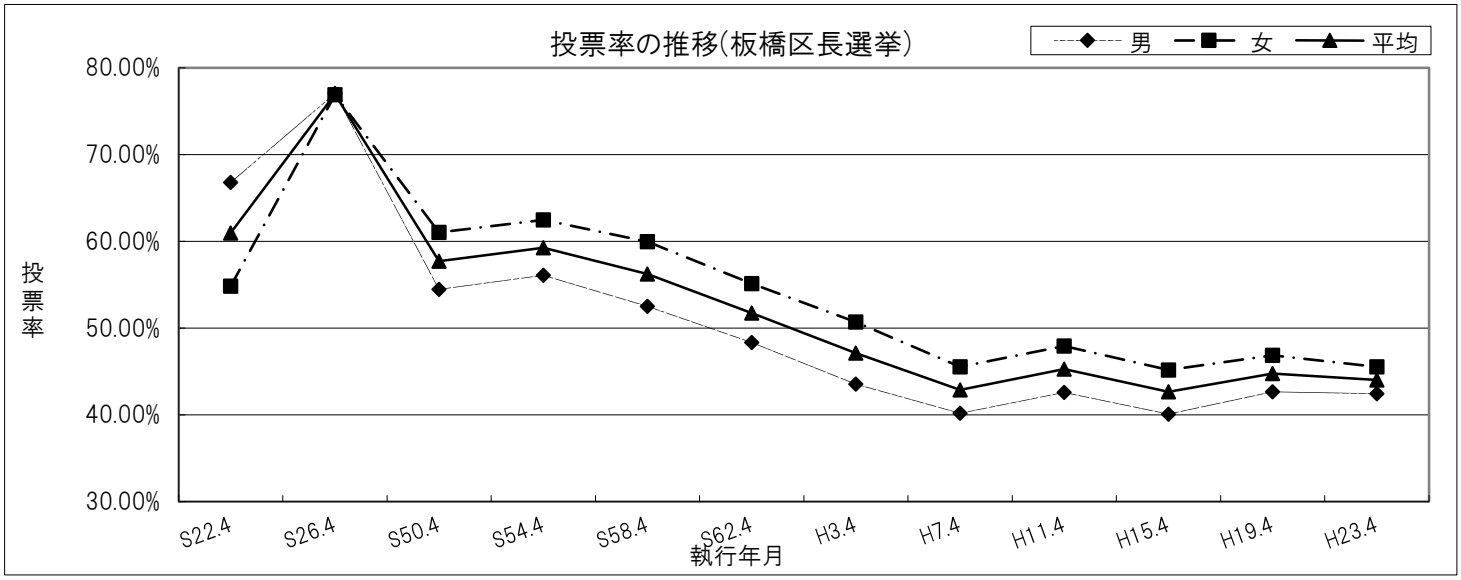

(3)東京都議会議員選挙

執行年月日		S22.4.30	S26.4.30	S30.4.23	S34.4.23	S38.4.17	S40.7.23	S44.7.13	S48.7.8
曜日		木	月	土	木	火	金	日	日
天候		曇時々晴	小雨後曇後晴	晴後曇	雨後曇	晴	雨後曇	小雨後曇	晴
投票所数		40	26	32	37	39	42	49	55
当日有権者数	男	77,141	64,906	87,694	107,645	136,471	151,052	160,185	168,601
	女	73,128	63,929	84,693	103,692	126,173	138,389	153,451	163,474
	計	150,269	128,835	172,387	211,337	262,644	289,441	313,636	332,075
投票者数	男	50,315	42,366	54,611	75,790	91,068	87,919	97,925	100,924
	女	43,956	37,056	49,125	73,049	89,583	87,035	101,235	103,322
	計	94,271	79,422	103,736	148,839	180,651	174,954	199,160	204,246
投票率	男	65.22%	65.27%	62.27%	70.41%	66.73%	58.20%	61.13%	59.86%
	女	60.11%	57.96%	58.00%	70.45%	71.00%	62.89%	65.97%	63.20%
	平均	62.73%	61.65%	60.18%	70.43%	68.78%	60.45%	63.50%	61.51%

執行年月日		S52.7.10	S56.7.5	S60.7.7	H1.7.2	H5.6.27	H9.7.6	H13.6.24	H17.7.3
曜日		日	日	日	日	日	日	日	日
天候		晴	晴	雨時々曇	曇	晴	晴	晴	曇後雨
投票所数		56	61	63	64	64	64	64	64
当日有権者数	男	169,286	173,727	180,380	190,320	197,711	199,835	204,648	209,747
	女	167,647	173,179	180,819	189,813	198,403	202,380	207,356	213,005
	計	336,933	346,906	361,199	380,133	396,114	402,215	412,004	422,752
投票者数	男	109,386	96,297	95,835	108,581	97,038	79,498	99,786	90,747
	女	112,858	105,819	107,326	118,881	104,298	86,747	110,074	99,225
	計	222,244	202,116	203,161	227,462	201,336	166,245	209,860	189,972
投票率	男	64.62%	55.43%	53.13%	57.05%	49.08%	39.78%	48.76%	43.26%
	女	67.32%	61.10%	59.36%	62.63%	52.57%	42.86%	53.08%	46.58%
	平均	65.96%	58.26%	56.25%	59.84%	50.83%	41.33%	50.94%	44.94%

執行年月日		H21.7.12	H25.6.23
曜日		日	日
天候		曇後晴	曇時々晴
投票所数		63	63
当日有権者数	男	215,851	215,974
	女	218,552	220,936
	計	434,403	436,910
投票者数	男	115,171	92,835
	女	118,889	98,550
	計	234,060	191,385
投票率	男	53.36%	42.98%
	女	54.40%	44.61%
	平均	53.88%	43.80%

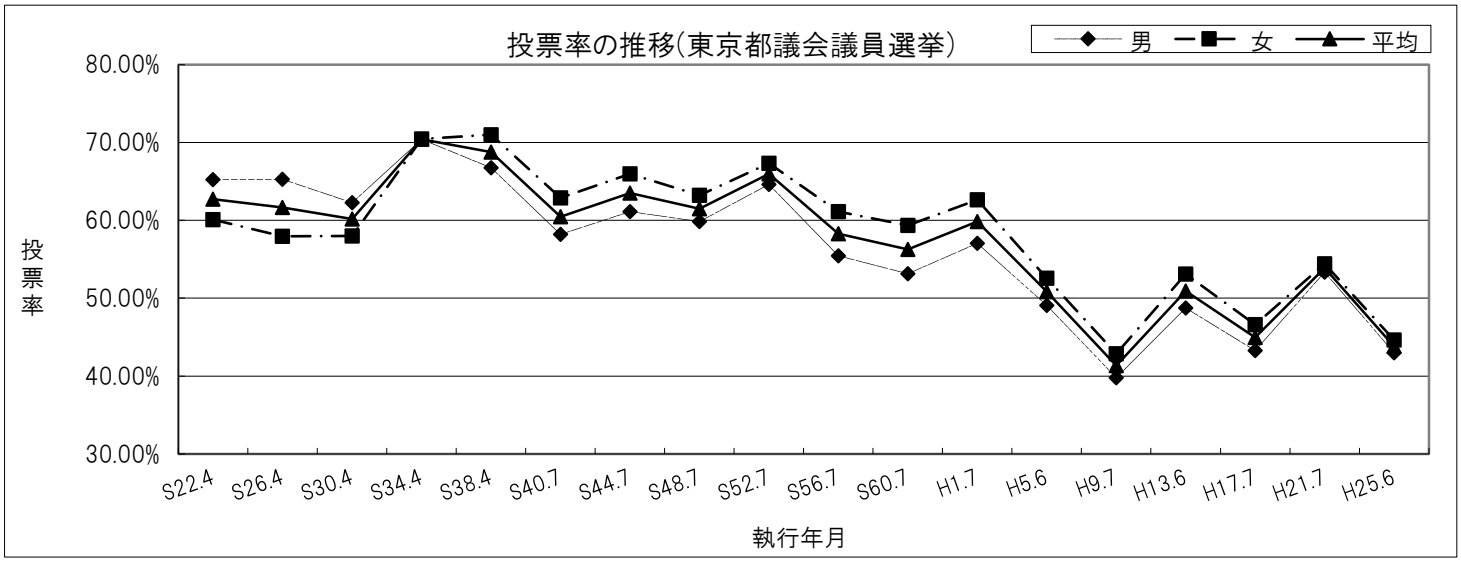

(4)東京都知事選挙

執行年月日		S22.4.5	S26.4.30	S30.4.23	S34.4.23	S38.4.17	S42.4.15	S46.4.11	S50.4.13
曜日		日	月	土	木	火	土	日	日
天候		晴時々曇	小雨後曇後晴	晴後曇	雨後曇	晴	晴	晴	曇時々小雨
投票所数		40	26	32	37	39	42	52	56
当日有権者数	男	77,078	64,906	87,694	107,645	136,471	159,728	163,281	169,084
	女	73,259	63,929	84,693	103,692	126,173	152,104	155,139	165,664
	計	150,337	128,835	172,387	211,337	262,644	311,832	318,420	334,748
投票者数	男	51,362	42,365	54,599	75,888	91,057	109,526	116,666	111,015
	女	39,806	37,058	49,081	72,880	89,579	112,885	119,929	116,125
	計	91,168	79,423	103,680	148,768	180,636	222,411	236,595	227,140
投票率	男	66.64%	65.27%	62.26%	70.50%	66.72%	68.57%	71.45%	65.66%
	女	54.34%	57.97%	57.95%	70.29%	71.00%	74.22%	77.30%	70.10%
	平均	60.64%	61.65%	60.14%	70.39%	68.78%	71.32%	74.30%	67.85%

執行年月日		S54.4.8	S58.4.10	S62.4.12	H3.4.7	H7.4.9	H11.4.11	H15.4.13	H19.4.8
曜日		日	日	日	日	日	日	日	日
天候		曇後雨	曇後雨	曇	雨	晴	雨後曇	雨後曇	晴
投票所数		58	61	63	64	64	64	64	63
当日有権者数	男	171,612	174,810	184,761	193,876	197,564	201,549	208,380	210,259
	女	170,196	174,808	184,673	193,525	199,191	204,436	210,877	213,410
	計	341,808	349,618	369,434	387,401	396,755	405,985	419,257	423,669
投票者数	男	95,223	83,220	80,371	95,490	98,016	112,597	88,047	108,467
	女	100,174	90,072	85,900	105,384	104,745	121,625	98,923	117,680
	計	195,397	173,292	166,271	200,874	202,761	234,222	186,970	226,147
投票率	男	55.49%	47.61%	43.50%	49.25%	49.61%	55.87%	42.25%	51.59%
	女	58.86%	51.53%	46.51%	54.45%	52.59%	59.49%	46.91%	55.14%
	平均	57.17%	49.57%	45.01%	51.85%	51.10%	57.69%	44.60%	53.38%

執行年月日		H23.4.24	H24.12.16	H26.2.9
曜日		日	日	日
天候		曇後晴	晴	曇後晴
投票所数		63	63	63
当日有権者数	男	215,010	216,815	217,656
	女	218,714	221,336	222,719
	計	433,724	438,151	440,375
投票者数	男	116,915	131,127	99,445
	女	128,636	134,315	101,766
	計	245,551	265,442	201,211
投票率	男	54.38%	60.48%	45.69%
	女	58.81%	60.68%	45.69%
	平均	56.61%	60.58%	45.69%

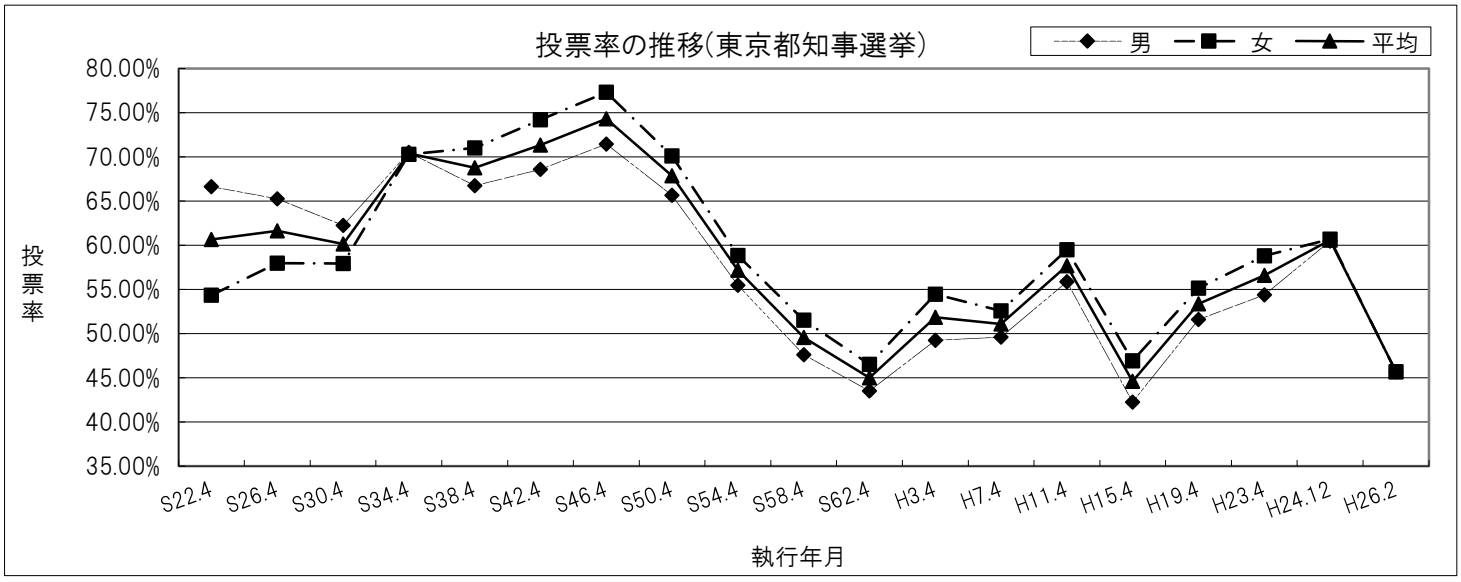

(5)衆議院議員選挙

執行年月日		S22.4.25	S24.1.23	S27.10.1	S28.4.19	S30.2.27	S33.5.22	S35.11.20	S38.11.21
曜日		土	日	水	日	日	木	日	木
天候		曇	晴	曇	晴後曇	曇後雨	晴後曇	晴	曇後晴
投票所数		40	20	29	29	32	34	38	39
当日有権者数	男	78,587	57,083	73,437	73,126	89,161	101,725	115,639	137,253
	女	74,509	55,695	72,083	72,889	86,229	99,120	109,605	126,645
	計	153,096	112,778	145,520	146,015	175,390	200,845	225,244	263,898
投票者数	男	52,651	35,838	48,626	49,738	61,444	73,976	76,717	83,132
	女	41,147	27,508	41,243	41,776	53,212	68,564	68,614	77,980
	計	93,798	63,346	89,869	91,514	114,656	142,540	145,331	161,112
投票率	男	67.00%	62.78%	66.21%	68.02%	68.91%	72.72%	66.34%	60.57%
	女	55.22%	49.39%	57.22%	57.31%	61.71%	69.17%	62.60%	61.57%
	平均	61.27%	56.17%	61.76%	62.67%	65.37%	70.97%	64.52%	61.05%

執行年月日		S42.1.29	S44.12.27	S47.12.10	S51.12.5	S54.10.7	S55.6.22	S58.12.18	S61.7.6
曜日		日	土	日	日	日	日	日	日
天候		晴	晴	曇後晴	晴	雨	薄曇後晴	晴	曇時々雨
投票所数		42	49	55	56	58	58	61	63
当日有権者数	男	165,568	168,043	171,996	173,818	174,464	175,679	181,558	185,771
	女	157,308	160,346	165,101	170,692	172,942	174,540	180,220	185,565
	計	322,876	328,389	337,097	344,510	347,406	350,219	361,778	371,336
投票者数	男	108,678	92,492	103,289	112,748	94,123	115,807	104,890	111,544
	女	103,776	91,197	103,087	114,052	96,825	120,635	107,372	118,376
	計	212,454	183,689	206,376	226,800	190,948	236,442	212,262	229,920
投票率	男	65.64%	55.04%	60.05%	64.87%	53.95%	65.92%	57.77%	60.04%
	女	65.97%	56.88%	62.44%	66.82%	55.99%	69.12%	59.58%	63.79%
	平均	65.80%	55.94%	61.22%	65.83%	54.96%	67.51%	58.67%	61.92%

執行年月日		H2.2.18	H5.7.18	H8.10.20	H12..6.25	H15.11.9	H17.9.11	H21.8.30	H24.12.16
曜日		日	日	日	日	日	日	日	日
天候		晴	曇後小雨	晴	曇時々雨	曇時々雨	晴後曇後雨	雨時々曇一時晴	晴
投票所数		64	64	64	64	64	64	63	63
当日有権者数	男	195,484	201,821	202,937	205,857	212,557	212,963	218,721	218,946
	女	193,969	201,694	204,121	208,361	214,758	215,645	220,955	223,178
	計	389,453	403,515	407,058	414,218	427,315	428,608	439,676	442,124
投票者数	男	122,113	118,491	112,315	120,031	118,185	134,101	140,984	131,445
	女	128,963	121,832	118,866	125,728	122,110	141,295	144,603	134,576
	計	251,076	240,323	231,181	245,759	240,295	275,396	285,587	266,021
投票率	男	62.47%	58.71%	55.34%	58.31%	55.60%	62.97%	64.46%	60.04%
	女	66.49%	60.40%	58.23%	60.34%	56.86%	65.52%	65.44%	60.30%
	平均	64.47%	59.56%	56.79%	59.33%	56.23%	64.25%	64.95%	60.17%

注） 平成8年10月20日から小選挙区比例代表並立制選挙(記録は小選挙区分)

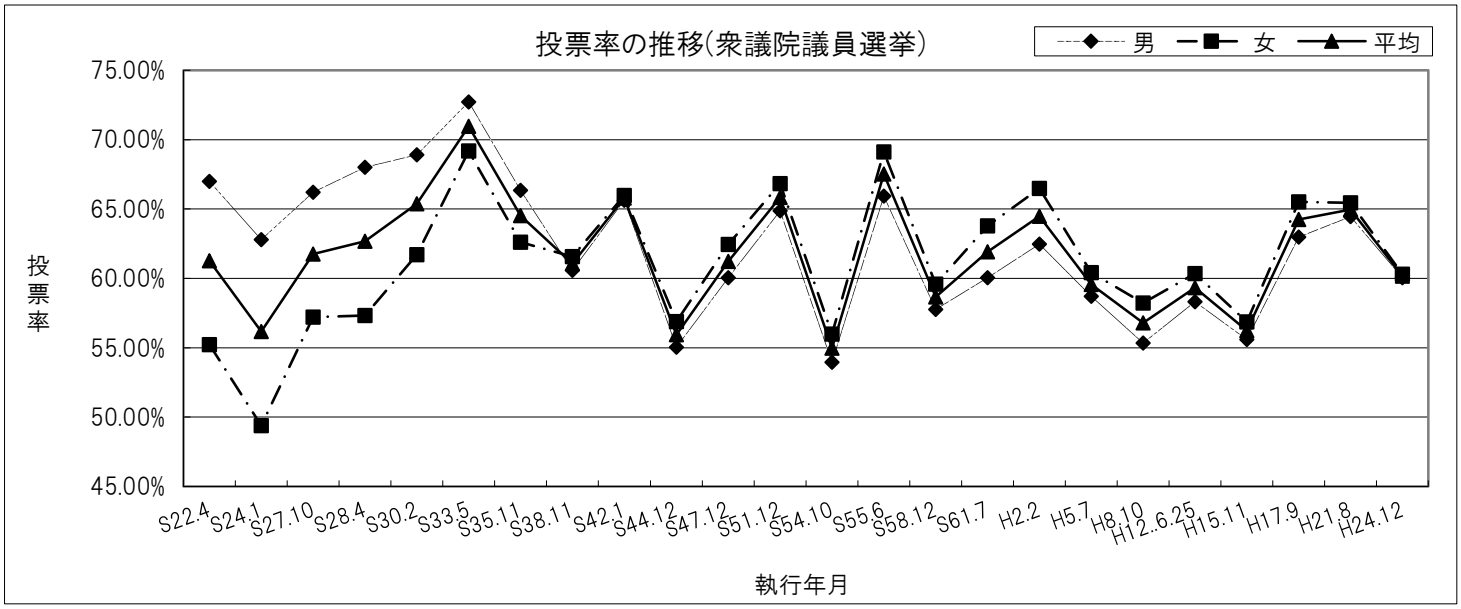

（6）参議院議員選挙（東京都選出）

執行年月日		S22.4.20	S25.6.4	S28.4.24	S31.7.8	S34.6.2	S37.7.1	S40.7.4	S43.7.7
曜日		月	日	金	日	火	日	日	日
天候		曇後雨	雨時々曇	晴	晴	曇後雨	雨後晴	晴	晴
投票所数		40	20	29	33	37	39	42	48
当日有権者数	男	78,629	54,218	73,090	88,169	108,279	128,360	153,980	167,528
	女	74,547	53,609	72,873	85,610	103,987	120,539	141,533	155,341
	計	153,176	107,827	145,963	173,779	212,266	248,899	295,513	322,869
投票者数	男	47,641	34,635	36,478	46,684	52,747	81,092	91,770	106,132
	女	35,042	26,242	28,175	38,027	49,875	76,558	88,332	103,412
	計	82,683	60,877	64,653	84,711	102,622	157,650	180,102	209,544
投票率	男	60.59%	63.88%	49.91%	52.95%	48.71%	63.18%	59.60%	63.35%
	女	47.01%	48.95%	38.66%	44.42%	47.96%	63.51%	62.41%	66.57%
	平均	53.98%	56.46%	44.29%	48.75%	48.35%	63.34%	60.95%	64.90%

執行年月日		S46.6.27	S49.7.7	S52.7.10	S55.6.22	S58.6.26	S61.7.6	H1.7.23	H4.7.26
曜日		日	日	日	日	日	日	日	日
天候		晴	雨後曇	晴	薄曇後晴	曇	曇時々雨	晴	晴
投票所数		52	55	56	58	61	63	64	64
当日有権者数	男	168,238	173,373	173,256	175,679	179,110	185,771	194,493	200,463
	女	158,944	168,466	171,048	174,540	178,361	185,565	193,104	199,613
	計	327,182	341,839	344,304	350,219	357,471	371,336	387,597	400,076
投票者数	男	93,273	117,826	109,639	115,736	92,741	111,379	107,210	93,426
	女	94,440	118,788	113,360	120,551	96,155	118,272	112,336	97,307
	計	187,713	236,614	222,999	236,287	188,896	229,651	219,546	190,733
投票率	男	55.44%	67.96%	63.28%	65.88%	51.78%	59.95%	55.12%	46.61%
	女	59.42%	70.51%	66.27%	69.07%	53.91%	63.74%	58.17%	48.75%
	平均	57.37%	69.22%	64.77%	67.47%	52.84%	61.84%	56.64%	47.67%

執行年月日		H7.7.23	H10.7.12	H13.7.29	H16.7.11	H19.7.29	H22.7.11	H25.7.21
曜日		日	日	日	日	日	日	日
天候		晴	晴	晴	晴	晴時々雨	曇時々雨	曇
投票所数		64	64	64	64	63	63	63
当日有権者数	男	202,010	204,131	208,404	212,107	215,903	218,708	219,825
	女	203,016	206,051	210,456	215,013	218,268	221,270	224,557
	計	405,026	410,182	418,860	427,120	434,171	439,978	444,382
投票者数	男	85,108	116,374	108,374	116,021	122,163	126,326	116,122
	女	88,392	122,238	113,655	119,693	125,454	129,744	117,520
	計	173,500	238,612	222,029	235,714	247,617	256,070	233,642
投票率	男	42.13%	57.01%	52.00%	54.70%	56.58%	57.76%	52.82%
	女	43.54%	59.32%	54.00%	55.67%	57.48%	58.64%	52.33%
	平均	42.84%	58.17%	53.01%	55.19%	57.03%	58.20%	52.58%

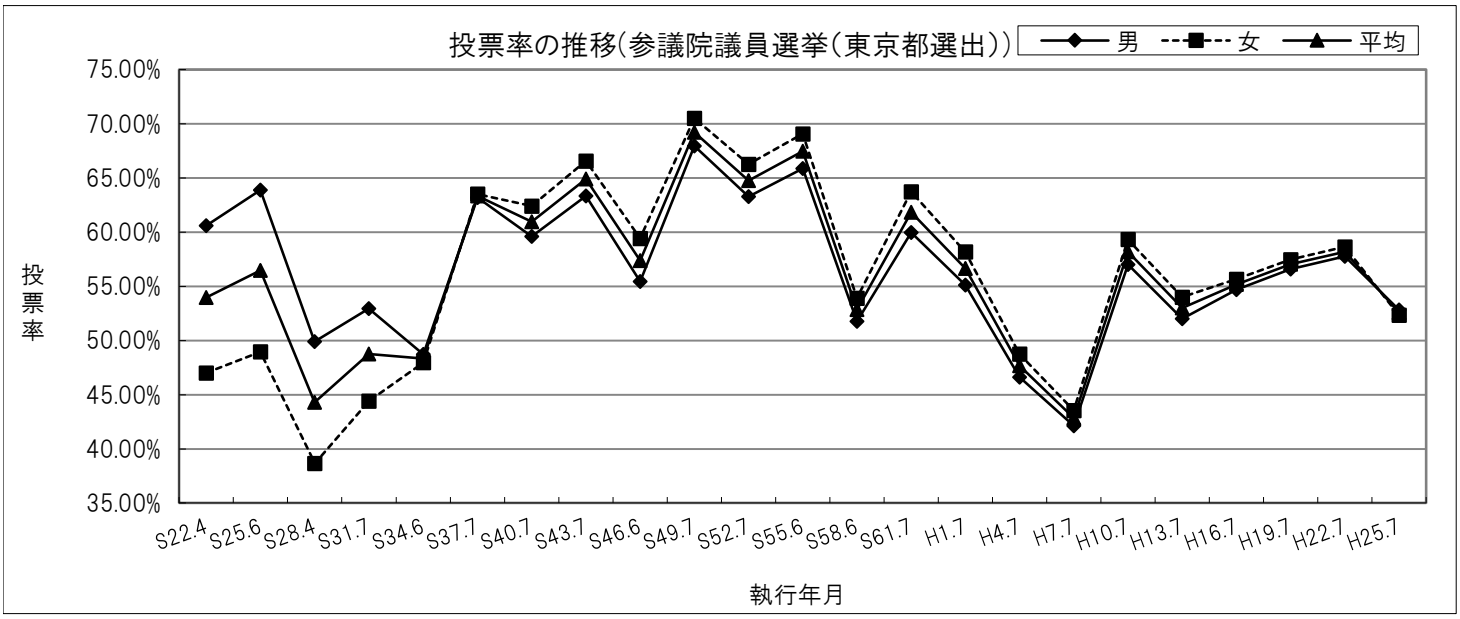

2 党派別得票状況

（1） 板橋区議会議員選挙

執行年月日	自由民主党		公明党		日本共産党		民主党	
	得票数	得票率	得票数	得票率	得票数	得票率	得票数	得票率
H3.4.21	71,193	39.80%	39,386	22.02%	34,761	19.43%		
H7.4.23	58,082	35.32%	36,381	22.12%	31,953	19.43%		
H11.4.25	57,924	32.65%	36,669	20.37%	35,549	20.04%	15,776	8.89%
H15.4.27	53,202	30.95%	39,067	22.73%	29,706	17.28%	20,955	12.19%
H19.4.22	53,517	28.92%	39,420	21.30%	31,496	17.02%	29,498	15.94%
H23.4.24	60,107	32.55%	36,937	20.00%	27,842	15.08%	20,320	11.00%

執行年月日	社会民主党		自由党		民社党		社会連（社市連）	
	得票数	得票率	得票数	得票率	得票数	得票率	得票数	得票率
H3.4.21	16,692	9.33%			6,334	3.54%	4,159	2.33%
H7.4.23	10,569	6.43%						
H11.4.25	7,974	4.50%	3,355	1.89%				
H15.4.27	6,735	3.92%	2,585	1.50%				
H19.4.22	3,691	1.99%						
H23.4.24	4,369	2.37%						

執行年月日	その他の政党等		無所属	
	得票数	得票率	得票数	得票率
H3.4.21	1,295	0.72%	5,049	2.82%
H7.4.23	12,830	7.80%	14,633	8.90%
H11.4.25	8,011	4.52%	12,136	6.64%
H15.4.27	5,545	3.23%	14,103	8.20%
H19.4.22	5,630	3.04%	21,785	11.77%
H23.4.24	22,912	12.41%	12,177	6.59%

（2） 東京都議会議員選挙

執行年月日	自由民主党		公明党		日本共産党		民主党	
	得票数	得票率	得票数	得票率	得票数	得票率	得票数	得票率
H5.6.27	62,650	31.43%	42,879	21.51%	30,815	15.46%		
H9.7.6	50,644	31.16%	38,303	23.43%	38,976	23.84%	12,819	7.84%
H13.6.24	70,113	33.86%	39,924	19.28%	33,983	16.41%	25,929	12.52%
H17.7.3	47,034	25.13%	43,433	23.20%	31,340	16.74%	44,551	23.80%
H21.7.12	54,422	23.53%	41,197	17.82%	35,455	15.33%	100,165	43.31%
H25.6.23	65,560	34.79%	34,916	18.53%	28,010	14.86%	17,403	9.24%

執行年月日	社会民主党		新進党		新社会党		日本維新の会	
	得票数	得票率	得票数	得票率	得票数	得票率	得票数	得票率
H5.6.27								
H9.7.6	4,463	2.73%	5,515	3.37%	2,680	1.64%		
H13.6.24	12,298	5.94%						
H17.7.3								
H21.7.12								
H25.6.23							12,876	6.83%

執行年月日	みんなの党		生活の党		その他の政党等		無所属	
	得票数	得票率	得票数	得票率	得票数	得票率	得票数	得票率
H5.6.27					11,010	5.52%		
H9.7.6					1,505	0.92%	8,274	5.06%
H13.6.24							24,833	11.99%
H17.7.3							20,834	11.13%
H21.7.12								
H25.6.23	20,180	10.71%	4,977	2.64%			4,524	2.40%

（3） 衆議院議員選挙（比例代表選出）

執行年月日	自由民主党		公明党		日本共産党		民主党	
	得票数	得票率	得票数	得票率	得票数	得票率	得票数	得票率
H8.10.20	57,822	25.72%			46,494	20.68%	46,716	20.78%
H12.6.25	46,498	19.41%	33,771	14.10%	40,884	17.06%	62,360	26.03%
H15.11.9	72,610	30.82%	37,023	15.72%	26,266	11.15%	90,538	38.43%
H17.9.11	101,865	37.47%	38,508	14.17%	29,096	10.70%	77,322	28.44%
H21.8.30	66,608	23.66%	33,538	11.91%	30,284	10.76%	114,165	40.55%
H24.12.16	62,793	24.06%	30,668	11.75%	22,931	8.79%	35,683	13.67%

執行年月日	新進党		社会民主党		国民新党		新党日本	
	得票数	得票率	得票数	得票率	得票数	得票率	得票数	得票率
H8.10.20	58,702	26.11%	10,483	4.66%				
H12.6.25			14,044	5.86%				
H15.11.9			9,150	3.88%				
H17.9.11			12,143	4.47%			12,897	4.74%
H21.8.30			10,251	3.64%	3,456	1.23%	7,858	2.79%
H24.12.16			5,263	2.02%				

執行年月日	みんなの党		日本維新の会		自由党		その他の政党等	
	得票数	得票率	得票数	得票率	得票数	得票率	得票数	得票率
H8.10.20							4,569	2.03%
H12.6.25					32,825	13.70%	9,209	3.84%
H15.11.9								
H17.9.11								
H21.8.30	14,606	4.99%					1,336	0.47%
H24.12.16	28,476	10.91%	52,466	20.10%			22,740	8.71%

（4） 参議院議員選挙 （比例代表選出）

執行年月日	自由民主党		公明党		日本共産党		民主党	
	得票数	得票率	得票数	得票率	得票数	得票率	得票数	得票率
H10.7.12	42,650	18.32%	38,349	16.47%	48,735	20.93%	51,126	21.96%
H13.7.29	70,924	32.71%	36,339	16.76%	27,455	12.66%	31,711	14.63%
H16.7.11	58,002	25.31%	37,632	16.42%	25,613	11.18%	85,445	37.28%
H19.7.29	59,749	24.69%	34,487	14.25%	26,671	11.02%	89,879	37.14%
H22.7.11	49,620	19.85%	32,862	13.15%	23,952	9.58%	78,645	31.46%
H25.7.21	70,340	30.81%	31,645	13.86%	34,845	15.26%	20,641	9.04%

執行年月日	社会民主党		国民新党		みんなの党		たちあがれ日本	
	得票数	得票率	得票数	得票率	得票数	得票率	得票数	得票率
H10.7.12	13,257	5.69%						
H13.7.29	13,553	6.25%						
H16.7.11	13,003	5.67%						
H19.7.29	9,534	3.94%	4,496	1.86%				
H22.7.11	9,868	3.95%	3,320	1.33%	34,961	13.99%	5,525	2.21%
H25.7.21	4,482	1.96%			28,903	12.66%		

執行年月日	日本維新の会		自由党		その他の政党等	
	得票数	得票率	得票数	得票率	得票数	得票率
H10.7.12			22,853	9.82%	15,860	5.33%
H13.7.29			17,195	7.93%	19,637	9.06%
H16.7.11					9,480	4.13%
H19.7.29					17,169	7.10%
H22.7.11					11,205	4.49%
H25.7.21	25,375	11.11%			12,098	5.30%

※得票率については、小数点第3位を四捨五入している為、合計が100%にならない場合あり

(1)　平成26年2月9日執行

東京都知事選挙　選挙公報

東京都選挙管理委員会

無所属

松山親憲（まつやまちかのり）

原発は今すぐに廃止すべき！

ガスコンバインドサイクル発電所の増設で東京都の電力はすべてまかなえる。地球環境にも優しい液化天然ガス（ＬＮＧ）を燃料とするガスコンバインド発電所は現在でも日本に一六〇以上が稼動している。先に辞職された都知事が副知事時代にガスコンバインドサイクル発電なら安心安全で都内に建設しても何等問題ないので是非建設したいと発言された経偉がある程安全で安心できる施設であり、しかも建設コストは原発の半額以下でつくれるスグレものです。このことを都民の皆様が理解して下さり、原発はいらないの意志を行動に移す時が今です。

そう皆様の力を私松山に是非お貸し下さい。

東京は世界に誇れる美しく整備された安心・安全な街であることが世界中に認識され七年後（二〇二〇年）に二回目のオリンピック開催が決まり都民の皆様の喜びとなりました。これを成功させ東京都の更なる発展に結びつける為にも老朽化が進みつつあるインフラの整備に全力で取り組み雇用を増やし賃金上昇につなげ消費を増やし経済の活性化を実現させる。

少子高齢化が急速に進みつつある現状を打破する為の社会福祉予算を大幅に増やす。

東京都の将来を支える子供の健全な発育を促がすことと待機児童を〇にするための公的保育園や幼稚園等の充実を図るため等にも全力で取り組み、宇宙開発にも大きく貢献している東京都の中小企業の技術支援やロボット開発を含む科学技術振興予算も大幅に増やす。

無所属

酒向英一（さこうえいいち）

やらねばならぬ七か条

一．東京五輪返上

二．原発輸出禁止

三．被災者の救済

四．拉致被害者の救助

五．戦後の後始末

六．消費税増税？

七．税制改革

消費税の増税を控え、国民が争うように、住宅や自動車などを慌てて買い始めた結果、資材が高騰し、品不足を招いています。

また、大工・左官など現場労働者が不足し、人件費も高騰しています。

この時期に東京で五輪を開催すれば、もっとひどい状態になり、被災地の復興を妨げるだけです。原発の最終処分方法が決まらないまま、危険な産業廃棄物を作り出す原発を外国（トルコ）へ輸出してはいけません。

無駄な支出を省き、なおかつ必要な支出に備え、財源を確保するためには税制改革をすべきです。

一方、外交は戦争被災国の朝鮮・韓国・中国などを第一にすべきで、戦後の後始末をしなければ様々な問題は解決できません。

このようなことができなければ、東京都は独立して一つの国家になるべきです。

経歴

信州大学人文学部卒業後、愛知県瀬戸市役所勤務。十八年後、「万博反対」で、瀬戸市長選挙に立候補。その後、失職して就職浪人。

無所属

鈴木たつお（すずき）

1千万人の怒りで　アベ倒そう！

改憲・戦争・人権侵害を許さない！　http://suzutatsu.main.jp

戦争させない

◎秘密保護法は必ず廃止

◎戦争のための「教育改革」「大学改革」をやめさせ、「10・23通達」を撤回する

◎沖縄辺野古新基地建設絶対反対。オスプレイはすべて撤去

◎労働者に国境はない。労働者民衆の力と国際連帯で戦争させない

被曝させない

◎福島切り捨て、原発再稼働・原発輸出をやめさせる

◎全原発廃炉。原発と人類は共存できない。被曝労働の強制をゆるさない

◎国と東電に福島原発事故・放射能汚染の全責任を取らせる

貧困・過労死ゆるさない

◎都営交通の24時間化はしない

◎自治体丸ごと委託・民営化反対。解雇自由と長時間労働の「国家戦略特区」は中止

◎労働者派遣法改悪反対・非正規職撤廃。JRの全面外注化反対。国鉄1047名解雇撤回

◎消費増税反対。医療・福祉・保育を充実させ、労働者民衆が生きられる街を

だからオリンピックはやらない

◎原発再稼働を前提とするオリンピックは中止以外にない

◎汚染水「コントロール」「健康に影響はない」の大ウソは認められない

◎巨額の税金をつぎ込む新国立競技場の建設を中止し、高齢者・貧困・被災者対策に

◎利益を得るのは「1%」だけ。東京オリンピック利権にむらがる金権腐敗をゆるさない

弾圧と闘う

◎室内会場への盗聴拡大をゆるさない

◎「現代の赤紙」裁判員制度はいらない。弁護士と日弁連つぶしの「司法改革」反対

◎獄中39年、無実の星野文昭さんを取り戻そう。全証拠の開示を

鈴木達夫のプロフィール

1964年東京大学工学部卒業、NHKに入局

1967年日放労（NHK労組）長崎分会委員長

1969年全国反戦青年委員会代表世話人

1991年弁護士登録

第二東京弁護士会刑事弁護委員会委員長／国鉄千葉動力車労働組合顧問弁護団／法政大学学生弾圧裁判弁護団／星野文昭さん再審弁護団／「憲法と人権の日弁連をめざす会」／「すべての原発いますぐなくそう！全国会議」呼びかけ人／「国鉄全国運動」呼びかけ人

応援します

高山俊吉（弁護士）　森川文人（弁護士）

葉山岳夫（弁護士）　松江寛人（元国立がんセンター医師・ふくしま共同診療所院長）

杉井吉彦（国分寺市・本町クリニック院長・医師）

山田真（子どもたちを放射能から守る全国小児科医ネット代表）

田中康宏（国鉄千葉動力車労働組合委員長）

シンディ・シーハン（アメリカ「反戦の母」）ほか多数

無所属

ひめじけんじ

未来に希望と安心幸せを

東京は日本を救う

【自然と心の再生 世代を越えた感性の復活】

心に安心と夢を

- 湾岸域と23区他の緑地・自然環境の充実と都市近郊を含めアクセスの便宜拡大。
- 児童、青少年育成及び教育での自然体験、日本文化習得を推進。
- 東京湾と河川の浄化作戦とその自然の活用。
- 地方過疎化市町村との交流と姉妹都市提携。
- 農林漁業体験の滞在型、定期定住型の循環型ライフスタイルの推進。
- 少子化…企業に子持世帯への優遇ルール作り。雇用と高齢者対策…就労支援・生活支援。

世界一便利で安心の都市へ

【危機回避と地球温暖化対応】大都市緊急避難条例

世界に希望と責任を

- 地震・大津波（M7〜9）に対する「大都市緊急避難条例」を作り都民の生命を守る。（緊急時に建物への高所・防火避難を原則フリーで可能にする）
- 地球温暖化は猛烈な大津波とイコール。エネルギー消費の抑制と効率化、自然エネルギーの活用。
- 原発により、東京の電力需要を支えた福島県に対し、避難民への支援と事故収束への更なる協力。
- 原発事故の主原因は大津波による冷却電源喪失と対応能力の低下。全国の原発での大津波による安全対策と研究に支援・協力。
- 世界に増え続ける500基以上の原発の安全の為、核物質の瞬時無害化、完全燃焼化（破棄物ゼロ）の研究に大幅の協力と投資。

東京から世界の平和に確かな一歩を

【心と文化でつなぐ平和オリンピック開催】

平和の希望と夢を発信

- 東京オリンピックの成功と併行して、主要都市での平和オリンピック開催2020〜2022年。
- 札幌、仙台、東京、名古屋、京都、大阪、広島、福岡等の各都市。世界・人類の平和と幸福につながり貢献出来る文化と社会活動。具体的には生活文化、大衆文化、芸術、言論、思想哲学、宗教、政治、経済、会議体や組織体（NPO、NGO）他社会全般の中から各々開催都市毎テーマを設定。

オリンピック　平和オリンピック　開催と併行して

新憲法での未来へのチャレンジ

法治国家として

ぎりぎりの所にある日本

現憲法の問題点

（次なる国家的理想の欠如）

（安全保障の弱点）

（禁じられた国教）

【憲法制定の検証】

一、終戦から憲法公布まで一年余、政府と政治のエネルギーは大部分国体（天皇の存続）の護持にさかれた。

二、憲法第一章天皇の条文は、主に軍事の完全な否定（第9条・戦犯の処刑、戦争の歴史否定）と国家神道の廃止（憲法始め天皇の神格化の禁止）の二つと交換条件であった。

三、前文と第3章国民の権利は、日本に民主主義を定着させ、将来日本国民の意志によって、国の進路を選択する時が来るまでの布石であった。憲法の構成は暫定的設定であった。

【日本政治のアキレス腱となった二つの問題とその理由】

一、憲法9条は芦田修正によって、自衛隊を否定しないが、憲法と自衛隊法によっては十分に、一般的に言うところの自衛権を担保し切れない。つまり、永久平和が訪れない限り、永遠に米軍を物心両面で必要とする。（国の半独立性）

二、靖国神社参拝問題は本来他国等に信教の自由を犯されるいわれはないが、憲法成立の事情に加え政治の圧力により、国際法廷の戦犯を祀った事実と、憲法の20条89条「国はいかなる宗教的活動もしてはならない」「公の財産は宗教上の組織の利用に供してはならない」に反する疑義があるので批判を受けても仕方なく、政府が戦没者の慰霊さえ出来ないのが現状。

【未来への誓い（新憲法と未来への挑戦）】

これ程の矛盾を抱えながらも、朝鮮戦争や冷戦を背景に天皇と皇室の名誉を回復するのに戦後約70年近く要する程、その地位と権威には、明治憲法以来の重みと、歴史的文化的背景があった。故に現憲法がGHQの押しつけで短兵急に作られ、お粗末なものであるという解釈は当たらず、最大限日本がGHQを通して、連合国世界に譲歩させた戦後復興の為にも稀に奇蹟的な憲法であったとも言える。未来指向としてはよりよい民主主義政治の発展を目指すことと、同時に地球規模での更なる国際貢献（平和と世界的課題解決）を考えた国造りに挑戦すべき、大きな節目であると考えます。

【平和オリンピックの開催と新憲法】

日本は長い歴史と文化を持ち豊かな自然に恵まれた国です。使命をもち幾多の試練を乗り越えてきた先人達、特に明治維新以来の歴史的宿命に殉じた多くの戦争犠牲者と、世界の平和を願いつつ亡くなった人々の魂は、今日人類平和を願う私達の心と共に永遠に生き続けるでしょう。

新しい憲法前文には、平和と人類共存への更なる誓いを付加し、第一章には新たに「国際協調と平和主義」を掲げたい。国連を飛躍発展させた地球共同体の核となる国際機関（仮称地球議事堂）創設への一里塚となるものです。天皇、国民主権、自衛隊文新しく地球環境、財政規律等の意義建てや条文の是非は、国民の投票と言う良識に委ねられるでしょう。

日本は今大きな運命的岐路に立っています。本年を新憲法元年として国民自ら考え議論を啓発する年となる様願うところです。

平和オリンピックは、平和のバロメーターという従来の受身から、積極的に平和を創造、発信するものとして想定しています。日本の未来を新しい憲法により2020年東京オリンピック（パラリンピック）と平和オリンピック2020〜2022年を共に成功させる夢と希望を大きく持ちたいものです。皆様の一票を期待致します。

ひめじけんじ

プロフィール

昭和27年東京都出身。3年間地方勤務、仕事の傍ら「ひめじけんじ」のペンネームで「民族の興亡・日本人の選択」（2000年）他政治著書を出版。「日本の歴史と文化を愛する集い」に参加。

夢と理想

「地球議事堂」の実現により核兵器と戦争への恐怖がない平和な世界ができること。

募金

ゆうちょ銀行
10180 66793231
「地球平和の会」宛
公選法185条1項で住所、氏名、職業の明記が必要。

決意

(1)都民の意見箱（都庁内玄関に設置）に耳を傾け都政を運営する事。
(2)次代の子供達に誇れる東京を目指すこと。
(3)2つのオリンピックを成功させ、世界の模範となる都市東京を作ること。

青い空を見上げ、生気をとり戻し、
病める心を吹きとばし、前を向き前に歩く、
決して死ぬことはない、老いることもない、心は生き続ける。

（この選挙公報は、公職選挙法（昭和25年法律第100号）第169条第2項の規定により、候補者から提出された原稿を、そのまま製版の上掲載したものです。）

平成26年2月9日執行

東京都知事選挙　選挙公報

東京都選挙管理委員会

宇都宮けんじ

無所属

くらしと経済、そして脱原発。希望のまち、東京へ。

弁護士として43年間、
一人ひとりの相談に乗り、
世の中の困り事を解決してきました。
次は、東京です。
都民のみなさまの声に耳を傾け、
だれもが希望をもって暮らせるまちへ。
東京を変え、日本を変えましょう。

宇都宮 健児

福祉・雇用

世界一、働きやすく、くらしやすい東京をつくります。

▼子育て・介護・医療などで、全国のモデルとなる切れ目のない生活保障システムをつくります。▼「ブラック企業排除条例」を制定します。▼国が「自助・共助・公助」をキーワードに切り下げようとしている社会保障を、都独自で支えます。▼ブラック企業を増やす、「国家戦略特区」での、解雇自由化などの規制緩和に反対します。

経済・都市整備

人・環境・コミュニティを大切にする都市へ。

▼都心一極集中・大規模開発優先の都政から、暮らしやすさとコミュニティを重視する「持続可能な都市の創造」に転換します。▼自然再生エネルギーや医療・介護などに重点を置いた産業政策で、地域経済を活性化します。▼住民参加で、首都直下地震への防災・減災対策を強化します。

原発

首都東京から原発ゼロを実現します。

▼「脱原発都市宣言」を発し、原発再稼働は認めません。▼「希望エネルギー政策会議」を設置し、自然エネルギーの普及や省エネが進むように補助金や投資を誘導する施策を立案します。▼原発事故被害者を横断的に支援します。都民を放射能汚染から守るために、都独自の対策を進めます。

東京五輪

だれもが元気になれるオリンピックに。

▼被災地の人々や原発事故被害者も暮らす五輪に。▼将来の世代に過大な負担を残さないスマートで自然と調和した施設整備を進めます。▼憲法を生かし、自治体外交で近隣諸国との友好を促進し、世界に平和を発信する東京をつくります。

宇都宮けんじの試されずみの「解決力」

● 1946年生まれ（67歳）。日本弁護士連合会前会長。

● 多重債務問題の草分け的弁護士。30年間に約6万社のヤミ金業者を告発するなど巨大な利権に切り込み、2006年には「グレーゾーン金利」撤廃の法改正を実現して230万の多重債務者を救済する。宮部みゆきのベストセラー『火車』のモデルに。

● 地下鉄サリン事件の被害者対策弁護団長として、オウム真理教の破産申し立てをし、被害者の救済を行う。

ホームページ
utsunomiyakenji.com

根上　隆

職業(革命家)　日大生産工学部土木工学科卒・元東京都職員

築地市場の六価　クロム・鉛・ヒ素迄検出された豊洲への移転、又除染に 600 億円も掛けると言う事を議会は止める事が出来なかった。この様な利権が優先されている日本政治の在り方を根本的に変えなければならない時である。

昨年の都議会選挙で本気で反対を唱える候補者はいなかった。

昨年都議会議員選挙に立候補しようとしていた私は、築地市場で豊洲移転の問題点を市場にいる人達に話していた。

当日は早朝より、倫理法人会のモーニングセミナー会場の手伝いや政財界の実力者に出馬の挨拶に行っていて、築地には総理大臣経験者・現職大臣・国際的に影響力を持った方達に届ける為の魚貝類を購入する為に行っていたが、ずっと絶えず刑事が尾行していて、この３０年間、40 回以上でっち上げ逮捕され、選挙に立候補させない事が慣例化されていた。(詳しくはホームページ参照。)築地市場に入った段階で「袋のネズミ」であった。

警官の不当な暴行等に対して止むをえず、通路に有ったマグロ切包丁で威嚇しながら逃げざるを得なかった。

この事はテレビ、新聞で「警察官殺害容疑で逮捕」と全く事実と違う内容が報じられた。

私以外誰ひとりかすり傷も負ってなく、私はその後車椅子無しでは歩けなくなるほどの重傷を負わされた。

結果、容疑の事実が無いと判断した検事・裁判官は 2 か月の精神鑑定留置にし、都議選に立候補できなくした。

鑑定で問題ないとされ、7 月 6 日に釈放すると言われたが、私が 4 日告示の参議院選に立候補しようとした処、告示の日に保健所みたい処へ連れていかれ、猪瀬都知事命令で精神病院に強制入院させられた。

弁護士には選挙立候補妨害をしたとして、猪瀬知事等を訴訟提起を依頼している。警察は私に今まで公にされては困る事を散々してきたが、私は全て許そうと思っている。

猪瀬知事の事が公にならなかったら、議員たちは皆協力していたのであるから同罪である。

今都政に於いて大事な事は政策論議では無く、利権政治に与する議員を一掃する事です。

私が都知事になりましたら、議会を解散させ、命に代えても利権政治屋議員を議会から一掃し、優秀な都の職員や都民の叡智を結集して住民本位の都政にします。

ホームペイジアドレス　http://negami-takashi.jimdo.com/

無所属　中川　智晴（なかがわ　ともはる）

http://www.nnakagawaa.com/ を参照してくださいマニフェストが掲載されます 『トップガン政治 from Nakagawa』『どんぶり勘定政策』・・・など中川智晴が考えたマニフェストが掲載されています　また下記にある Page2 をクリックして下さい　選挙公報がカラーで掲載されます　また Page3 もぜひご覧ください　新聞広告の国王　ジェームズボンドです　これらは悟りの境地『瞬時に正しい判断をする能力は至難の業で　これを身につけることにより多くの人を助けよりよい社会を作ることができます』 それを子供にもわかりやすく　また後世に残すため 30 年の人生をかけた研究を伝えるため　サイボーグ 009 を登用し　サイボーグ 009 の瞬間移動　から『瞬間瞬間に正しい判断をする能力を身につける事』を連想させ 『瞬間瞬間に正しい判断をする能力を身につける事』を忘れないようにサイボーグ 009 を・・・　また　愛や　勇気や責任　繊細な女性の気持ちなどを表し　それ自体も人にとって大切のものでプラスの感情・・　ジェームズボンドも　自分を伸ばす　またしゃれ　そういう余裕も最初からできることではないが・・・できたら・・・　今の時代に受け入れられない事ですが？・・・

人間の究極の状態はオーラを放ちすべてを救う　瞬間移動　瞬時　瞬時に正しい判断をしていく

天皇特殊部隊隊長　サイボーグ009　中川智晴が地球を救う　敢然と東京都知事に挑戦

トップガン政治　From Nakagawa　で世界を救う　中川智晴はいい人ですそれを忘れないでほしい

東京オリンピック中止　政策に従わない場合東京都知事が告知なしで強制的に通帳からお金を引き落とした財産を没収します

金子博

私（金子博）の東京都知事選挙　4つの公約

第1の公約　東京を「天国の首都」にする

都を天国にする使命！　世の中で東京より素晴らしい都市がありますか？

ここは天国です。その都市を地獄にしているのをご存知でしょうか？

その理由は都民の心が問題で毎日不安でいっぱいだからです。いつ中国や北朝鮮から原爆ミサイルが、戦闘機がくると思っただけでもゆっくり眠れません。これは地獄だと気付きましょう。その不安感の解消の提案を致します。

東京都と、各国の首都（北京・ソウル・平壌）が友好姉妹都市になって第一回東アジア世界平和大会を東京都で開催する。

それには東京都知事が出向き腹を割って話し合い、酒を酌み交わし、先方から是非東京で東アジア世界平和大会を東京で開催しましょうと言って頂ける様に知事が努め、そうなれば相手が喜ぶでしょう。

知事が東京に帰って来た時に都民は心からここ東京は天国だと実感します。是非大会の開催を提案します。これが実現した時に始めて、東京都は本当の天国になります。

どうかこの地、東京都を天国にしましょう。

第2の公約　「東アジア平和サミット」を開催する

第3の公約　「原子力発電」は廃止し、自然エネルギーである「地熱エネルギー革命」を推進

自然エネルギーの開発につとめ、水力、風力など、原子力以外の自然エネルギー源の開発を推進します。自然の法則に反する原子力は廃止します。

日本ではまだ知られていませんが、「地熱エネルギー」によるエネルギー革命を推進します。

第4の公約　安心して子育てができる「少子（しょうし）・高齢化対策」の充実をはかる

子育ても、自然の法則にかなった政策を実行する。

生物が子孫を残すのは自然の法則です。ですから、少子化対策の抜本策として、子供を生む世代に手厚い恩恵を与えます。反対に、子供を生まない若い世代には税金を払って頂くことにします。

シニア世代には、もっと社会と関わってもらい、それまで培った知恵を社会に還元してもらう世策を推進します。

（この選挙公報は、公職選挙法（昭和25年法律第100号）第169条第2項の規定により、候補者から提出された原稿を、そのまま製版の上掲載したものです。）

東京都知事選挙　選挙公報

東京都選挙管理委員会

「原発ゼロ」で東京が日本を変える

細川護熙（もりひろ）

東京は日本を変える力を持っています。
東京を変えることは日本を変えることです。
私は日本の政治に新しい流れを招くため、都民のみなさんと戦います。

細川護熙

●原発●

再稼働を止め、原発ゼロを成長戦略のてこに

日本は今、すでに原発ゼロの状態にあります。政治が方向を示せば、日本の省エネルギー・再生可能エネルギー産業を、世界でトップクラスの成長産業とすることが可能です。

●東京五輪●

2020年オリンピック・パラリンピック東京 東北

東京だけでなく、東北地方でも様々なイベントを催します。運営には「東京ボランティア隊」を創設して、おもてなしを世界に広めます。

●防災対策●

「防災都市・東京」に水と緑の力をいかす

帰宅困難者対策、耐震化、木造密集地域不燃化等を50に進めます。ハード面だけでなく自然の力を生かした防災対策で、美しく、風格ある首都の景観を再生し、創造します。

●都市整備●

都市基盤の整備をすすめ、美しく機能的な首都へ

東京の発展を支える産業基盤の育成をはかるため「国家戦略特区」も活用し、魅力的なビジネス拠点の形成に努め、グローバルな都市間競争に勝ち抜きます。

●介護・福祉・女性●

出産から介護まで少子化時代における「先見的都市モデル」を

人々の違いを認識・尊重し、自助・共助・公助で、若者、女性、高齢者、障がい者、子どもたちが生き生きと暮らすまちづくりを率先します。

私たちは本気です。

元内閣総理大臣
小泉純一郎

細川もりひろ　@morihirotokyo　<経歴>○1938年1月東京生まれ ○上智大学法学部卒 ○朝日新聞記者 ○参議院議員、熊本県知事、衆議院議員 ○第79代内閣総理大臣

マック赤坂

スマイル党 マック赤坂

【マック赤坂 プロフィール】
京都大学卒業・伊藤忠商事勤務・財団法人スマイルセラピー協会会長・スマイル党総裁・医学博士・社会心理学博士

恒久平和

世界で唯一の被爆国である日本だからこそ日米軍事同盟の枠を超えて徴兵制度と軍隊の無い完全永世中立国宣言をする。実質的軍隊である自衛隊を災害救助隊に再編成し核兵器のみならず全ての殺戮兵器の全面撤廃を目指します。武器よりさば！　そして非暴力非協力

弱者救済

大企業、大政党等日本全体が多数意見により左右され、少数意見が抹殺されている。
すべての改革は少数派が多数派に反対する行動から始まっている。中小企業、貧困層、心身障害者等すべての社会的弱者（マイノリティ）を救済する為、スマイル党は少数派の声を代弁します。

マニフェスト　8大革命

① **教育革命**
(1)スマイルと挨拶が出来る教育
(2)奇人・変人を尊重し金太郎アメ教育を改める
(3)個性を育う制服とリクルートルックの廃止

② **うつ病革命**
(1)副作用のある抗うつ剤の全面禁止
(2)抗うつ剤の多剤大量投与をしている悪徳精神科医の医師免許制度

③ **接客革命**
(1)ホテル・レストラン・受付等の接客スタッフに「スマイル」トレーニングをする
(2)それでもスマイルが出来ない接客スタッフは「接客ロボット」に代える
(3)「接客ロボット」で運営されるロボットレストランの普及

④ **恋愛革命**
(1)少子化対策として恋愛・婚活を政府のテーマにする
(2)厚労省に「恋愛婚活支援室」を設置する
(3)中高年対策として中高年の恋愛・婚活を推進する

⑤ **税制革命**
(1)所得税・法人税の大幅減税
(2)宗教法人・学校法人・医師優遇税制の見直し
(3)源泉徴収制度を撤廃し自己申告制度に

⑥ **選挙革命**
(1)投票を教育・勤労・納税に次ぐ国民の義務にし、違反者に罰則規定を設ける
(2)投票率が50%未満の選挙は全て無効とし再選挙を行う
(3)選挙権を18才以上、被選挙権を20才以上とする

⑦ **議員・公務員革命**
(1)議員・公務員を1／2にカット
(2)議員報酬・公務員給与を1／2にカット
(3)議員宿舎・公務員宿舎をカットしホテルにする

⑧ **幸福革命**
(1)GNH（幸福度指数）を上げるための施策推進
(2)幸福対策基本法の制定
(3)幸福を統合的に推進する「幸福省」を創設

東京世界一。

決断力　実行力　改革力
世界一の東京をめざし、やり遂げる!!

厚生労働大臣時代の経験を生かし、決断し、実行し、改革を進めていきます。防災対策、子育て環境の構築、救急医療体制、地域が連携した医療・介護サービスの充実、世界に通用する教育、やりがいのあるしごと、雇用の創出、東京だからこそ必要とされる政策を、着実に実現します。

1 史上最高のオリンピック・パラリンピックで東京の魅力を世界へ発信
世界中から集める、世界に挑み、世界に魅せる東京

2 大災害にも打ち勝つ都市
東京の技術力と経験で世界一安心・安全で快適な街に

3 安心、希望、安定の社会保障
いのちを育み、いのちを見守る思いやりと温もりあふれる福祉

4 中小企業の育成で世界をリードする産業・人材都市
東京発、日本経済の復活、そして世界に貢献

5 世界に通用する人材の育成と骨太の教育改革
日本人・首都東京の誇りを持ち、世界で活躍できる人材育成

無所属 ますぞえ要一（よういち）

元厚生労働大臣
ますぞえ要一

略歴
東京大学法学部卒業、東京大学政治学助教授を経て、2001年参議院議員に当選。自由民主党参議院政策審議会長、参議院外交防衛委員長、安倍・福田・麻生内閣で厚生労働大臣を務める。

ますぞえ要一 選挙事務所
〒160-0023東京都新宿区西新宿1-19-6 2F
ますぞえ要一　検索

東京を守る、東京を育てる、東京を創る

都民の命を守る危機管理のプロを　都政のリーダーに！

無所属 田母神（たもがみ）としお

田母神としおは、
航空幕僚長として約5万人の航空自衛隊を指揮統率した組織管理能力があります。
田母神としおは、
東京都民の命を守るため、
絶対にあきらめず、先頭に立って突き進みます。

東京を守る　東京を育てる　優しい「心のふるさと東京」を創る!!

田母神としお応援団（敬称略）
石原慎太郎 元東京都知事、平沼赳夫、中山成彬、
山田宏 元杉並区長、西村眞悟、三宅博（以上衆議院議員）
他国会議員、地方議員、文化人、学識経験者、経済人多数

田母神としお　略歴
1948年7月22日生　福島県出身　防衛大学校卒業　航空自衛隊入隊
航空自衛隊歴（1967年～2008年）　航空自衛隊（約5万人）のトップとして、約1兆円の予算執行を含めた行政実務を統括するとともに、わが国の空の守りを総括。
現在　「頑張れ日本 全国行動委員会」会長　首都東京の危機管理について具体的プランに基づき、都民を守り、強靭な東京を構築する見識と実行力を持つ。
趣味等：読書、ジョギング、ゴルフ

（この選挙公報は、公職選挙法（昭和25年法律第100号）第169条第2項の規定により、候補者から提出された原稿を、そのまま製版の上掲載したものです。）

東京都知事選挙　選挙公報

東京都選挙管理委員会

★日本とマレーシアの虹の架け橋★
都政再生へ!!

★カジノ産業を東京に誘致し、財政の健全化を計る。
★オリンピック開催を日本経済発展の起爆剤にする。
★1300万人の全都民が安全で安心して暮らせる東京都にする。
★特に高齢者、障害者、生活保護者対策を急ぐ。
★東京都とアジア都市間の友好ネットワークを造る。

へんな日本人　五十嵐政一のプロフィール

福井県出身。1969年よりマレーシアにて45年間実業。数々の日本企業をマレーシアに誘致。1992年、故マレーシア国王殿下よりP・M・C称号を受賞。現在、一般社団法人セリーマレーシア協会理事長。

無所属　**五十嵐政一**（いがらし）

お金にキレイな直参旗本、出番です！ダントツの世界発信・発想力！

都税減税！ 消費税増の都民を救う
オリンピック成功さす唯一のプロ

◎「がんばれ日本」標語創案
◎世界天才会議議長を27年間、国際イベントのプロ
◎予想される渋滞を理系知事だから科学的に解消できる
◎ダントツの世界発信力！
●ハーバード大学、MITなど世界の大学で講義
●世界各地にドクター・中松記念日制定
●米科学学会で「歴史上五大科学者」に選ばれる
●映画「ドクター・中松の発明」が世界中でヒット、映画賞受賞多数

政策
◎ブラックマネーで失われた、東京の国際的信用を回復する
◎地震のプロだから、首都直下型地震から都民を守る
◎耐震耐流動化家屋の発明を実施
◎「脱原発」や「原発推進」では、対策がないのでダメ。原発は19世紀の技術、21世紀のパワーグリッドエナジーストアで解決
◎東京を世界一のスマートシティにする
◎新国立競技場の設計見直し、建設費を削減して減税にまわす

他の候補者は左か右、そのどまん中の中松は都民の味方！

世界から尊敬される愛国の江戸っ子

ドクター・中松（中松博士）プロフィール
○直参旗本の家系で東京四百年在住
○Igノーベル賞受賞
○ハーバードで大賢人に選ばれる
○東京大学卒 地球システム工学
○世界最古の王立科学アカデミー最高賞を世界初受賞
○ドイツ一のビジネス・シンクタンク「未来議会」で最高の「未来賞」を受賞
・吉田茂総理より大磯の自邸で直接薫陶を受ける
・フロッピーディスク特許をIBMにライセンス、灯油ポンプ等発明件数はエジソンの一〇九三件を抜き世界一
・アメリカ国際著名人名誉殿堂入り
・アメリカ大統領から親書、米国国会表彰
・米ニューズウィーク誌「世界最高講演者十二人」に選ばれる
・大リーグで日本人初の始球式、アメリカ名誉市民
・ヘリコプター操縦日本一周記録
・50トンの筋トレ、骨密度20才

小学校から東京大学まで無遅刻無欠席、途中で投げ出さない都知事になる。

ボランティア大募集　ドクター・中松事務所　http://dr.nakamats.com　election@dr.nakamats.com
〒154-0002 東京都世田谷区下馬6-31-10 Tel.03-5779-8585 Fax.03-5712-1031

対米終戦交渉藤村中佐の遺言を守り、立候補を継続

無所属　**ドクター・中松**

東京をぼくらの街に
あなたはどんな東京にしたいですか？ #ぼくらの政策

ぼくらの東京の未来を、一部の古い政治家だけに決めさせちゃいけない。この選挙を通じて、ぼくらで一緒に考えていこう。みなさんの声を集めて、今までにない政策をつくっていきます。

あなたが日常の中で感じる小さな疑問やアイデアを twitter/facebookから「 #ぼくらの政策 」とともに投稿してください。

家入かずまからの5つの質問

1. ぼくらの生活はどうしたら良くなるだろう？
福祉政策
今どんな「居場所」が足りないだろう。過労死や自殺のない世界をつくるには何が必要だろう。ニート、LGBT、シングルマザー、独居老人、マイノリティーでも生きやすい社会のかたちって。医療、教育、少子化対策…もっと女性が活躍するには。

2. 東京はどうしたらすごい街になるだろう？
都市計画・成長戦略
東京をもっと住みやすくするには。新しい仕事や働き方にどんな規制が邪魔しているだろう。中小企業やベンチャーが活性化するには。もっと東京を愛される街にするには。世界からいろんな人を集めるには。どんなインフラ整備が必要なのか。

3. 政治はどう変えていけばいいだろう？
行政改革
政治を楽しいものにしたい。何がつまらないんだろう。みんなが参加するために何があったらいいだろう。行政や政策がもっと見えるようにするには。財政を良くするためにしなきゃいけないことは。無駄をなくすためにやることは。

4. 東京を守るにはどうしよう？
防災・危機管理計画
エネルギーの問題をどうしよう。地震や災害から守るために必要なことは。復旧、復興を迅速にするためにやるべきことって。世界一安全な街にするにはどんなアイデアがあるだろう。

5. どんなオリンピック・パラリンピックにしたい？
2020年計画
オリンピック・パラリンピックをより楽しいものにするためになにができるだろう。今までにない体験をつくるためには。スポーツをしない人も楽しめるイベントには。どうやって東京の魅力を発信しよう。バリアフリーを実現するために必要なことって。

未来に答えなんてありません。政治家の見せかけの答えに依存して裏切られるくらいなら、小さな問いから一緒に考えていきましょう。東京をぼくらの街にするために。

家入かずま（いえいり）　一真　35歳

自己責任に基づいた真の自由と心あたたかい東京

自己責任とは、自分で出来る事は自分で責任を持って自分でやるという事です。今日、日本は防衛、エネルギー、食料と重要な安全保障に関する事をほとんど外国にまる投げして依存しきっています。これでアメリカのリンカーン大統領が表した、人民の人民による人民の為の政治という民主主義が実現できるのでしょうか？依存している国に対して何も言えない国になってしまうのではないでしょうか。自分の事を自分でやる心を取り戻しましょう。また、今日の日本は物が豊かになり収入も増えて、ふところはあたたかくなりましたが、子供のいじめ、親殺し、子殺し、全く面識の無い人間に対する通り魔殺人、恋愛感情とは全く別物の独占欲によるストーカー殺人等が頻発しています。この様な冷たい社会になったのは思いやりの心を失ったからです。思いやりの心、すなわち他人の悲しみ、苦しみを自分の事の様に受け止めて同情する心であります。この思いやりを取り戻して、あたたかい社会を回復させます。

24時間対応の「悩み苦情相談電話」の設置
専門のカウンセラーを配置して、学校のいじめ問題やストーカー被害、独居老人等の心のケアを行います。

ツールド関東甲信越の開催
オリンピックの精神は、スポーツ振興と五族協和であるはずです。東京オリンピックはもちろん積極的に支援しますが、国に対しては競技インフラの改修費用の大幅な減額を求め、東京オリンピックの設備改修用に都が使う予定の予算をそっくり歩行者道と自転車道の整備に廻し、5年後を目処に自転車レースのツールド関東甲信越を開き、海外からも多くの選手と観光客を呼びたいと思います。

東京電力の都営化
電力、ガス、水道、鉄道等のライフラインは競争の場にさらして安売り競争をさせるべきではありません。ライフライン関連の事業においては、良質のサービスを安定的に供給する事が経営の使命との考えに基づき、東京電力の原発部門を切り離して国に任せ、他を都営化します。

東京の人口を現在の1／2にする
日本から活力を奪っている最大の要因は、都市の過密と地方の過疎だと考えます。8年後を目標として、北海道、宮城県、愛知県、広島県、福岡県を中心に工場や企業を移転し、都市の過密と地方の過疎を解消します。ネズミによる実験では、ある程度の密度を超えて狭い空間で飼育すると子を産まなくなるという事例があります。都市の過密解消は、少子化対策でもあるのです。また企業側の労働形態も、午前中会社勤めで、午後には農作業という様な形を認めてもらうことで、農業の後継ぎとなる人材が安定収入を得ながら農業に取り組む事が可能となり、農業問題を劇的に改善できると考えます。

無所属　**ないとうひさお**

（この選挙公報は、公職選挙法（昭和25年法律第100号）第169条第2項の規定により、候補者から提出された原稿を、そのまま製版の上掲載したものです。）

4 啓発ポスター

東京都作成

板橋区作成

2月9日（日）
東京都知事選挙

投票時間　午前7時から午後8時まで

期日前投票所

●板橋区役所9階大会議室B

1月24日㊎から2月8日㊏まで
午前8時30分から午後8時まで

●仲町ふれあいセンター　●舟渡ホール
●富士見地域センター　●エコポリスセンター
●大谷口地域センター　●赤塚支所
●教育科学館　●成増アクトホール
●志村坂上地域センター　●きたのホール
●志村健康福祉センター　●高島平地域センター

2月2日㊐から2月8日㊏まで
午前8時30分から午後8時まで

◇投票日に仕事や旅行などで
投票所へ行けない方は、
期日前投票をしましょう！

平成25年度　板橋区明るい選挙啓発ポスターコンクール最優秀賞
小学校低学年の部　高島第二小学校1年　大嶋穂花さん

板橋区選挙管理委員会　板橋区明るい選挙推進協議会

5 啓発資材

ⅰ ポケットティッシュ（東京都作成）

ⅱ マスク（東京都作成）

ⅲ ウエットティッシュ（板橋区作成）

6 選挙･投票の案内

(1)都内転出入者用チラシ

i 転入者用チラシ(東京都内から板橋区への転入)

平成２５年１０月２３日（水）以降

都内から板橋区に転入届を出された方へ

平成 26 年 2 月 9 日（日）に東京都知事選挙が行われますが、

板橋区では投票できません。（不在者投票は除く）

ただし、**東京都内からの転入で、次の要件を満たせば前住所地で投票**ができます。

①前住所地(都内)の選挙人名簿に載っている

②**「東京都内」からの転入**で、転出回数は１回

③以下のいずれかの証明書を持っている

・板橋区長が発行する住民票の写し

・板橋区長が発行する証明書

・いずれかの区市町村長が発行する広域交付住民票

※証明書類は無料です

ただし、証明書自動交付機では無料の取り扱いができませんので、

戸籍住民課・各区民事務所の窓口へご請求ください。

◎選挙人名簿登録の有無、投票所･期日前投票所などの詳細については、

前住所地の選挙管理委員会にお問い合わせください。

◎投票日当日に仕事やレジャー等で投票できない方は、期日前投票が行えます。

【期日前投票期間】 平成 26 年 1 月 24 日（金）～平成 26 年 2 月 8 日（土）

【投票当日】 平成 26 年 2 月 9 日（日） 午前 7 時～午後 8 時

◎不在者投票については、必要な書類等をご持参のうえ、板橋区でも行えます。

板橋区選挙管理委員会　板橋区板橋２－６６－１　TEL ０３（３５７９）２６８１

ii 転出者用チラシ(板橋区から東京都内への転出)

平成２５年１０月２３日（水）以降

板橋区から都内に転出される方へ

平成 26 年 2 月 9 日（日）に東京都知事選挙が行われますが、

新住所地（転出先）では投票できません。

（不在者投票は除く）

ただし、**次の要件を満たせば板橋区で投票**ができます。

①板橋区の選挙人名簿に載っている

②板橋区からの**転出先が「都内」**で、転出回数は１回

③以下のいずれかの証明書を持っている

・新住所地の区市町村長が発行する**住民票の写し**

・新住所地の区市町村長が発行する**証明書**

・いずれかの区市町村長が発行する**広域交付住民票**

※証明書類は無料です

詳しくは請求先の区市町村の窓口でご確認ください。

◎投票日当日に仕事やレジャー等で投票できない方は、期日前投票が行えます。

【期日前投票期間】

板橋区役所本庁舎： 平成 26 年 1 月 24 日（金）～平成 26 年 2 月 8 日（土）

区役所以外の期日前投票所： 平成 26 年 2 月 2 日（日）～平成 26 年 2 月 8 日（土）

期日前投票時間： 午前 8 時 30 分～午後 8 時

【投票当日】 平成 26 年 2 月 9 日（日） 午前 7 時～午後 8 時

《選挙人名簿登録の有無及び詳細については選挙管理委員会にお問い合わせください。》

板橋区選挙管理委員会　板橋区板橋２－６６－１　TEL０３（３５７９）２６８１

（2）都内転出入者用ポスター（東京都作成）

ⅰ 転入者用ポスター（東京都内から板橋区への転入）

平成二十六年二月九日執行
東京都知事選挙についてのお知らせ

都内の他の区市町村から転入された方へ

平成二十五年**十月二十三日以降に転入届を提出**された方は、平成二十六年二月九日に行われる東京都知事選挙の投票を、**現住所地で行うことはできません。**

なお、前住所地の選挙人名簿に登録されている方は、前住所地の投票所で投票ができます。

投票の際には、

◎「住民票の写し」

又は

◎「引き続き都内に住所を有する旨の証明書」

が必要となりますので、窓口で請求願います。

（選挙用は無料です）

（詳細は選挙管理委員会にお問い合わせください。）

ⅱ 転出者用ポスター（板橋区から東京都内への転出）

平成二十六年二月九日執行
東京都知事選挙についてのお知らせ

都内の他の区市町村へ転出された方へ

当地の選挙人名簿に登録されている方で、平成二十五年**十月二十三日以降に都内の他の区市町村へ転入届を提出**し、引き続きその区市町村に住所を有する方は、平成二十六年二月九日に行われる東京都知事選挙の投票を**当地の投票所で行うことになります。**

投票の際には、

◎「住民票の写し」

又は

◎「引き続き都内に住所を有する旨の証明書」

が必要となりますので、窓口で請求願います。

（選挙用は無料です）

（詳細は選挙管理委員会にお問い合わせください。）

（3）期日前投票所の案内チラシ

東京都知事選挙　表

平成26年2月9日(日)は「東京都知事選挙」の投票日です!

●投票日当日に仕事やレジャーなど予定のある方は…

「期日前投票」をご利用ください

1．期日前投票について

・「投票所のお知らせ」裏面の「期日前投票兼不在者投票請求書」に必要事項をご記入のうえ、右記の期日前投票所へお持ちください。（印鑑不要）

・「投票所のお知らせ」を紛失された方でも期日前投票ができますので、期日前投票所の係員にお申し出ください。

2．板橋区外での不在者投票について

仕事、旅行、療養、出産等で板橋区外に滞在している場合は、滞在地において不在者投票ができます。
（詳しくは宛名票裏面をご覧ください。）

3．板橋区から転出された方の投票について

投票の際には、新住所地の市区町村長の発行する「都内に引き続き住所を有する旨の証明書類（住民票の写し等）」の提示が必要になります。新住所地（都内に限る）の選挙人名簿に登録された場合は、新住所地で投票することになりますのでご注意ください。また、都外に転出すると投票できません。
（不明の場合は、新住所地の選挙管理委員会へお問い合わせください）

●お問い合わせ…
板橋区選挙管理委員会　電話：03－3579－2681

4．期日前投票期間

期日前投票所	投票期間・時間
板橋区役所（①）	1月24日（金）～2月8日（土）
	午前8：30～午後8：00
区役所以外（②～⑬）	2月2日（日）～2月8日（土）
	午前8：30～午後8：00

5．期日前投票所一覧

	期日前投票所	住所
①	板橋区役所　9階大会議室B	板橋2－66－1
②	仲町ふれあいセンター　2階コミュニティコーナー	仲町20－5
③	富士見地域センター　1階レクリエーションホール	富士見町3－1
④	大谷口地域センター　1階コミュニティコーナー	大谷口2－12－5
⑤	教育科学館　2階研修室	常盤台4－14－1
⑥	志村坂上地域センター　3階和室B	小豆沢2－19－15
⑦	志村健康福祉センター　1階ロビー	蓮根2－5－5
⑧	舟渡ホール　1階第1洋室	舟渡1－14－5
⑨	エコポリスセンター　2階環境学習室	前野町4－6－1
⑩	赤塚支所　1階支所ギャラリー	赤塚6－38－1
⑪	成増アクトホール　4階ロビー	成増3－11－3
⑫	きたのホール　2階多目的ホール	徳丸2－12－12
⑬	高島平地域センター　1階第1洋室	高島平3－12－28

板橋区ホームページアドレス：http://www.city.itabashi.tokyo.jp

東京都知事選挙　裏

期日前投票所のご案内

① 板橋区役所

●都営三田線「板橋区役所前」下車1分
●東武東上線「大山」下車10分
●高島平駅または高島平接車場～池袋駅西口バス「板橋区役所」下車1分

② 仲町ふれあいセンター

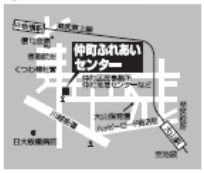

●東武東上線「中板橋」下車7分
●東武東上線「大山」下車9分
●池袋駅東口～赤羽駅西口バス「仲町区民事務所」下車1分

③ 富士見地域センター

●都営三田線「板橋本町」下車8分
●東武東上線「中板橋」下車15分
●池袋駅西口～高島平接車場または高島平駅バス「大和町」下車8分

④ 大谷口地域センター

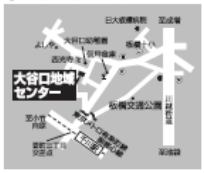

●東京メトロ有楽町線・副都心線「千川」下車12分
●池袋駅西口～日大病院バス「水道タンク前」下車2分

⑤ 教育科学館

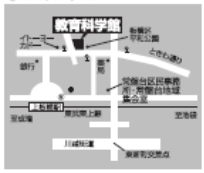

●東武東上線「上板橋」下車5分
●王子駅～大和町経由上板橋駅バス「教育科学館」下車1分

⑥ 志村坂上地域センター

●都営三田線「志村坂上」下車（A3出口）1分
●池袋駅西口～高島平接車場または高島平駅バス「志村坂上」下車1分

⑦ 志村健康福祉センター

●都営三田線「蓮根」下車6分
●成増駅北口～赤羽駅西口、または池袋駅西口～高島平接車場バス「志村健康福祉センター入口」下車2分

⑧ 舟渡ホール

●JR埼京線「浮間舟渡」下車3分
●高島平駅～浮間舟渡駅、またはときわ台駅～浮間舟渡駅バス「舟渡一丁目」下車3分

⑨ エコポリスセンター



●都営三田線「志村坂上」下車15分
●東武東上線「ときわ台」下車20分
●ときわ台駅～赤羽駅西口バス「前野小学校」下車2分

⑩ 赤塚支所

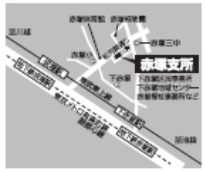

●東武東上線「下赤塚」下車15分
●東武東上線「成増」下車17分
●成増駅北口～赤羽駅西口バス「赤塚庁舎」下車1分

⑪ 成増アクトホール

●東武東上線「成増」下車1分
●東京メトロ有楽町線・副都心線「地下鉄成増」下車3分

⑫ きたのホール

●東武東上線「東武練馬」下車8分

⑬ 高島平地域センター



●都営三田線「高島平」下車5分
●東武練馬駅～浮間舟渡駅バス「高島平警察署」下車1分

※ご来場の際は、公共の交通機関をご利用ください。

板橋区選挙管理委員会　電話：03－3579－2681
（板橋区ホームページアドレス：http://www.city.itabashi.tokyo.jp）
上記のホームページでも、期日前投票所の地図をご覧いただけます。

（4）投票所のお知らせ

区内在住者用　封筒（グリーン色）　表

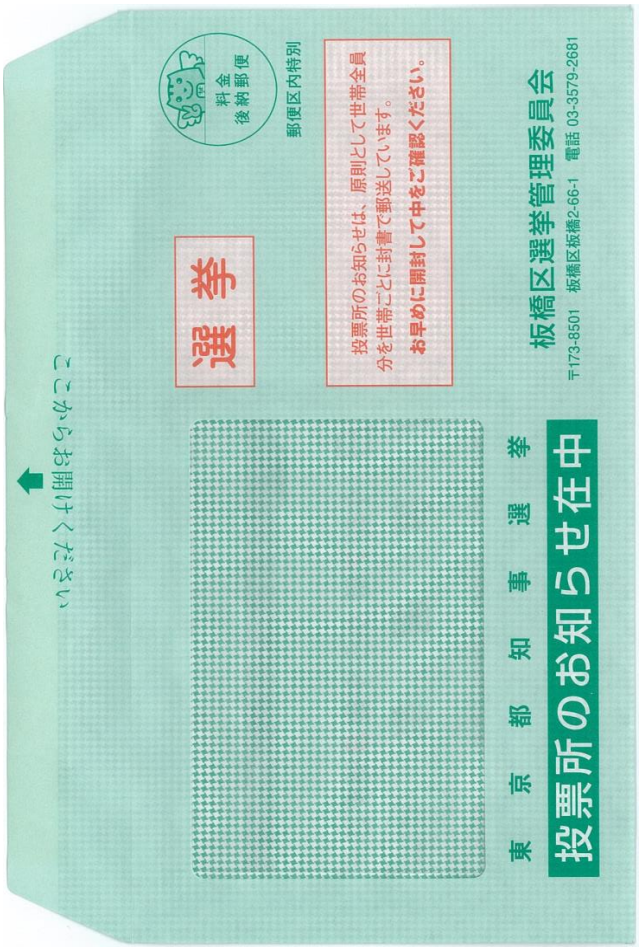

裏

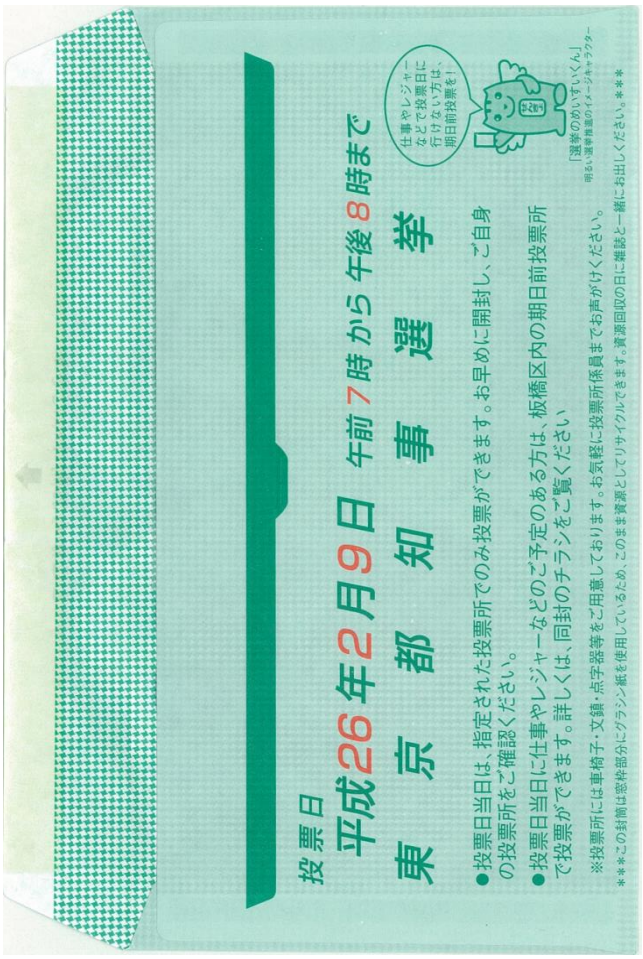

都内転出者用　封筒（濃ネズミ色）　表

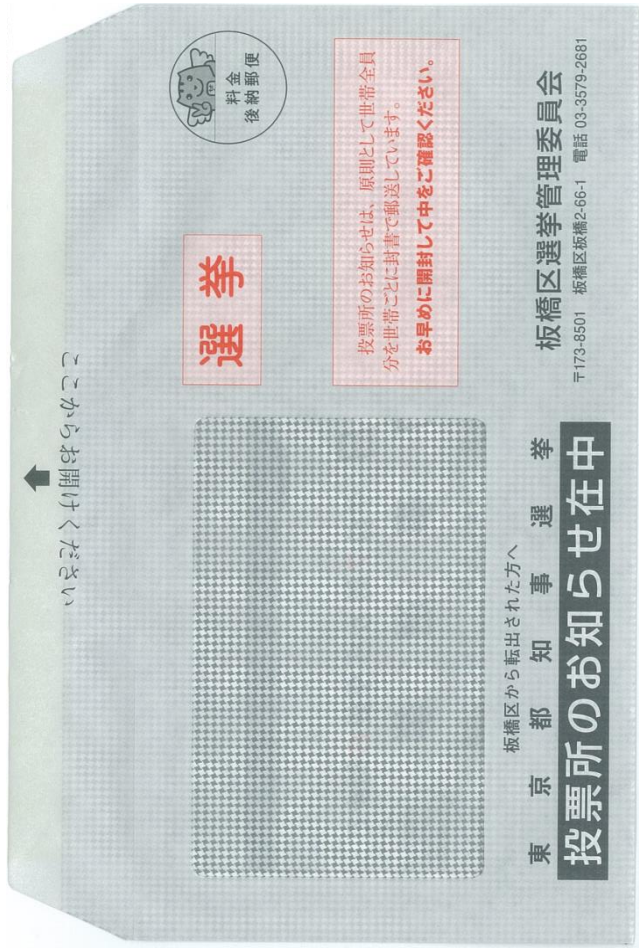

裏

区内在住者用　宛名票

宛名票

（投票区、簿冊）

東京都知事選挙
平成26年2月9日（日）
午前7時から午後8時まで

※ご注意
投票の際は、
「投票所のお知らせ」（別紙・ご本人のもの）
をお持ちください。また、ご本人以外が投票すると罰せられますので、ご注意ください。
必要なのは、この宛名票ではありませんので、ご注意ください。

裏面もお読みください

板橋区選挙管理委員会　電話 03－3579－2681
板橋区ホームページアドレス　http://www.city.itabashi.tokyo.jp
上記ホームページにて、投票方法等のご案内もしています。

このお知らせは、平成25年12月27日現在の住民基本台帳をもとに作成しています。

板橋区外の市区町村で投票する場合

裏

「仕事が終わってからでは投票時間に間に合わない」、「長期出張で投票に行けない」、「帰省している」などの理由で板橋区内で投票できない場合、下記の①～③に従って、滞在先で投票（滞在地投票）ができます。

① 投票用紙を請求する

同封の「投票所のお知らせ」裏面の「期日前投票兼不在者投票請求書」に必要事項を記入のうえ、板橋区選挙管理委員会までご郵送ください。代理の方が直接お持ちいただいても結構です。郵送の場合は日数がかかりますので、お早めにご請求ください。
送付先は必ず受け取れるように正確にご記入ください。

② 投票に必要な書類一式が送られてくる

ご記入いただいた送付先に、板橋区選挙管理委員会から投票用紙など投票に必要な書類一式をレターパックプラスでお送りします。※送付書類一式の中にある注意事項等の案内をよくお読みください。

③ 滞在地投票を行う

郵送された書類一式を持って、滞在先の市区町村の選挙管理委員会で投票してください。記入した投票用紙は、板橋区選挙管理委員会に郵送されます。
投票場所、投票時間等については、投票する市区町村の選挙管理委員会にお問い合わせください。

◆重度の障がいなどで投票所に行けない方を対象にした「郵便等投票」制度があります。詳細は選挙管理委員会までご連絡ください。
◆各都道府県の選挙管理委員会が指定した施設・病院に入所（院）されている方は、施設・病院内において不在者投票ができる場合があります。（「指定病院等での投票」制度）詳細は直接、施設・病院にお尋ねください。

板橋区選挙管理委員会　〒173－8501　板橋区板橋2－66－1　電話　03－3579－2681　http://www.city.itabashi.tokyo.jp

区内在住者用　個票

東京都知事選挙　投票所のお知らせ

第　　投票所案内図

投票日　平成26年　2月　9日（日）午前7時から午後8時まで

投票所

投票区	簿冊	ページ	番号	名簿対照	用紙交付

※このお知らせは、投票の際にお持ちください。なお、不正に使用したり、選挙権のない者が投票したりすると罰せられますので、ご注意ください。

投票日当日に投票される方は、右欄に記入する必要はありません。

なお、都内に転出された場合、投票には「都内に引き続き住所を有する旨の証明書」が必要になります。また、都外に転出されると東京都知事選挙には投票できません。

- **投票日当日に投票をする場合**
この用紙を、表面に記載されている板橋区内の投票所へお持ちください。

- **板橋区で期日前投票をする場合**
この用紙の右欄の上の枠（太線）内に、必要事項を記入のうえ、直接、板橋区内の期日前投票所へお持ちください。
期日前投票の日時・場所等については同封のチラシをご覧ください。

- **不在者投票をする場合**
この用紙の右欄の上下枠内に、必要事項及び送付先住所等を記入のうえ、板橋区選挙管理委員会あてにご郵送ください。代理の方に直接お持ちいただいても結構です。
投票までの流れにつきましては、同封の宛名票の裏面をお読みください。

平成26年2月9日執行　東京都知事選挙

裏

期日前投票兼不在者投票請求書

私は、上記選挙の投票日当日、下記の事由に該当する見込みです。このことが真実であることを誓い、投票用紙等を請求します。

（公職選挙法施行規則第10号様式に基づく宣誓書）

平成26年　　月　　日

フリガナ		生年月日
氏名		明 大 昭 平　年　月　日
住所	板橋区	

「投票日当日に行けない」事由の□に✓をつけてください。

□ 仕事・冠婚葬祭・学業等　□ レジャー・用事等　□ 病気・通院・出産等
□ 転出　※下欄に、転出先の住所を記入してください

不在者投票用紙を請求する場合、右欄「不在者投票用紙の請求」の□に✓をつけ、下欄に送付先住所・連絡先を記入してください。　□ 不在者投票用紙の請求

（転出先住所または不在者投票用紙の送付先住所）
〒

連絡先　（　　）

都内転出者用　宛名票

宛名票

（投票区、簿冊）

東京都知事選挙
平成 26 年 2 月 9 日（日）
午前 7 時から午後 8 時まで

※ご注意
投票の際は、
「投票所のお知らせ」（別紙・ご本人のもの）
をお持ちください。また、ご本人以外が投票すると罰せられますので、ご注意ください。
必要なのは、この宛名票ではありませんので、ご注意ください。

裏面もお読みください

東京都知事選挙の投票には、新住所地の市区町村で発行する「都内に引き続き住所を有する旨の証明書（住民票の写し等）」も必要になります。

このお知らせは、平成25年12月27日現在の住民基本台帳をもとに作成しています。

このお知らせをお持ちの方は、板橋区で投票することになります。
ただし、新住所地の選挙人名簿に登録された場合には、新住所地で投票することになります。
不明の場合には、新住所地の選挙管理委員会へお問い合わせください。
なお、都外に転出された方は、東京都知事選挙は投票できません。

板橋区選挙管理委員会　電話 03－3579－2681
板橋区ホームページアドレス　http://www.city.itabashi.tokyo.jp
上記ホームページにて、投票方法等のご案内もしています。

板橋区以外の市区町村でも投票できます

（裏）

同封のお知らせをお持ちの方は、新住所地の選挙人名簿に登録された場合を除き、板橋区で投票することになります。
投票日当日に板橋区の投票所で投票できるほか、板橋区内の期日前投票所で投票する方法（詳しくは同封のチラシをご覧ください）、又は下記の方法によりお近くの市区町村の選挙管理委員会で投票することができますので、ご利用ください。

① 投票用紙を請求する

同封の「投票所のお知らせ」裏面の「期日前投票兼不在者投票請求書」に必要事項を記入のうえ、板橋区選挙管理委員会までご郵送ください。代理の方が直接お持ちいただいても結構です。郵送の場合は日数がかかりますので、お早めにご請求ください。東京都知事選挙を行う際には、「都内に引き続き住所を有する旨の証明書（住民票の写し等）」（以下、証明書類）が必要です。なお、投票日（期日前投票を含む）までに他の市区町村へ再度転出されると、今回の東京都知事選挙には投票できなくなります。
送付先は必ず受け取れるように正確にご記入ください。

② 投票に必要な書類一式が送られてくる

ご記入いただいた送付先に、板橋区選挙管理委員会から投票用紙など投票に必要な書類一式をレターパックプラスでお送りします。　※送付書類一式の中にある注意事項等の案内をよくお読みください。

③ 不在者投票を行う

郵送された書類一式を持って、お近くの市区町村の選挙管理委員会で投票してください。記入した投票用紙は、板橋区選挙管理委員会に郵送されます。
投票場所、投票時間等については、投票する市区町村の選挙管理委員会にお問い合わせください。

板橋区選挙管理委員会　〒173－8501　板橋区板橋2－66－1　電話　03－3579－2681　http://www.city.itabashi.tokyo.jp

都内転出者用　個票

東京都知事選挙　投票所のお知らせ

第　　投票所案内図

投票日　平成 26 年 2 月 9 日（日）午前 7 時から午後 8 時まで

投票には、証明書類もお持ちください

投票所

投票区	簿冊	ページ	番号	名簿対照	用紙交付

※このお知らせは、投票の際にお持ちください。なお、不正に使用したり、選挙権のない者が投票したりすると罰せられますので、ご注意ください。

あなたは、板橋区を転出されましたが、今回の東京都知事選挙は板橋区での投票になります。

ただし、投票日（期日前投票を含む）までに他の市区町村へ再度転出されると、今回の東京都知事選挙には投票できなくなります。

- **投票日当日に投票をする場合**
この用紙と「都内に引き続き住所を有する旨の証明書（住民票の写し等）」（以下、証明書類）を、表面に記載されている板橋区内の投票所へお持ちください。

- **板橋区で期日前投票をする場合**
この用紙の右欄太枠内に必要事項を記入のうえ、証明書類と一緒に、直接、板橋区内の期日前投票所へお持ちください。
期日前投票の日時・場所等については同封のチラシをご覧ください。

- **不在者投票をする場合**
この用紙の右欄太枠内に、必要事項を記入のうえ、証明書類と一緒に板橋区選挙管理委員会あてにご郵送ください。代理の方に直接お持ちいただいても結構です。
投票までの流れにつきましては、同封の宛名票の裏をお読みください。

平成26年2月9日執行　東京都知事選挙　（裏）

期日前投票兼不在者投票請求書

私は、上記選挙の投票日当日、下記の事由に該当する見込みです。このことが真実であることを誓い、投票用紙等を請求します。

平成 26 年　月　日　（公職選挙法施行規則第10号様式に基づく宣誓書）

フリガナ		生年月日
氏名		明 大 昭 平　年　月　日
旧住所	板橋区	

「投票日当日に行けない」事由の□に✓をつけてください。

□ 仕事・冠婚葬祭・学業等　□ レジャー・用事等　□ 病気・通院・出産等　□ 転出

現住所	〒　□ 不在者投票用紙の請求（この場合は、左の□に✓をつけ、送付先住所と連絡先を記入してください。）
連絡先	（　　）

■ 板橋区選挙管理委員会（平成２６年２月９日現在）

委　員　長	郷野　洋次郎
職務代理者	菅原　敏幸
委　員	倉持　和朗
委　員	木下　達雄

■ 事　務　局

事務局長	松田　玲子	
選挙担当係長	五十嵐　勝利	
選挙担当係長	豊田　篤郎	
選挙担当主査	関根　一晃	
書　記	富澤　健	腰越　隆広
	沼田　達也	小嶋　麻衣
	落合　聡史	築澤　由美
	栗原　留衣子	（兼務　12/24～2/17）
	金子　浩司	（兼務　12/24～2/17）

刊行物番号
25-147

平成２６年２月９日執行　　東京都知事選挙

選挙の記録　　平成２６年３月発行

編集・発行　　板橋区選挙管理委員会

〒173－8501　板橋区板橋２－66－１　TEL 03(3579)2681

この選挙の記録は、再生紙を使用しています。