

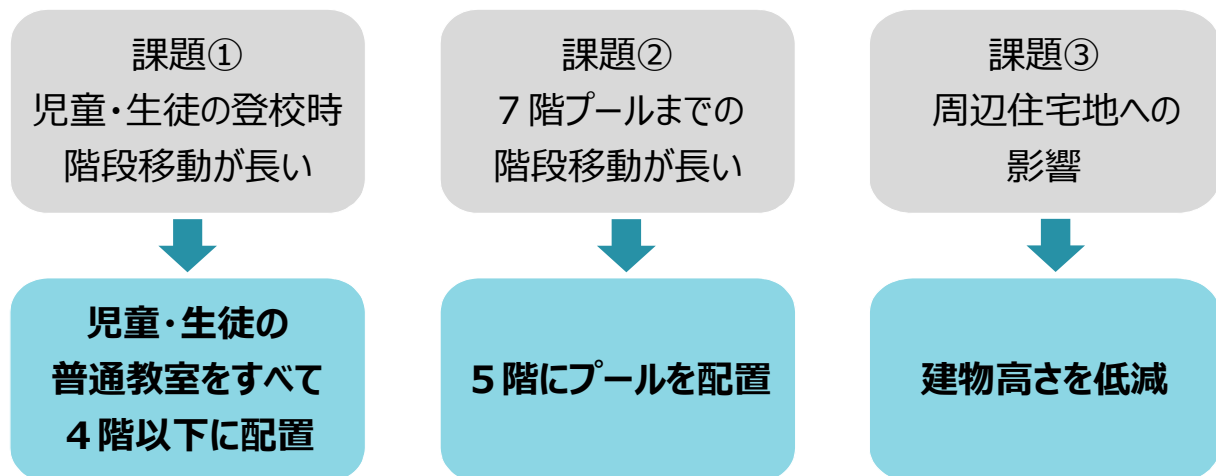
基本設計計画案 について

1. 基本構想・基本計画校舎案の3つの課題と解消方針
2. 配置ゾーニング
3. 断面ゾーニング
4. 各階の平面ゾーニング
5. 災害時の避難動線

3

1. 基本構想・基本計画校舎案の3つの課題と解消方針

■7階建ての校舎から5階建ての校舎へ



4

2. 配置ゾーニング

※基本設計途中段階の検討案です。
今後変更となる可能性があります。

■小/中/交流のゾーンを分ける

北側：中学校ゾーン
グラウンド/中学校教室

中央：交流ゾーン
プロムナード/地域開放・連携
体育館/図書室/小中共用室

南側：小学校ゾーン
森の広場/小学校教室



5

3. 断面ゾーニング

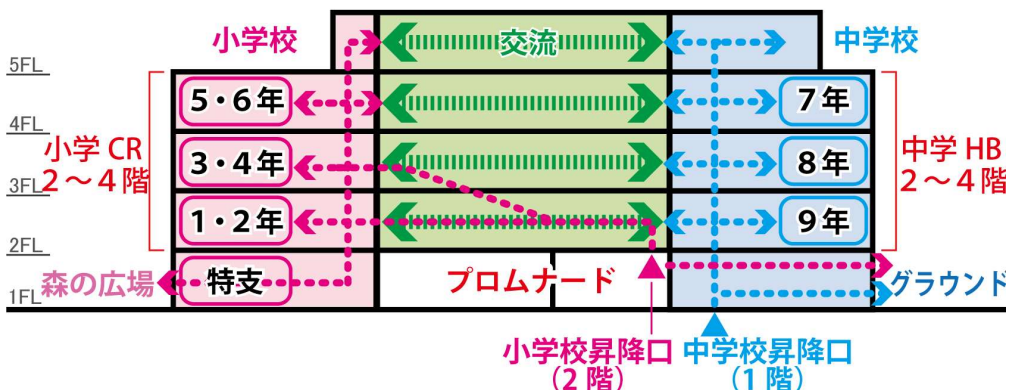
※基本設計途中段階の検討案です。
今後変更となる可能性があります。

■安全で利用しやすい動線計画

小/中の昇降口
を分離

小/中の動線の
交錯を少なく

普通教室を
コンパクトに配置
移動距離を短く



6

4. 平面計画

1階 主な部屋

家庭科室
技術室
美術室・図工室
多目的ホール

武道場
地域連携室
あいキッズ

特別支援学級 (小)
特別支援学級 (中)
ステップアップ学級 (小)



※基本設計途中段階の検討案です。
今後変更となる可能性があります。

7

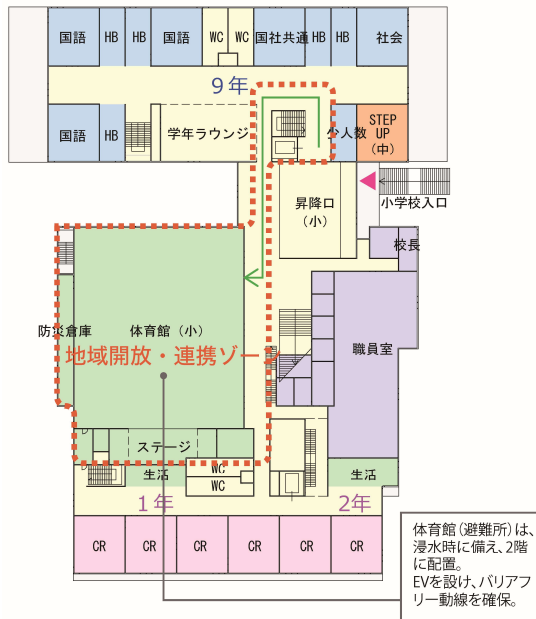
4. 平面計画

2階 主な部屋

9年生教室
(国語・社会)
ステップアップ学級
(中)

体育館 (小)
職員室

1・2年生教室



体育館(避難所)は、
浸水時に備え、2階
に配置。
EVを設け、バリアフ
リー動線を確保。

※基本設計途中段階の検討案です。
今後変更となる可能性があります。

8

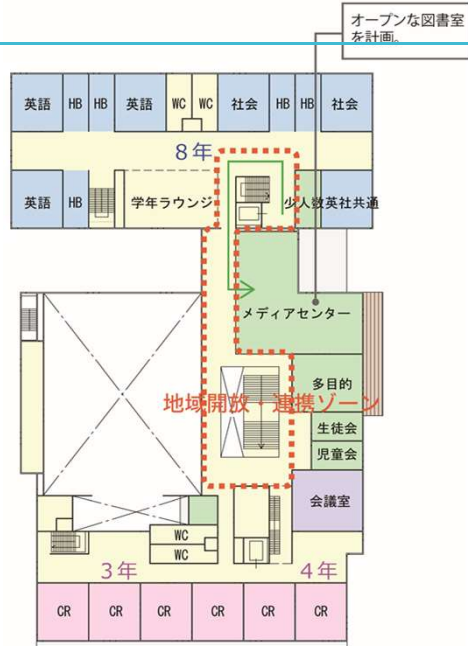
4. 平面計画

3階 主な部屋

8年生教室
(英語・社会)

メディアセンター
多目的室

3・4年生教室



※基本設計途中段階の検討案です。
今後変更となる可能性があります。

9

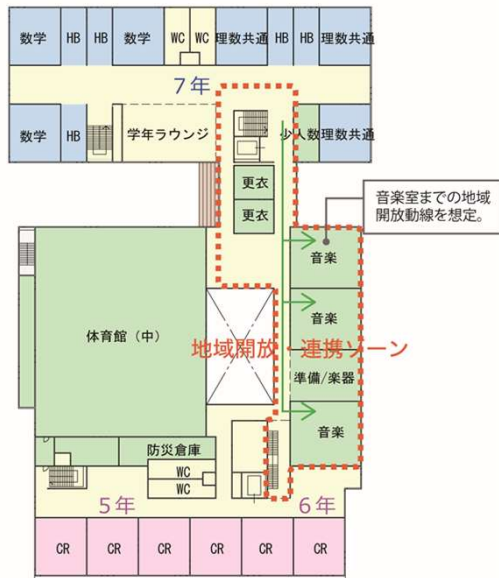
4. 平面計画

4階 主な部屋

7年生教室
(数学・理科)

体育館(中)
音楽室

5・6年生教室



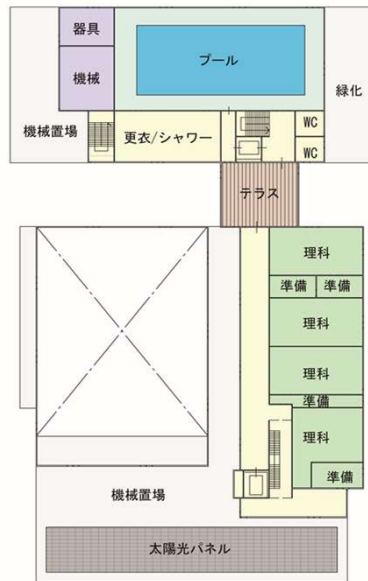
※基本設計途中段階の検討案です。
今後変更となる可能性があります。

10

4. 平面計画

5階 主な部屋

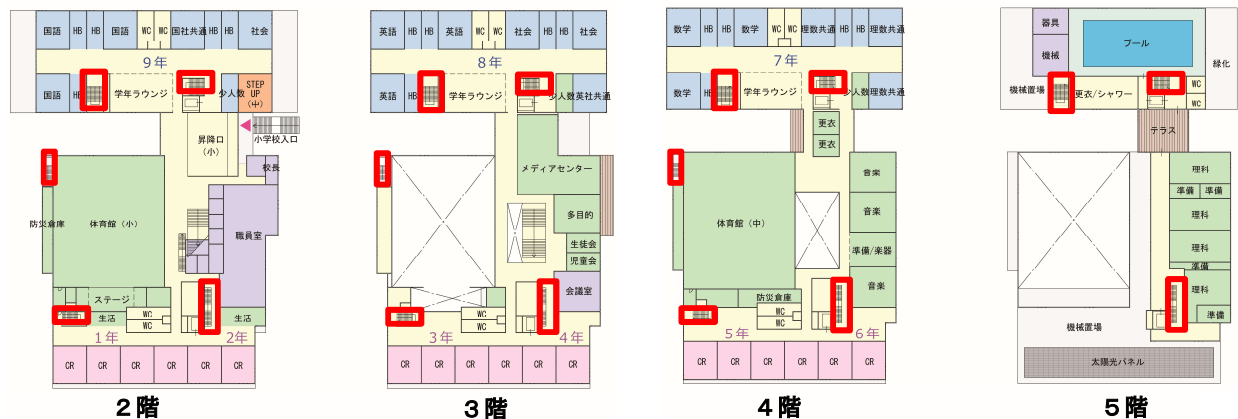
プール
理科室



※基本設計途中段階の検討案です。**11**
今後変更となる可能性があります。

5. 災害時の避難動線

■安全な避難計画（児童・生徒）



■凡例

避難階段

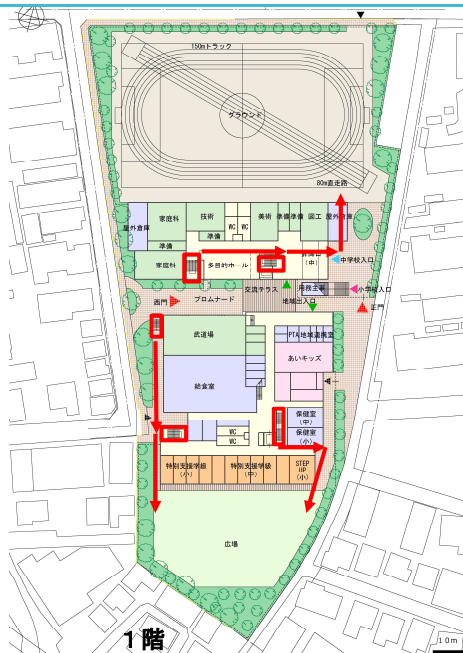
※基本設計途中段階の検討案です。**12**
今後変更となる可能性があります。

5. 災害時の避難動線

■安全な避難計画 (児童・生徒)

■凡例

- 避難階段
- 避難動線



※基本設計途中段階の検討案です。
今後変更となる可能性があります。13

5. 災害時の避難動線

■避難所としての動線計画

■凡例

- 避難所利用者が利用する階段・EV
- 避難所利用者の動線



※基本設計途中段階の検討案です。
今後変更となる可能性があります。14