




# 人とまちをつなぐ キャッシュレス決済 「いたばしPay」

## 夏のいたPayまつり 30%還元キャンペーン



2023年 **8/1** (火) ~ **8/31** (木)

期間中対象店舗で決済額の **最大30%** を還元します。



ポイント付与時期	2023年9月15日(金)
1人あたりの還元上限	10,000ポイント (対象店舗合算決済額33,334~100,000コイン)
ポイント利用期間	2023年9月15日(金)~2024年12月31日(火)
対象店舗	いたばしPay加盟店 中小・個店: <b>30%</b> 大型店: <b>10%</b> ▶対象店舗について詳しくは、いたPayアプリや公式ホームページをご確認ください。

\*ポイント還元はコイン(現金でチャージした分)でのお支払いが対象です。ポイントでのお支払いは対象となりません。  
\*キャンペーン期間中であっても、予算上限に達し次第終了いたします。

この事業は、板橋区が支援し、板橋区商店街連合会が実施するものです。

発行: 板橋区商店街振興組合連合会(いたばしPay事務局)

【お問い合わせ先】

● ユーザー専用コールセンター

050-3032-3842(平日10時~17時まで)

● お問い合わせ

フォームはこちら ▶



詳しくは  で検索

詳細は、WEBサイトでも確認できます。



# いたばしPayアプリ

ご利用にあたっては、スマートフォンに「いたばしPay」アプリのダウンロードが必要です。



App Storeまたは  
Google Playから

いたばしPay

で検索

## チャージ方法 セブン銀行ATMからチャージすることができます。

- 1** チャージ方法の選択、QR読み取り画面の表示
- 2** セブン銀行ATMで「スマートフォンでの取引」を選択。表示されたQRを読み取る
- 3** ATM画面に企業番号の入力とチャージ金額を入力。ATMに紙幣を投入
- 4** チャージ完了

## 支払い方法

- 1** 「支払う」をタップ
- 2** QRコードを読み取る
- 3** 支払い金額を入力して、支払いの実行
- 4** 支払い完了

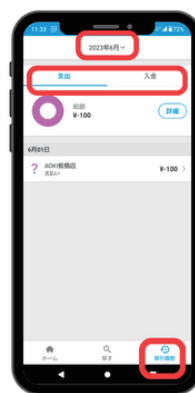
## いたばしPayアプリの見方



今回のキャンペーンはコイン支払いに対して、各店舗の還元率に応じたポイントが9月15日に自動で付与されます。

アプリのトップの「ポイント獲得ボタン」は今回のキャンペーンでは使用する必要はありません。

黄色のカードの残高に表示される金額は、コイン・ポイントの合算値になります。保有している残高のコイン・ポイントの内訳、有効期限は、黄色のカードをタップしていただくことでご確認いただけます。



支払い・チャージ等の取引の履歴を確認したい場合はアプリトップ右下の「取引履歴」ボタンからご確認いただけます。

【取引履歴画面の見方】

- ・画面上部：「対象月」の設定
- ・支出：支払いの確認
- ・入金：チャージ・ポイント付与の確認

キャンペーン・アプリ等のご不明点がある場合は、アプリトップ Pick UP欄の「いたばしPayのよくある質問はこちら」からFAQをご確認ください。