

令和4年度板橋区環境基本計画2025及び関連個別計画の進捗状況一覧

令和4年度の板橋区環境基本計画2025の環境指標及び関連する個別計画の主な指標の進捗状況は下記のとおり。目標達成に向けた進捗状況を「順調」（このままのペースで推移すると目標年度に達成できるもの）、「漸進」（基準年値よりは改善されているが目標達成にはさらなる改善が必要なもの）、「停滞」（基準年値以下のもの）、「—」（令和4年度は評価対象としないもの）で評価している。●は基準年値からの進捗率を示している。

板橋区地球温暖化対策実行計画（区域施策編）2025

基本目標1 区内温室効果ガス排出量 順調基本目標1 区内エネルギー消費量 ※1 —

※1 令和2年度までの指標のため参考値。

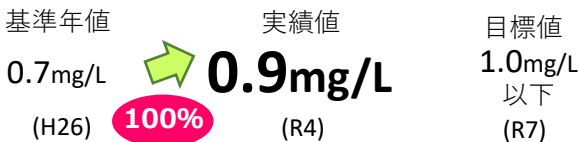
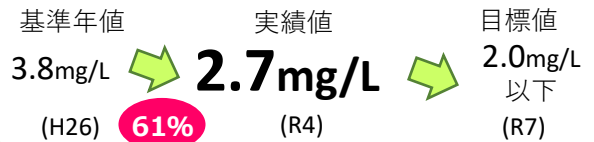
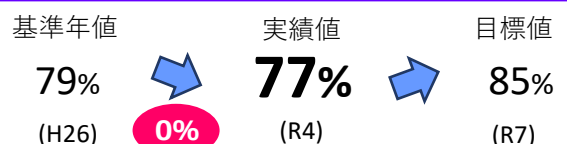
板橋区一般廃棄物処理基本計画2025

基本目標2 区民一人当たり一日のごみ排出量 順調基本目標2 リサイクル率 漸進

いたばしグリーンプラン2025

基本目標3 公園率 停滞基本目標3 区全体の植生被覆率 ※2 —

※2 5年に一度調査（前回は2019年度）

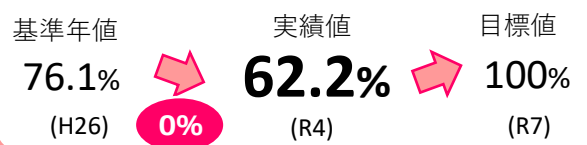
基本目標3 石神井川におけるBOD75%値 順調基本目標3 白子川におけるBOD75%値 漸進基本目標4 PM2.5の基準値Bレベル以上の日数 順調基本目標4 騒音に係る環境基準の達成率 停滞

板橋区環境教育推進プラン2025

基本目標5 人材育成に関わる環境講座参加者数 **順調**



基本目標5 外部人材を活用した環境学習実施校(園)の割合 **停滞**



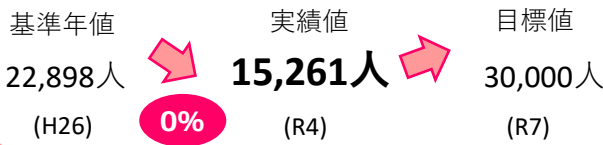
基本目標5 環境教育プログラム利用校(園)の割合 **漸進**



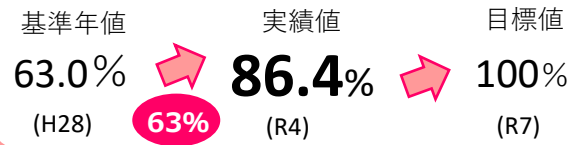
基本目標5 エコ生活(エコアクション9)の実施状況 **漸進**



基本目標5 環境講座参加者数 (人材育成に関わる講座を除く) **停滞**



基本目標5 環境講座受講後の知識・考え方の変化があった者の割合 **漸進**



基本目標6 全区民参加型環境保全キャンペーン参加者数 ※3 **—**

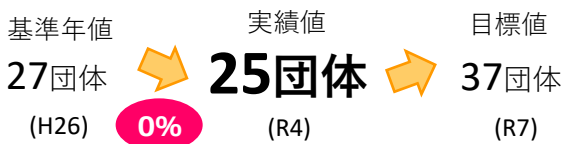


基本目標6 エコポリスセンター事業へのボランティア等参加者数 **停滞**



※3 一部のキャンペーンは参加者を募らず行うこととした。それ以外のキャンペーン参加者を参考値として掲載。

基本目標6 環境登録団体数 **停滞**



基本目標6 環境学習講師派遣人数 **停滞**



●令和4年度 板橋区環境基本計画2025及び関連個別計画に関する主な指標の結果一覧

| 基本目標 | 順調 | 漸進 | 停滞 |
|---------------------|----|----|----|
| 1 脱炭素社会の実現 | 1 | 0 | 0 |
| 2 循環型社会の実現 | 1 | 1 | 0 |
| 3 自然環境と生物多様性の保全 | 1 | 1 | 1 |
| 4 快適で健康に暮らせる生活環境の実現 | 1 | 0 | 1 |
| 5 「環境力」の高い人材の育成 | 1 | 3 | 2 |
| 6 パートナーシップが支えるまちの実現 | 0 | 0 | 3 |
| 合計 | 5 | 5 | 7 |